



CABILDO INSULAR DE TENERIFE

**INTENSIDADES MEDIAS DIARIAS IMD DE TRAFICO EN LAS
CARRETERAS DE LA ISLA DE TENERIFE
EN EL AÑO 2023 .**

FEBREERO DE 2024

**Servicio Técnico de Carreteras
y Movilidad**



Cabildo Insular de Tenerife

Servicio Técnico de Carreteras y Movilidad.

U.O. Sistemas Inteligentes de Transporte.

ÍNDICE:

MEMORIA 2023	3
Conceptos de Ingeniería de Tráfico.....	3
Intensidad de Tráfico	4
Clasificación de las estaciones aforadoras.....	9
Tipos de aparatos aforadores	11
Tipos de detectores	13
LISTADO DE I.M.D. POR CARRETERA	17
ESTACIONES PERMANENTES	49
PER-1	50
PER-11	52
PER-21	54
PER-27	56
PER-29	58
PER-41	60
PER-49	62
PER-57	64
PER-65	66
PER-68	68
PER-69	70
PER-75	72
PER-81	74
PER-82	76
PER-83	78
PER-85	80
PER-93	82
PER-97	84
PER-99	86
PER-103	88
PER-111	90
PER-123	92
PER-131	94
PER-136	96
PER-138	98
PER-139	100
PER-140	102



Cabildo Insular de Tenerife

Servicio Técnico de Carreteras y Movilidad.

U.O. Sistemas Inteligentes de Transporte.

PER-159	104
PER-171	106
PER-272	108
PER-279	110
PER-285	112
PER-431	114
PER-773	116
PER-901	118
ESTACIONES PRIMARIAS	120
PRI-181	121
PRI-203	123
PRI-271	125
PRI-273	127
PRI-319	129
PRI-343	131
PRI-495	133
PRI-561	135
PRI-787	137
COEFICIENTES	139
COEFICIENTE L	142
COEFICIENTE K	145
COEFICIENTE N	148
COEFICIENTE F	151
COEFICIENTE S	154
HORA 30	155
HORA 100	156
VEHÍCULOS KILÓMETRO	157
ESTACIONES DE COBERTURA	158



Cabildo Insular de Tenerife

Servicio Técnico de Carreteras y Movilidad.

U.O. Sistemas Inteligentes de Transporte.

MEMORIA 2023.

Como en años anteriores el presente documento recoge los datos básicos de circulación de tráfico de vehículos del año 2023 en las carreteras que son competencia del Cabildo Insular de Tenerife.

El Cabildo Insular de Tenerife ha realizado en la campaña del 2023 la recogida de datos en estaciones de control de tráfico totalmente automáticas.

Conceptos de Ingeniería de Tráfico.

La ingeniería de tráfico tiene como principales objetivos el planeamiento, el trazado y la explotación de las redes viarias, de forma que la circulación de personas y mercancías sea segura, rápida y económica.

Dentro de los objetivos señalados pueden separarse dos aspectos:

- El planeamiento de redes viarias, si se trata de proyectar redes de carreteras para necesidades futuras.
- La ordenación y regulación del tráfico en redes existentes, si se trata de resolver problemas actuales o previsibles a corto plazo.

En ambos casos es necesario conocer previamente las características de la circulación.

Así, las técnicas de la ingeniería de tráfico pueden clasificarse en tres grupos:

- **Planeamiento de redes futuras.**
- **Ordenación del tráfico existente.**
- **Estudio y análisis de la circulación.**

En el presente documento nos ocupamos del **estudio y análisis de la circulación**.

El objetivo del estudio de la circulación es deducir las relaciones que existen entre las características del tráfico y el trazado de la red y las normas de regulación que se utilicen.

Para obtener los datos necesarios se han desarrollado una serie de técnicas de medida, utilizando sistemas y aparatos de medición automáticos.

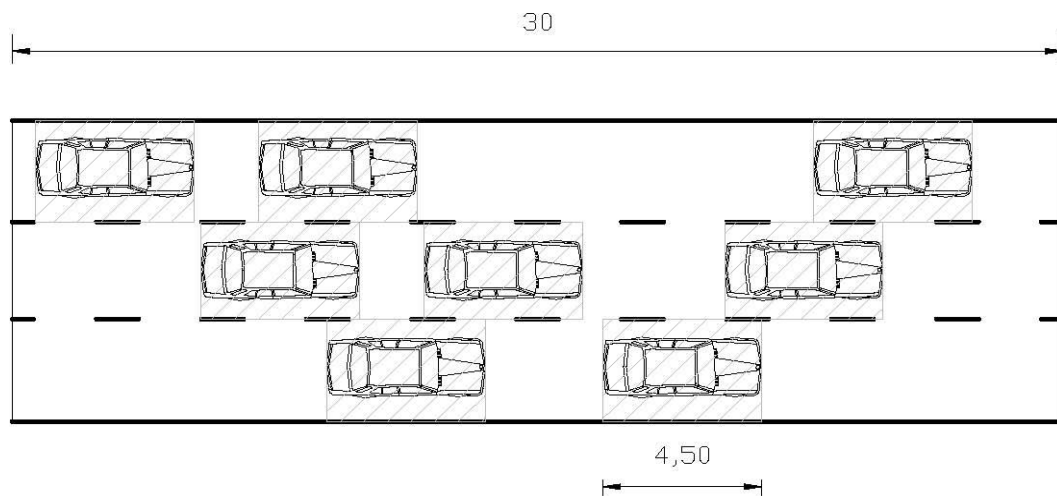
En este documento se analizarán tres variables fundamentales del tráfico como son:

- **La intensidad.**
- **La velocidad.**
- **La composición o clases de vehículos** que forman la corriente de tráfico, en especial para determinar el porcentaje de vehículos pesados.

Hay otras características, también interesantes para definir el tráfico, como son la separación entre vehículos (medida en unidades de longitud), el intervalo (medida en unidades de tiempo) y la ocupación.

1 Intensidad de Tráfico

Se define como intensidad de tráfico al número de vehículos que pasan a través de una sección fija de la carretera por unidad de tiempo.



Las unidades más usadas son las de vehículos/hora (intensidad horaria) y vehículos/día (intensidad diaria). Si el período de medida se extiende a un año obtenemos la **Intensidad Media Diaria (I.M.D.)** siendo la magnitud más utilizada para caracterizar a cualquier vía. Se define como el número total de vehículos que atraviesan una sección en un año dividido por 365 días.

Intensidad: clases y definiciones varias.

Normalmente, la intensidad de tráfico viene condicionada por la demanda, en cada tramo varía considerablemente. Sin embargo, en muchas ocasiones la capacidad de las vías



Cabildo Insular de Tenerife

Servicio Técnico de Carreteras y Movilidad.

U.O. Sistemas Inteligentes de Transporte.

condiciona la intensidad, no sólo porque establece un límite absoluto, sino porque al llegarse a determinadas restricciones, la demanda también se ve afectada.

El factor que más influye en las variaciones de la intensidad es el tiempo. La intensidad de tráfico es distinta en cada momento, siguiendo en general determinados ciclos.

Desde el punto de vista de la Ingeniería de Tráfico interesan especialmente dos estados de la variable intensidad en función del tiempo:

- La **intensidad media diaria anual**: número de vehículos que pasan por una sección durante un año, dividido por 365. Se conoce normalmente en España como **I.M.D.**, y puede considerarse como la intensidad de tráfico que corresponde al día medio del año.
- La **intensidad horaria punta**: número de vehículos que pasan por una sección durante la hora que se considera representativa de las condiciones de mayor circulación.

La **I.M.D.** se utiliza fundamentalmente para el **planeamiento**: clasificación de vías, cálculo de índices de accidentes, programas de mejora, programas de conservación, determinación de tendencias en el uso de las vías, estudios económicos y determinación de características geométricas de carácter general, proyectos de señalización e iluminación.

La **intensidad horaria** se utiliza para el **proyecto y la ordenación**: capacidad de las vías, características de las intersecciones y enlaces, control de tráfico, coordinación de semáforos y ordenación de la circulación.

Ciclos de la intensidad de tráfico.

La intensidad de tráfico en cualquier carretera varía a lo largo del tiempo siguiendo una ley formada por una tendencia a largo plazo, normalmente creciente, a la que se superponen unas oscilaciones cíclicas (de año, semana, día) y unas variaciones aleatorias.

Ciclo anual.

Normalmente en cualquier tramo de carretera la variación de la intensidad de tráfico del día típico de un mes sigue una ley relativamente constante a lo largo de los años, mientras no se modifiquen substancialmente las características físicas y funcionales de la vía o el uso del suelo próximo a ella. La variación generalmente es más acusada en las zonas rurales que en las urbanas y es sensible a una serie de factores.

Entre los factores que contribuyen a que las variaciones de tráfico sean acusadas destacan los siguientes:

- El carácter turístico del tráfico.



Cabildo Insular de Tenerife

Servicio Técnico de Carreteras y Movilidad.

U.O. Sistemas Inteligentes de Transporte.

- Las bajas intensidades de tráfico que hacen que los valores de las intensidades diarias sean más sensibles a situaciones extraordinarias. Esto se nota mucho en vías con *IMD* inferior a 500 vehículos.
- La proximidad a una gran población, que suele generar viajes de recreo de corto recorrido.

Por otra parte ayudan a una distribución uniforme a lo largo del año los factores siguientes:

- El carácter industrial de la zona.
- La mayor proporción de tráfico pesado.
- La situación próxima al centro de una ciudad, donde normalmente el tráfico de un día laborable cualquiera no difiere en más del 10 por 100 de la *IMD*.

Ciclo semanal

Normalmente el tráfico de los días laborables (de lunes a viernes), difiere del de los sábados y domingos. Las diferencias son más o menos acusadas según el tipo y la función de cada vía.

Esta variación semanal se acusa tanto en las vías urbanas como en las interurbanas: en las primeras, el domingo suele ser el día de menor tráfico y el sábado no muy diferente del de los días laborables. En las interurbanas la influencia relativa del tráfico en sábados y domingos varía a lo largo del año, siendo frecuente que en época de buen tiempo el domingo represente una punta acusada. Las cifras de intensidades de tráfico en los días festivos son mucho más variables que las que corresponden a días laborables.

Hay factores que contribuyen a mayores variaciones dentro del ciclo semanal y que podemos enumerar:

- La proximidad a una ciudad, que acusa la influencia de los viajes de recreo en los fines de semana.
- Las condiciones atmosféricas favorables.

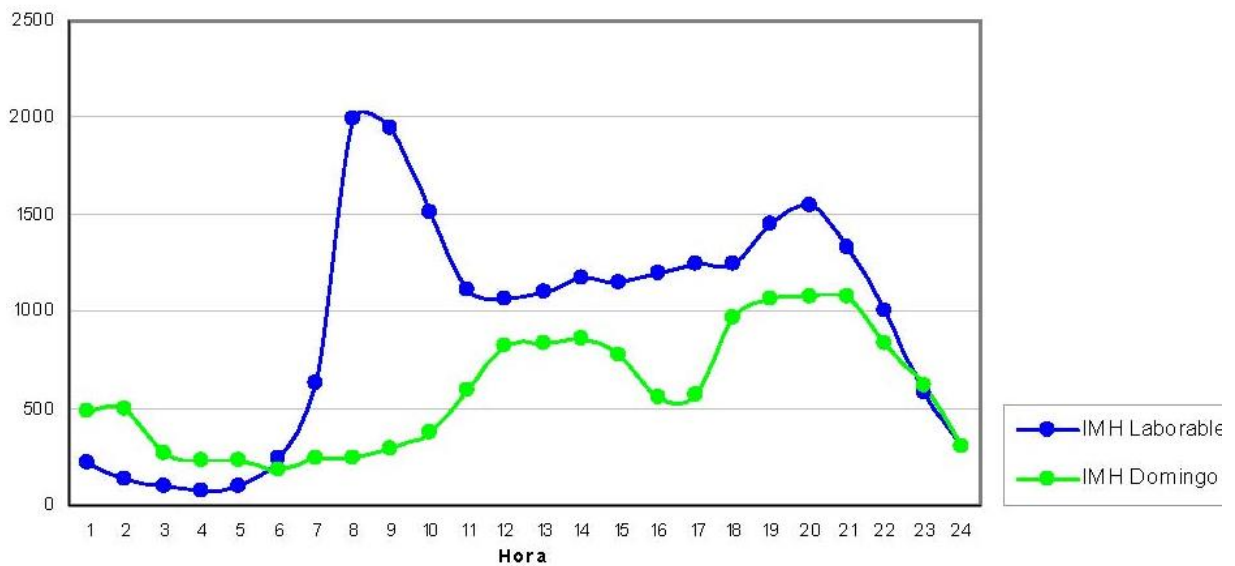
Ciclo diario

Es quizás el más importante desde el punto de vista técnico. Los valores de la intensidad horaria del tráfico varían considerablemente a lo largo del día.

Si el tráfico fuera uniforme, la intensidad de cada hora representaría un 4,17 por 100 del total del día 100/24horas.

Sin embargo, es normal que los porcentajes horarios varíen siendo normal que del 80 al 90 por 100 del tráfico se produzca en las 16 horas comprendidas entre las 6 de la mañana y las 10 de la noche.

En el siguiente gráfico se pueden apreciar varias curvas típicas de ciclo diario.



Para estudios de Capacidad en ramales de autopistas urbanas o en ciertas intersecciones, interesan periodos aún más cortos, del orden de 5 o 6 minutos, habiéndose llegado a la conclusión de que la variación en las intensidades de tráfico en estos periodos corto normalmente disminuye al aumentar el tamaño de la ciudad.

Intensidad de hora punta

El correcto funcionamiento de una calle o carretera no se juzga por su capacidad para intensidades medias, sino para intensidades en horas punta. Por ello la intensidad de tráfico en la hora punta es de gran interés.

Cuando se conoce la intensidad de tráfico hora por hora a lo largo de un año (estaciones de tipo permanente) es posible ordenar los valores de las intensidades de forma decreciente, obteniéndose gráficos típicos de distribución en los que se indica cómo varía la distribución cuando aumenta la circulación por una vía.

La primera decisión que ha de tomarse es si se acepta como tráfico horario de proyecto el de la hora de más tráfico del año o el de la hora que, en rango de mayor a menor intensidad, ocupa el lugar 10, 30, 50 o 100.

La práctica tanto en Estados Unidos como en Europa, recomienda tomar como intensidad de tráfico de proyecto la correspondiente a la hora 30, aunque este no sea un criterio muy rígido. Puesto que lo normal es que no se conozca la distribución horaria de todos los puntos y en cambio sea fácil estimar la IMD, es de mayor interés establecer qué porcentaje de la IMD equivale al tráfico de la hora de proyecto.

En las carreteras con tráfico uniforme a lo largo del año y con tráfico de fin de semana poco importante, puede considerarse que la intensidad de tráfico en la hora 30 equivale a una cifra comprendida entre el 9 y el 13 por 100 de la IMD. Donde existe una ligera punta de verano,



Cabildo Insular de Tenerife

Servicio Técnico de Carreteras y Movilidad.

U.O. Sistemas Inteligentes de Transporte.

del 13 al 15 por 100. Si esta punta es importante se alcanza el 20 por 100 y en vías de carácter fundamentalmente turístico o de recreo se llega a superar el 25 por 100 de la IMD.

Densidad de tráfico

Se denomina densidad del tráfico al número de vehículos que hay por unidad de longitud. Se suele medir en vehículos/km. Se puede obtener a través de una fotografía y contando los vehículos, pero raramente esta magnitud se mide directamente ya que es posible calcularla fácilmente a partir de medidas de intensidad y velocidad (magnitudes de las que resulta más sencillo obtener datos).

Existe un valor máximo de la densidad que se obtiene cuando todos los vehículos están parados en fila, sin huecos entre ellos. En estas condiciones, a los vehículos les resultaría imposible moverse incluso a pequeña velocidad sin chocar unos con otros.

La densidad del tráfico influye de forma directa en la calidad de la circulación, ya que al aumentar la densidad resulta más difícil mantener la velocidad que el conductor desea, y este se ve obligado a realizar un mayor número de maniobras (cambios de carril, aceleraciones, frenados, etc.), originando una conducción incómoda. Por lo tanto, con densidades muy bajas, la circulación puede considerarse fluida pero a medida que va aumentando y acercándose a su valor máximo, se circula a velocidades muy bajas con constante paradas y arranques.

Velocidad

La velocidad conforma junto a la intensidad y la densidad, el grupo de las tres variables esenciales de cualquier estudio de tráfico y es fácil relacionarlas de manera que puede obtenerse una de ellas a partir de las otras dos.

Cuando hablamos de velocidad, podemos referirnos a la de un vehículo determinado, a la de un grupo de vehículos o a una magnitud que tiene en cuenta las circunstancias de la circulación y de la vía.

La velocidad de un determinado vehículo puede definirse de tres formas fundamentales:

- “**Velocidad local o instantánea**”, es decir la velocidad de un vehículo al atravesar una determinada sección de una vía.
- “**Velocidad de Circulación**” (V_c), que es el cociente entre la distancia recorrida en un tramo determinado y el tiempo en que el vehículo está en movimiento.
- “**Velocidad de recorrido**” (V_r), que es el cociente entre la distancia recorrida en un tramo determinado y el tiempo que transcurre desde el instante en que el vehículo inicia el viaje hasta que llega a su destino, incluyendo las posibles detenciones y retrasos debidos al tráfico.



Cabildo Insular de Tenerife

Servicio Técnico de Carreteras y Movilidad.

U.O. Sistemas Inteligentes de Transporte.

2 Clasificación de las estaciones aforadoras

El Cabildo Insular de Tenerife tiene definida la Red de Estaciones de Aforos fijas que se aforan anualmente formado lo que se denomina Plan de Aforo atendiendo a los dos criterios siguientes:

- Localización de los puntos de la red a aforar.
- Caracterización de la estación de aforo correspondiente a cada punto (Tipo de estación).

La localización se efectuó realizando la tramificación (tramo de una carretera con la misma intensidad de tráfico generalmente entre accesos de diferentes carreteras) de la red completa de Carreteras de Titularidad Insular.

La metodología que se utilizó para la clasificación de las estaciones dentro del Plan de Aforos, fue la realización en un primer paso de la división del territorio insular en zonas que poseen características del tráfico con influencia prioritaria atendiendo a la siguiente división:

- Zonas Rurales
- Zonas Urbanas
- Zonas de influencia Urbana
- Zonas de Polígonos Industriales
- Zonas Turísticas

En cada una de las zonas obtenidas, colocados en tramos representativos, se han instalado estaciones de aforo con observaciones de larga duración con empleo de aparatos automáticos que funcionan con el programa "Velocidad-ligeros-pesados", (estaciones permanentes y primarias), con el fin de obtener de dichas estaciones unos coeficientes o factores de transformación que definen los ciclos generales del tráfico y que nos permitirá extrapolar los resultados a otros puntos de aforos afines o de carácter similar, en los cuales se realizan un número escaso de observaciones manuales al año, (estaciones de cobertura).

De este modo eligiendo cuidadosamente los puntos de observación y estableciendo los grupos afines correspondientes, se obtendrá un completo sistema informativo del tráfico sin necesidad de grandes requerimientos materiales y humanos, optimizando el número de observaciones en base a una adecuada caracterización de las estaciones de aforo.

En todas ellas debe procurarse realizar los aforos con aparatos contadores, con objeto de automatizar al máximo la toma de datos, realizando aforos manuales sólo en aquellos casos en que interese recoger datos de algún tipo de vehículo que los aparatos no puedan registrar.

Dependiendo del número de días y de la frecuencia de los aforos, las estaciones se clasifican en:

- **Estaciones permanentes**
- **Estaciones primarias**
- **Estaciones secundarias**
- **Estaciones de cobertura**
- **Estaciones especiales**
-



Cabildo Insular de Tenerife

Servicio Técnico de Carreteras y Movilidad.

U.O. Sistemas Inteligentes de Transporte.

Las estaciones permanentes

La obtención de datos de aforo se realiza durante todos los días del año, utilizando aparatos automáticos con registradores horarios y sistema de detección de velocidad y de vehículos ligeros y pesados.

Se aforan todos los días del año y 24 horas cada día.

Las estaciones primarias

Se realizan aforos durante cuarenta días completos, eligiendo seis periodos de siete días consecutivos, de forma que en cada periodo hay cinco días laborables, un sábado y un domingo. Los meses se seleccionan de manera alternativa. La obtención de datos se hace cada dos meses, y cada año cambian los meses de observación. Se utilizan aparatos automáticos con registradores horarios y sistema de detección de velocidad y de vehículos ligeros y pesados.

Se aforan una semana completa cada dos meses y 24 horas cada día.

Las estaciones secundarias (No existen en Tenerife)

Constituye una red superpuesta a las estaciones de control principal y se aforan exclusivamente doce días laborables al año, dos cada dos meses. Para cada estación de control secundario debe establecerse una afinidad con una o varias estaciones de control principal, con objeto de tener en cuenta la influencia de sábados y domingos. Se utilizan aparatos automáticos con registradoras horarias.

Se aforan dos días laborables cada dos meses y 24 horas cada día.

Las estaciones de cobertura

Siguiendo el mismo criterio que el Plan Nacional de Aforos del MOPU las estaciones de cobertura se debería realiza un aforo al año en dos días laborables consecutivos (durante cuarenta y ocho horas) el Cabildo Insular de Tenerife en este tipo de estaciones realiza un único aforo anual de siete días consecutivos, de forma que se realiza en cinco días laborables, un sábado y un domingo consecutivos.

A partir de la media semanal de los datos obtenidos y con los coeficientes suministrados por las estaciones de control afines, se determina el tráfico medio diario anual (I.M.D.).

Se aforan un solo día laborable al año y durante 24 horas. (En Tenerife se aforan una semana completa y 24 horas cada día)



Cabildo Insular de Tenerife

Servicio Técnico de Carreteras y Movilidad.

U.O. Sistemas Inteligentes de Transporte.

Las estaciones especiales

Estas estaciones no están incluidas en el plan de aforos anual, se realizan para la obtención de datos de tráfico de forma puntual en zonas concretas como puede ser dentro de Carretera Insular (en puntos como enlaces, accesos, rotondas, etc.) o fuera de ellas (en calles, dentro de Polígonos Industriales, etc...).

La ubicación de estas estaciones y el periodo de aforo es exclusiva de cada estación

3 *Tipos de aparatos aforadores.*

Aunque en el mercado existen infinidad de aparatos aforadores de tráfico el Cabildo Insular de Tenerife dispone en uso de cuatro aforadores diferentes que son:

1. **Traficomp III**
2. **ADR-1000**
3. **ETD**
4. **DAI**

Descripción general del Traficomp III

El Traficomp III es un contador de tráfico, proyectado con una estructura totalmente electrónica, de la tercera generación del sistema Traficomp, y totalmente compacto y autónomo, de forma que en él se pueden realizar las funciones de configuración, programación, calibrado y ajuste de detectores, observación de la toma de datos, tratamiento de la información y salida de datos.

Descripción general del ADR-1000

El contador ADR-1000, aunque basado en la misma tecnología que el Traficomp III, tiene diferencias acusadas, con respecto al Traficomp III, tanto en la mejora de la precisión de los datos recogidos, sobre la base de unos ajustes de parámetros que el Traficomp no contemplaba, como en el cambio de denominación de conceptos y ampliación de los mismos, igual que el anterior es totalmente compacto y autónomo, de forma que en él se pueden realizar las funciones



Cabildo Insular de Tenerife

Servicio Técnico de Carreteras y Movilidad.

U.O. Sistemas Inteligentes de Transporte.

de configuración, programación, calibrado y ajuste de detectores, observación de la toma de datos, tratamiento de la información y salida de datos.

Descripción general del ETD (Estación de Toma de datos)

Bajo esta denominación se va a describir de forma general las características más representativas del Sistema de Aforo Permanente en el cual se encuentran presentes las ETD.

El Sistema está compuesto por un total de 25 Estaciones de Toma de Datos (ETD), distribuidas a lo largo de la isla de Tenerife, las cuales incluyen un sistema de alimentación autónomo, basado en energía solar, y están comunicados con el Centro de Control, vía GSM con lo que la descarga de datos se hace de forma diaria y completamente automática.

Descripción general del aforo por DAI (Detección Automática de Incidentes)

El Cabildo Insular de Tenerife ha instalado una serie de cámaras en Túneles y en carretera con el fin de tener la información del estado de circulación de los vehículos en cada momento.

Dichas cámaras son accesibles desde internet a través de la página oficial del Centro de Información de Carreteras del Cabildo Insular de Tenerife <http://cic.tenerife.es>

Los sistemas de Vídeo Detección utilizan algoritmos de procesamiento de imagen para obtener la información necesaria de las cámaras normales de vigilancia.

4 *Tipos de detectores.*

Un detector es -en ingeniería de tráfico- cualquier dispositivo capaz de registrar y transmitir los cambios que se producen, o los valores que se alcanzan, en un determinado parámetro del tráfico o de la vía.



Cabildo Insular de Tenerife

Servicio Técnico de Carreteras y Movilidad.

U.O. Sistemas Inteligentes de Transporte.

De igual manera que existen en el mercado infinidad de aparatos aforadores, existen infinidad de detectores diferentes aunque en el Cabildo Insular de Tenerife se utilizan tres tipos que son:

- **Tubos neumáticos.**
- **Detector de espiras de inducción magnética.**
- **Analizadores de imagen de vídeo.**
-

Tubos neumáticos.-

Se trata de un sistema constituido por un detector de goma, en forma de tubo con forma de media caña y cerrado por un extremo, en el otro extremo, el tubo termina en una membrana metálica flexible.

Cuando pasan sobre él las ruedas de los vehículos aumenta la presión del aire en su interior, moviendo la membrana metálica, que cierra un contacto eléctrico. El dispositivo contador se acciona por medio de este impulso eléctrico, y contabiliza el paso de un vehículo al recibir dos impulsos, correspondientes al paso de las ruedas delanteras y traseras del vehículo. Como existen vehículos de más de dos ejes, se introduce un pequeño error, que es corregido automáticamente por los aforadores.

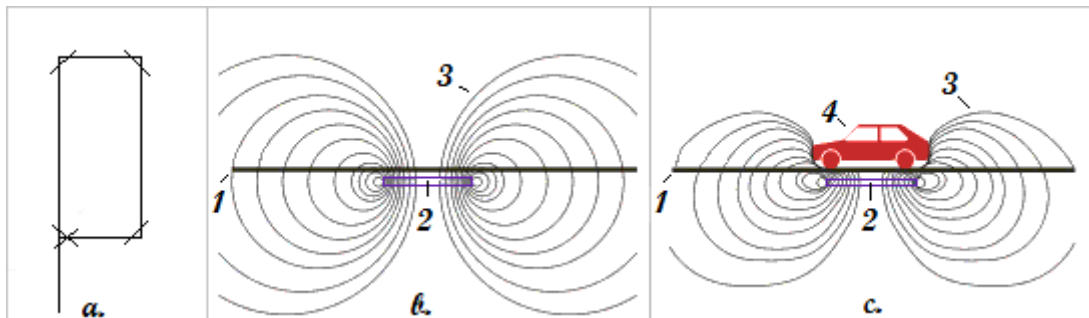
El tubo se colocará perpendicularmente al eje de la carretera, sujetando un extremo del tubo al firme por medio de una abrazadera y taponando el orificio del tubo con una válvula que sólo permite el paso de una cantidad pequeña de aire. Se tensa el tubo de goma aproximadamente un 10 % de la longitud total del tubo, sujetándose el extremo opuesto al anterior al firme por medio de otra abrazadera y conectando este extremo al aparato. Entre la segunda abrazadera y la conexión al aparato, conviene dejar una longitud de tubo entre 1 y 2 metros.

La longitud total del tubo de goma no debe ser superior a 18 metros.

Este tipo de detectores es muy útil en instalaciones provisionales o de corta duración, ya que los tubos de goma se colocan fácilmente sobre la calzada. Las averías que se presentan de manera más frecuente son las roturas de los tubos de goma.

Detector de espiras de inducción magnética.-

En instalaciones donde se pretende obtener datos de manera permanente, resulta más adecuado utilizar este tipo de detectores que presenten una menor frecuencia de averías. Los más utilizados son los detectores de lazo, o bucles de inducción magnética.



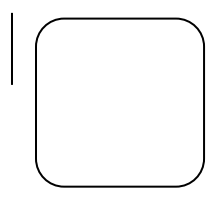
Se basan en la detección de los cambios que se producen en un campo electromagnético cuando circula un vehículo (masa metálica) sobre un punto determinado de la calzada.

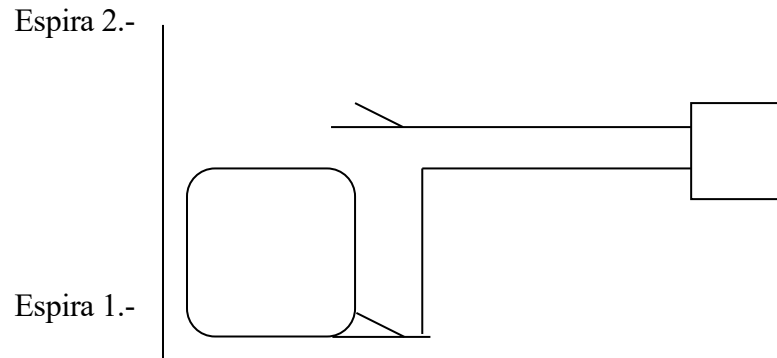
Consisten en una espira electromagnética o cable enterrado en el pavimento, dispuesto formando un cuadrado, por el que circula una corriente eléctrica que genera el correspondiente campo electromagnético. Al pasar por este lazo la masa metálica del vehículo produce un cambio en las características del campo electromagnético generado que se registra por el contador. Este tipo de dispositivos registran el número total de vehículos que pasan y pueden clasificarlos por su longitud, número de ejes y masas. Permiten conocer la velocidad de circulación de los vehículos, ya que se suelen colocar dos espiras por carril.

El bucle de inducción es una bobina de tres espiras que se forma con un cable, que tiene forma rectangular de dimensiones 2,13 x 1,52 metros y que se sitúa centrado en el carril de circulación. Existiendo una distancia de 4,88 metros entre frentes de dos espiras.

El bucle se puede situar superficialmente, pegado con cinta asfáltica al firme o enterrado en una roza que se hace en el firme a una profundidad de 7 cm.

Esquema de dos bucles instalados en un carril





El paso del vehículo por la espira nº 1 queda recogido en el detector. Pasado un pequeño intervalo de tiempo, pasa por la espira nº 2 y también se recoge en el detector. Como se conoce la distancia que separa las espiras el detector determina el tiempo que ha empleado el vehículo en pasar de una espira a otra con lo que se puede conocer la velocidad, calculándola como el cociente entre esta distancia y el tiempo empleado.

Como inconveniente, presentan la necesidad de cortar el tráfico en el carril en el que están instaladas para realizar cualquier reparación, por lo que este tipo de actuaciones deben realizarse en horas de poco tráfico –horas valle u horario nocturno-. Asimismo, si se realiza alguna modificación en el pavimento (refuerzos de firme, etc.) se han de adaptar a la nueva configuración.

Analizadores de imagen de vídeo para medidas de tráfico.-

Estos sistemas permiten medir los parámetros característicos del tráfico utilizando técnicas de procesamiento digital de imágenes, con un comportamiento similar al del ojo humano. Permiten realizar la detección y seguimiento de todos los vehículos dentro de un área determinada, aparte de tomar medidas localizadas en puntos concretos.

Se trata de un sistema no invasivo (no es necesario instalarlo en el pavimento de la calzada), permite un tratamiento versátil de los datos de tráfico, ya que se puede reconfigurar la zona de medida y modificar el campo de visión con facilidad. Con este sistema se evitan las interferencias de las obras que se ejecutan en la carretera con el elemento de medida.



Cabildo Insular de Tenerife

Servicio Técnico de Carreteras y Movilidad.

U.O. Sistemas Inteligentes de Transporte.

Este sistema de visión artificial consiste en una cámara de video orientada de manera fija a una parte de la vía. Dentro de este campo de visión, se define un área de análisis que se puede variar, mediante un proceso de configuración. El proceso consta de las siguientes etapas: primero, captación de imágenes, segundo la digitalización y finalmente, el proceso de estas imágenes mediante algoritmos matemáticos.

Las variables que podemos obtener son: Intensidad circulatoria, velocidad media, ocupación y composición del tráfico (vehículos ligeros y pesados).

Esta detección se realiza por comparación de los pixels de las imágenes digitalizadas, ya que cuando no hay ningún vehículo parado estos pixels tienen un color claro, y este valor varía cuando se capta la imagen de un vehículo.

SANTA CRUZ DE TENERIFE FEBRERO DE 2024.



Cabildo Insular de Tenerife

Servicio Técnico de Carreteras y Movilidad.

U.O. Sistemas Inteligentes de Transporte.

LISTADO DE I.M.D. POR CARRETERA



Cabildo Insular de Tenerife
Servicio Técnico de Carreteras y Paisaje
Unidad Técnica de Aforos

I.M.D. por Tramos del año 2023

Carretera	Estación	Carácter	Asc.	Desc.	Veloc.	Total	Pesados	
TF-1								
P.K. 0,67	Piscina Municipal	1	Permanente	12.666	12.174	87,09	24.840	731
P.K. 2,50	Int TF-4	11	Permanente	51.679	48.800	96,05	100.479	4.230
P.K. 8,54	Radazul	21	Permanente	44.602	48.741	92,69	93.343	4.150
P.K. 16,38	Poligono Güímar	27	Permanente	28.488	30.759	103,09	59.247	3.782
P.K. 22,30	Pto Güímar	29	Permanente	18.801	25.107	98,83	43.908	4.902
P.K. 39,04	Arico	41	Permanente	19.079	22.095	105,79	41.174	2.659
P.K. 56,18	Granadilla	47	Cobertura	27.653	26.731	83,29	54.384	2.952
P.K. 59,00	Aeropuerto Sur	49	Permanente	39.008	38.226	90,64	77.234	4.244
P.K. 68,77	Guaza	57	Permanente	45.050	47.206	99,53	92.256	3.758
P.K. 76,68	Cristianos	65	Permanente	37.955	36.800	89,27	74.755	1.852
P.K. 80,79	Adeje	66	Cobertura	15.875	16.371	85,80	32.246	882
P.K. 87,10	Bajada Fonsalia	67	Cobertura	11.198	8.316	86,02	19.514	236
P.K. 92,83	Enlace Chio	68	Permanente	9.645	6.251	101,80	15.896	270
P.K. 101,10	Santiago del Teide							
TF-11								
P.K. 0,00	Dique del Este	140	Permanente	7.065	5.896	75,38	12.961	376
P.K. 3,14	San Andrés							
TF-111								



Cabildo Insular de Tenerife
Servicio Técnico de Carreteras y Paisaje
Unidad Técnica de Aforos

I.M.D. por Tramos del año 2023

Carretera	Estación	Carácter	Asc.	Desc.	Veloc.	Total	Pesados
P.K. 0,00 Acceso a Cueva Roja	377	Cobertura				911	19
P.K. 3,43 Carretera de Ifara	379	Cobertura				1.943	40
P.K. 6,66 Valle Jiménez	381	Cobertura				3.376	70
P.K. 9,48 Camino de la Piterita	383	Cobertura				5.613	116
P.K. 10,27 La Cuesta							
TF-113							
P.K. 0,00 La Laguna	385	Cobertura	2.382	1.788	48,15	4.170	233
P.K. 1,68 Vía de Ronda	387	Cobertura				6.109	126
P.K. 2,97 Las Mercedes							
TF-114							
P.K. 0,00 Acceso a Pico del Inglés	389	Cobertura				606	13
P.K. 1,06 Final Pico del Inglés							
TF-12							
P.K. 0,00 San Andrés	143	Cobertura	926	845	41,88	1.771	81
P.K. 9,49 Acceso a Taganana	145	Cobertura				794	23
P.K. 11,42 Acceso a Chamorga	147	Cobertura				1.063	31
P.K. 18,32 Acceso a Afur	149	Cobertura				1.358	28
P.K. 20,76 Acceso a las Carboneras	151	Cobertura				1.755	36
P.K. 21,82 Pico del Inglés	153	Cobertura	1.370	1.202	29,35	2.572	239



Cabildo Insular de Tenerife
Servicio Técnico de Carreteras y Paisaje
Unidad Técnica de Aforos

I.M.D. por Tramos del año 2023

Carretera	Estación	Carácter	Asc.	Desc.	Veloc.	Total	Pesados
P.K. 23,44 Acceso a los Batanes	155	Cobertura	1.497	1.573	37,67	3.070	152
P.K. 27,23 Las Mercedes	157	Cobertura				4.774	99
P.K. 28,94 Las Canteras							
TF-121							
P.K. 0,99 El Suculum	393	Cobertura				2.127	62
P.K. 2,26 Cantera de Piqué	395	Cobertura				1.448	42
P.K. 3,28 Acceso a Las Gaviotas	397	Cobertura				714	21
P.K. 6,12 Igueste de San Andrés							
TF-123							
P.K. 0,00 El Bailadero	401	Cobertura				382	11
P.K. 8,88 Acceso a Lomo de las Bodegas	403	Cobertura				163	5
P.K. 11,81 Chamorga							
TF-125							
P.K. 0,00 La Cumbrilla	405	Cobertura				74	2
P.K. 0,40 Lomo de las Bodegas							
TF-13							
P.K. 0,00 Autopista del Norte	159	Permanente	15.439	15.494	62,50	30.933	1.104
P.K. 1,73 Mercado de La Laguna	163	Cobertura				23.558	487
P.K. 3,98 Las Mercedes	165	Cobertura	10.605	9.336		19.941	412



Cabildo Insular de Tenerife
Servicio Técnico de Carreteras y Paisaje
Unidad Técnica de Aforos

I.M.D. por Tramos del año 2023

Carretera	Estación	Carácter	Asc.	Desc.	Veloc.	Total	Pesados
P.K. 4,63 Acceso a La Laguna	167	Cobertura				23.013	476
P.K. 5,62 Las Canteras	169	Cobertura				21.169	437
P.K. 5,92 Pedro Alvarez	171	Permanente	8.892	9.883	52,82	18.775	388
P.K. 8,94 Tegueste	173	Cobertura				17.542	363
P.K. 11,15 Variante Tejina	174	Cobertura	5.800	5.146	47,29	10.946	187
P.K. 12,45 Tejina	175	Cobertura				14.175	293
P.K. 14,56 Bajamar	177	Cobertura				7.103	147
P.K. 19,20 Punta del Hidalgo							

TF-134

P.K. 0,00 El Bailadero	407	Cobertura	1.024	831	38,55	1.855	102
P.K. 4,80 Taganana	409	Cobertura				1.435	42
P.K. 9,34 Benijos							

TF-136

P.K. 0,00 Casas de la Cumbre	415	Cobertura				297	9
P.K. 6,71 Afur							

TF-138

P.K. 0,00 Acceso a las Carboneras	417	Cobertura				188	5
P.K. 3,11 Taborno							

TF-141



Cabildo Insular de Tenerife
Servicio Técnico de Carreteras y Paisaje
Unidad Técnica de Aforos

I.M.D. por Tramos del año 2023

Carretera	Estación	Carácter	Asc.	Desc.	Veloc.	Total	Pesados
P.K. 0,00 Las Canteras	419	Cobertura				2.312	48

P.K. 1,47 Pedro Alvarez

TF-143

P.K. 0,00 Cruz del Carmen	421	Cobertura				474	10
---------------------------	-----	-----------	--	--	--	-----	----

P.K. 5,21 El Batán

TF-145

P.K. 0,00 TF-12	423	Cobertura				536	11
-----------------	-----	-----------	--	--	--	-----	----

P.K. 3,22 Acceso a Taborno	425	Cobertura				331	10
----------------------------	-----	-----------	--	--	--	-----	----

P.K. 4,83 Las Carboneras

TF-152

P.K. 0,00 La Laguna	426	Cobertura	9.604	5.376	52,67	14.980	712
---------------------	-----	-----------	-------	-------	-------	--------	-----

P.K. 0,99 Enlace del Aeropuerto	427	Cobertura	4.022	4.952	53,63	8.974	416
---------------------------------	-----	-----------	-------	-------	-------	-------	-----

P.K. 2,05 Aeropuerto de Los Rodeos	429	Cobertura	7.107	8.283		15.390	1.564
------------------------------------	-----	-----------	-------	-------	--	--------	-------

P.K. 2,82 Acceso a el Portezuelo	431	Permanente	6.111	5.557	59,27	11.668	1.186
----------------------------------	-----	------------	-------	-------	-------	--------	-------

P.K. 4,57 Enlace TF-5	435	Cobertura				18.564	1.887
-----------------------	-----	-----------	--	--	--	--------	-------

P.K. 4,75 Acceso a Guamasa	437	Cobertura				8.193	833
----------------------------	-----	-----------	--	--	--	-------	-----

P.K. 9,59 Enlace TF-5	445	Cobertura				5.848	594
-----------------------	-----	-----------	--	--	--	-------	-----

P.K. 11,59 El Sauzal

TF-154



Cabildo Insular de Tenerife
Servicio Técnico de Carreteras y Paisaje
Unidad Técnica de Aforos

I.M.D. por Tramos del año 2023

Carretera	Estación	Carácter	Asc.	Desc.	Veloc.	Total	Pesados
P.K. 0,00 El Portezuelo	447	Cobertura	4.666	4.545		9.211	936
P.K. 3,88 Acceso a depósito regulador de Valle Mol	449	Cobertura				6.779	140
P.K. 6,62 Tegueste							
TF-156							
P.K. 0,00 Guamasa	451	Cobertura				10.115	1.028
P.K. 1,32 Camino de acceso a Garimba	453	Cobertura				4.185	425
P.K. 5,33 Valle Guerra							
TF-16							
P.K. 0,00 Tejina	185	Cobertura				9.083	188
P.K. 2,13 Valle Guerra	183	Cobertura				9.130	189
P.K. 5,14 Acceso a Guamasa	181	Primaria	5.220	4.759		9.979	325
P.K. 9,39 Acceso al Pris	179	Cobertura	5.186	6.847	35,44	12.033	357
P.K. 10,58 Tacoronte							
TF-161							
P.K. 0,00 Tejina	455	Cobertura				1.892	39
P.K. 0,82 Acceso a Jover	457	Cobertura				781	16
P.K. 4,26 La Barranquera							
TF-163							
P.K. 0,00 Valle Guerra	459	Cobertura				1.028	21



Cabildo Insular de Tenerife
Servicio Técnico de Carreteras y Paisaje
Unidad Técnica de Aforos

I.M.D. por Tramos del año 2023

Carretera	Estación	Carácter	Asc.	Desc.	Veloc.	Total	Pesados
P.K. 1,86 Acceso a Tacoronte	461	Cobertura				1.756	36
P.K. 3,14 El Pris							
TF-165							
P.K. 0,00 Tacoronte	463	Cobertura				2.922	60
P.K. 2,54 Acceso a Mesa del Mar	465	Cobertura				1.433	30
P.K. 4,38 Juan Fernández							
TF-174							
P.K. 0,00 Puntilla del Sol	469	Cobertura				1.946	54
P.K. 4,82 La Victoria							
TF-176							
P.K. 0,00 Risco Raido	471	Cobertura				1.469	41
P.K. 1,50 El Rincón							
TF-2							
P.K. 0,00 Carrefour	69	Permanente	30.958	31.051	64,83	62.009	1.832
P.K. 4,00 Leroy Merlin	75	Permanente	25.749	26.010	54,69	51.759	1.622
P.K. 5,23 TF-5							
TF-21							
P.K. 0,00 Cuesta de la Villa	187	Cobertura				6.297	174
P.K. 3,26 TF-211	189	Cobertura				13.655	366



Cabildo Insular de Tenerife
Servicio Técnico de Carreteras y Paisaje
Unidad Técnica de Aforos

I.M.D. por Tramos del año 2023

Carretera	Estación	Carácter	Asc.	Desc.	Veloc.	Total	Pesados
P.K. 4,50 Acceso a San Antonio	191	Cobertura				3.115	84
P.K. 11,64 Acceso a Benijos	193	Cobertura				1.551	42
P.K. 32,03 El Portillo	195	Cobertura	1.230	1.230	52,34	2.460	136
P.K. 53,31 Boca de Tauce	197	Cobertura				1.659	34
P.K. 68,32 Vilaflor	199	Cobertura				1.095	27
P.K. 69,35 Acceso a el Frontón	200	Cobertura				461	12
P.K. 78,77 Cruz de Tea	201	Cobertura				1.687	42
P.K. 82,90 Granadilla							
TF-211							
P.K. 0,00 Autopista del Norte	485	Cobertura				26.517	712
P.K. 0,99 Orotava							
TF-213							
P.K. 0,00 La Victoria	487	Cobertura				3.266	90
P.K. 1,85 Autopista del Norte	489	Cobertura				6.707	185
P.K. 2,82 Santa Ursula							
TF-215							
P.K. 0,00 La Matanza	491	Cobertura				3.123	86
P.K. 1,63 Final Zona Urbana de La Matanza	493	Cobertura				612	17
P.K. 3,69 Autopista del Norte							



Cabildo Insular de Tenerife
Servicio Técnico de Carreteras y Paisaje
Unidad Técnica de Aforos

I.M.D. por Tramos del año 2023

Carretera	Estación	Carácter	Asc.	Desc.	Veloc.	Total	Pesados
TF-217							
P.K. 0,00 Autopista del Norte	495	Primaria	7.212	6.970	34,63	14.182	392
P.K. 1,88 La Matanza	496	Cobertura				10.397	287
P.K. 2,51 La Matanza	497	Cobertura				9.508	263
P.K. 3,54 La Victoria	499	Cobertura				7.548	209
P.K. 7,13 Santa Ursula	500	Cobertura				18.932	523
P.K. 8,44 La Corujera	501	Cobertura				12.154	336
P.K. 9,27 Cuesta de La Villa	503	Cobertura				4.740	131
P.K. 11,00 Autopista del Norte							
TF-226							
P.K. 0,00 La Esperanza	505	Cobertura				1.458	52
P.K. 4,71 El Bicho	507	Cobertura				1.333	135
P.K. 6,66 Agua García							
TF-228							
P.K. 0,00 Agua García	509	Cobertura				2.144	218
P.K. 3,30 El Cantillo							
TF-235							
P.K. 0,00 Aeropuerto de Los Rodeos	511	Cobertura	4.772	4.858	43,82	9.630	363
P.K. 1,40 Cruz Chica	513	Cobertura	3.557	3.230	46,52	6.787	344



Cabildo Insular de Tenerife
Servicio Técnico de Carreteras y Paisaje
Unidad Técnica de Aforos

I.M.D. por Tramos del año 2023

Carretera	Estación	Carácter	Asc.	Desc.	Veloc.	Total	Pesados	
P.K. 3,75	Campo de Golf							
TF-237								
P.K. 0,00	Cruz Chica	515	Cobertura	4.808	4.757	9.565	972	
P.K. 2,09	Acceso a la Esperanza	517	Cobertura			5.848	594	
P.K. 5,73	Acceso a el Cantillo	519	Cobertura			5.965	606	
P.K. 6,41	Agua García							
TF-24								
P.K. 0,00	Padre Anchieta	203	Primaria	8.415	8.549	52,66	16.964	608
P.K. 0,84	Acceso a Llano del Moro	205	Cobertura			8.165	293	
P.K. 5,58	La Esperanza	207	Cobertura			2.770	99	
P.K. 9,03	Acceso a Las Rosas	209	Cobertura			1.806	65	
P.K. 10,15	Las Raices	211	Cobertura			932	33	
P.K. 23,53	Acceso a Arafo	213	Cobertura	417	436	853	31	
P.K. 37,60	Izaña	215	Cobertura			924	25	
P.K. 43,21	El Portillo							
TF-245								
P.K. 0,00	La Hidalga	523	Cobertura			5.951	150	
P.K. 3,05	Arafo							

TF-247



Cabildo Insular de Tenerife
Servicio Técnico de Carreteras y Paisaje
Unidad Técnica de Aforos

I.M.D. por Tramos del año 2023

Carretera	Estación	Carácter	Asc.	Desc.	Veloc.	Total	Pesados
P.K. 0,00 Carretera General del Sur	525	Cobertura				1.356	34
P.K. 1,09 Acceso a Malpaís	527	Cobertura				707	18
P.K. 2,54 Acceso a Las Cuevecitas	529	Cobertura	399	396		795	20
P.K. 3,53 Araya	531	Cobertura				1.763	44
P.K. 6,26 Carretera General del Sur							

TF-252

P.K. 0,00 Carretera General del Sur	533	Cobertura				551	14
P.K. 0,93 Intersección TF-4122 con ramal de enlace	535	Cobertura				2.730	69
P.K. 2,72 Acceso a Carretera General							

TF-254

P.K. 0,00 Carretera General del Sur	537	Cobertura				3.187	80
P.K. 1,25 Barranco Hondo							

TF-256

P.K. 0,00 Carretera General del Sur	539	Cobertura				7.259	227
P.K. 1,73 El Tablero							

TF-258

P.K. 0,00 TF-24	540	Cobertura				1.038	37
P.K. 2,58 La carcel							

TF-263



Cabildo Insular de Tenerife
Servicio Técnico de Carreteras y Paisaje
Unidad Técnica de Aforos

I.M.D. por Tramos del año 2023

Carretera	Estación	Carácter	Asc.	Desc.	Veloc.	Total	Pesados
P.K. 0,00 El Sobradillo	543	Cobertura	2.984	1.969		4.953	155
P.K. 1,54 Geneto							
TF-265							
P.K. 0,00 Avda.Astrofisico Francisco Sánchez	545	Cobertura				7.242	260
P.K. 0,65 Acceso a la Esperanza	547	Cobertura				10.432	374
P.K. 1,81 Acceso al cementerio de San Luis	549	Cobertura				6.379	200
P.K. 4,68 Llano del Moro							
TF-272							
P.K. 0,00 Barranco Grande	553	Cobertura				5.994	188
P.K. 3,91 Llano del Moro	555	Cobertura				3.240	116
P.K. 7,20 La Esperanza							
TF-274							
P.K. 0,00 Carretera a el Portillo	557	Cobertura				1.253	45
P.K. 1,37 Escuela Hogar							
TF-276							
P.K. 0,00 Carretera a el Portillo	559	Cobertura				227	8
P.K. 0,39 Las Raices							
TF-28							
P.K. 0,00 Taco	217	Cobertura	5.370	4.683		10.053	315



Cabildo Insular de Tenerife
Servicio Técnico de Carreteras y Paisaje
Unidad Técnica de Aforos

I.M.D. por Tramos del año 2023

Carretera	Estación	Carácter	Asc.	Desc.	Veloc.	Total	Pesados
P.K. 4,95 Acceso a el Tablero	220	Cobertura				4.402	138
P.K. 6,91 Tabaiba	221	Cobertura				754	19
P.K. 9,77 Barranco Hondo	223	Cobertura				3.828	96
P.K. 10,29 Acceso Autopista del Sur	224	Cobertura				392	10
P.K. 13,42 Caletillas	225	Cobertura				1.228	31
P.K. 14,47 Igueste de Candelaria	227	Cobertura				2.030	51
P.K. 16,25 Araya	229	Cobertura				4.076	103
P.K. 16,64 Acceso a Candelaria	231	Cobertura				974	25
P.K. 20,99 Malpaís de Candelaria	233	Cobertura				2.492	63
P.K. 21,76 La Hidalga	235	Cobertura				15.982	403
P.K. 21,92 Acceso a Arafo	237	Cobertura	4.889	5.456		10.345	261
P.K. 24,04 Güímar	239	Cobertura				2.567	65
P.K. 37,19 El Escobonal	241	Cobertura				809	20
P.K. 40,49 Acceso a la Zarza	243	Cobertura				1.186	30
P.K. 41,10 Fasnía	245	Cobertura				337	8
P.K. 50,87 Acceso a El Bueno	247	Cobertura				834	21
P.K. 54,61 Arico Viejo	249	Cobertura				1.529	39
P.K. 59,78 Bajada al Poris	250	Cobertura				1.695	43
P.K. 65,11 Arico	251	Cobertura				1.073	27



Cabildo Insular de Tenerife
Servicio Técnico de Carreteras y Paisaje
Unidad Técnica de Aforos

I.M.D. por Tramos del año 2023

Carretera	Estación	Carácter	Asc.	Desc.	Veloc.	Total	Pesados
P.K. 67,53 Chimiche	253	Cobertura				1.949	49
P.K. 68,31 Acceso a las Palomas	255	Cobertura				806	20
P.K. 71,03 Los Blanquitos	257	Cobertura				1.668	42
P.K. 73,81 Granadilla	258	Cobertura				3.836	96
P.K. 76,90 Charco del Pino	259	Cobertura				2.320	58
P.K. 79,97 Acceso a el Frontón	261	Cobertura				3.662	92
P.K. 80,35 San Miguel	263	Cobertura				4.352	109
P.K. 83,10 El Roque	265	Cobertura				3.004	75
P.K. 87,57 Valle San Lorenzo	267	Cobertura	3.997	4.542		8.539	174
P.K. 90,84 La Camella	269	Cobertura				18.026	367
P.K. 92,40 Acceso a Arona	271	Primaria	12.877	13.310	70,00	26.187	533
P.K. 95,31 Autopista del Sur							
TF-281							
P.K. 0,00 El Volcán	561	Primaria	7.812	9.365	61,25	17.177	433
P.K. 2,53 La Hidalga							
TF-283							
P.K. 0,00 Carretera general del Sur	563	Cobertura				7.818	197
P.K. 0,41 Autopista del Sur							
TF-287							



Cabildo Insular de Tenerife
Servicio Técnico de Carreteras y Paisaje
Unidad Técnica de Aforos

I.M.D. por Tramos del año 2023

Carretera	Estación	Carácter	Asc.	Desc.	Veloc.	Total	Pesados
P.K. 0,00 Autopista del Sur	567	Cobertura				4.792	121
P.K. 1,47 Barranco Hondo							
TF-29							
P.K. 0,00 TF-1	272	Permanente	17.068	13.088	49,96	30.156	1.200
P.K. 0,82 TF-5							
TF-293							
P.K. 0,00 Santa María del mar	569	Cobertura	1.967	1.036		3.003	94
P.K. 1,80 Barranco Grande							
TF-31							
P.K. 0,00 Autopista del Norte	273	Primaria	13.637	12.702	61,23	26.339	998
P.K. 1,78 Acceso a el Botánico	275	Cobertura				11.659	442
P.K. 4,26 Pto. de la Cruz (Martianez)							
TF-312							
P.K. 0,00 El Botánico	573	Cobertura				15.445	585
P.K. 2,42 Puerto de la Cruz	575	Cobertura				18.250	423
P.K. 2,96 Acceso a las Dehesas	577	Cobertura				21.578	530
P.K. 5,10 Las Arenas							
TF-315							
P.K. 0,00 Puerto de la Cruz	579	Cobertura				5.213	118



Cabildo Insular de Tenerife
Servicio Técnico de Carreteras y Paisaje
Unidad Técnica de Aforos

I.M.D. por Tramos del año 2023

Carretera	Estación	Carácter	Asc.	Desc.	Veloc.	Total	Pesados
P.K. 1,79	Camino del Burgado						
TF-316							
P.K. 0,00	Loro Parque	582	Cobertura			10.752	334
P.K. 1,96	Intersección TF-320						
TF-320							
P.K. 0,00	San Nicolás	583	Cobertura			18.457	699
P.K. 0,82	Acceso a el Puerto de la Cruz	585	Cobertura			12.826	344
P.K. 3,34	Enlace TF-316	587	Cobertura			9.085	201
P.K. 4,35	La Zamora						
TF-324							
P.K. 1,50	La Orotava	591	Cobertura			9.579	399
P.K. 7,22	Los Realejos						
TF-326							
P.K. 0,00	Cruz Santa	593	Cobertura			4.474	120
P.K. 6,01	Benijos	599	Cobertura			1.490	40
P.K. 10,15	Acceso a la Orotava						
TF-333							
P.K. 0,00	Autopista del Norte	601	Cobertura			11.364	305
P.K. 0,83	La Montañeta	603	Cobertura			14.152	380



Cabildo Insular de Tenerife
Servicio Técnico de Carreteras y Paisaje
Unidad Técnica de Aforos

I.M.D. por Tramos del año 2023

Carretera	Estación	Carácter	Asc.	Desc.	Veloc.	Total	Pesados
P.K. 4,30 Los Realejos							
TF-342							
P.K. 0,00 Los Realejos	607	Cobertura	2.633	2.678	36,62	5.311	228
P.K. 4,80 Icod el Alto	609	Cobertura				2.304	74
P.K. 11,27 Acceso a San Juan de la Rambla	611	Cobertura				4.477	144
P.K. 12,03 La Guancha	613	Cobertura				2.166	46
P.K. 18,49 Icod							
TF-344							
P.K. 0,00 Icod el Alto	615	Cobertura				172	6
P.K. 10,10 La Guancha							
TF-351							
P.K. 0,00 San Juan de la Rambla	617	Cobertura				2.491	80
P.K. 3,00 San José	621	Cobertura				956	31
P.K. 5,34 La Guancha							
TF-352							
P.K. 0,00 Santa Catalina	622	Cobertura				5.666	182
P.K. 2,86 La Guancha							
TF-353							
P.K. 0,00 San José	623	Cobertura				1.743	56



Cabildo Insular de Tenerife
Servicio Técnico de Carreteras y Paisaje
Unidad Técnica de Aforos

I.M.D. por Tramos del año 2023

Carretera	Estación	Carácter	Asc.	Desc.	Veloc.	Total	Pesados	
P.K. 0,49	La Guancha de Abajo							
TF-366								
P.K. 0,00	Icod		629			5.159	110	
P.K. 2,03	El Amparo		631			3.602	77	
P.K. 4,20	La Vega							
TF-373								
P.K. 0,00	Icod		633			404	9	
P.K. 3,55	Acceso a el Amparo		635			2.646	56	
P.K. 11,76	San José de los Llanos		641			3.564	76	
P.K. 15,22	Puerto de Erjos							
TF-375								
P.K. 0,00	Santiago del Teide		643			870	19	
P.K. 4,14	Arguayo		645			973	24	
P.K. 7,96	Chio							
TF-38								
P.K. 0,00	Boca de Tauce		277			2.456	61	
P.K. 28,63	Chio							
TF-4								
P.K. 0,70	Entrada Muelle		81	16.025	15.556	78,15	31.581	2.519



Cabildo Insular de Tenerife
Servicio Técnico de Carreteras y Paisaje
Unidad Técnica de Aforos

I.M.D. por Tramos del año 2023

Carretera	Estación	Carácter	Asc.	Desc.	Veloc.	Total	Pesados
P.K. 3,33 Autopista del sur							
TF-414							
P.K. 0,00 Rotonda de Icod	647	Cobertura				2.854	61
P.K. 2,56 Playa de San Marcos							
TF-42							
P.K. 0,00 Las Cucharas	135	Cobertura	12.031	11.246	55,94	23.277	706
P.K. 1,64 Icod	137	Cobertura				21.262	454
P.K. 1,95 La Centinela	139	Permanente	6.542	7.141	67,28	13.683	292
P.K. 5,00 San Marcos	279	Permanente	5.890	6.230	58,83	12.120	141
P.K. 10,23 Garachico	281	Cobertura				9.303	199
P.K. 15,64 Los Silos	283	Cobertura				9.009	192
P.K. 19,07 Buenavista							
TF-421							
P.K. 0,00 Garachico	649	Cobertura				1.258	27
P.K. 6,85 El Tanque	653	Cobertura				1.195	26
P.K. 8,58 San Juan del Reparó							
TF-423							
P.K. 0,00 Ruigómez	655	Cobertura				1.239	26
P.K. 3,67 Tierra del Trigo							



Cabildo Insular de Tenerife
Servicio Técnico de Carreteras y Paisaje
Unidad Técnica de Aforos

I.M.D. por Tramos del año 2023

Carretera	Estación	Carácter	Asc.	Desc.	Veloc.	Total	Pesados
TF-436							
P.K. 0,00	Buenvista						
	657	Cobertura	1.188	980		2.168	46
P.K. 6,30	Acceso a Los Carrizales					935	20
P.K. 16,79	Masca					1.709	36
P.K. 22,10	Santiago del Teide						
TF-445							
P.K. 0,00	Buenvista					382	30
P.K. 9,19	Faro de Teno						
TF-454							
P.K. 0,00	Tamaimo					5.042	185
P.K. 5,91	Acceso a Alcalá					5.368	197
P.K. 6,91	Puerto de Santiago						
TF-46							
P.K. 0,00	Rotonda TF-1					16.779	523
P.K. 6,03	Rotonda TF-47						
TF-463							
P.K. 0,00	Guía de Isora					7.888	195
P.K. 0,92	TF-1					659	24
P.K. 9,21	Playa de San Juan						



Cabildo Insular de Tenerife
Servicio Técnico de Carreteras y Paisaje
Unidad Técnica de Aforos

I.M.D. por Tramos del año 2023

Carretera	Estación	Carácter	Asc.	Desc.	Veloc.	Total	Pesados
TF-465							
P.K. 0,00 TF-47	677	Cobertura				1.048	38
P.K. 4,25 Acceso Urbanización Lago Abama	679	Cobertura				2.892	72
P.K. 5,70 Carretera General del Sur	681	Cobertura				586	15
P.K. 8,88 Acceso a Tejina de Guía	683	Cobertura				794	20
P.K. 11,87 Vera de Erques							
TF-47							
P.K. 0,00 Adeje	285	Permanente	12.199	13.413	50,36	25.612	938
P.K. 3,27 Acceso a Callao Salvaje	289	Cobertura				6.414	235
P.K. 8,09 Acceso a Vera de Erques	293	Cobertura	3.096	2.778	73,59	5.874	298
P.K. 11,63 Playa de San Juan	295	Cobertura				12.659	464
P.K. 14,00 Alcalá	297	Cobertura				14.558	533
P.K. 16,97 Acceso a Playa de la Arena	299	Cobertura	1.797	2.884	51,20	4.681	146
P.K. 18,89 Acceso a Los Gigantes							
TF-481							
P.K. 0,00 Las Americas(int. TF-1)	684	Cobertura	15.840	14.008	47,54	29.848	1.105
P.K. 3,94 San Eugenio							
TF-5							
P.K. 0,00 Tunel 3 de Mayo	82	Permanente	23.524	1.374	41,74	24.898	398



Cabildo Insular de Tenerife
Servicio Técnico de Carreteras y Paisaje
Unidad Técnica de Aforos

I.M.D. por Tramos del año 2023

Carretera	Estación	Carácter	Asc.	Desc.	Veloc.	Total	Pesados
P.K. 1,44 Piscina Municipal	83	Permanente	44.477	41.383	93,41	85.860	1.289
P.K. 2,15 Autopista del Sur	85	Permanente	53.066	50.461	86,41	103.527	2.039
P.K. 6,91 Al Campo	93	Permanente	60.371	47.454	92,33	107.825	1.824
P.K. 9,14 Padre Anchieta	97	Permanente	54.795	51.307	82,52	106.102	3.136
P.K. 10,50 Bomberos	99	Permanente	51.425	56.052	85,56	107.477	3.571
P.K. 12,44 Aeropuerto de Los Rodeos	103	Permanente	43.286	44.069	97,80	87.355	2.214
P.K. 21,49 El Sauzal	111	Permanente	35.829	36.094	74,78	71.923	2.446
P.K. 32,75 Puerto de La Cruz	123	Permanente	32.623	34.307	92,53	66.930	1.796
P.K. 39,23 Los Realejos	131	Permanente	15.219	16.906	78,99	32.125	1.043
P.K. 39,43 Final Tramo Desdoblado	133	Cobertura	14.806	14.885	70,39	29.691	870
P.K. 46,60 San Juan de La Rambla	134	Cobertura	13.871	14.213	145,34	28.084	572
P.K. 49,33 Santo Domingo	136	Permanente	5.271	4.903	120,60	10.174	881
P.K. 54,60 Las Lajas	138	Permanente	4.253	4.190	107,78	8.443	749
P.K. 62,10 el Tanque							
TF-51							
P.K. 0,00 La Camella	301	Cobertura	2.431	2.409		4.840	99
P.K. 4,03 Arona	303	Cobertura	1.160	1.119		2.279	46
P.K. 9,73 Acceso a Ifonche	305	Cobertura				2.041	42
P.K. 10,68 La Escalona	307	Cobertura				1.824	37



Cabildo Insular de Tenerife
Servicio Técnico de Carreteras y Paisaje
Unidad Técnica de Aforos

I.M.D. por Tramos del año 2023

Carretera	Estación	Carácter	Asc.	Desc.	Veloc.	Total	Pesados
P.K. 12,82 Camino Real (a La Escalona)	309	Cobertura				2.018	41
P.K. 17,01 Vilaflor							
TF-514							
P.K. 0,00 TF-24	685	Cobertura				304	11
P.K. 2,66 Izaña							
TF-523							
P.K. 0,00 Arafo	687	Cobertura				1.939	49
P.K. 18,19 La Cumbre							
TF-525							
P.K. 0,00 Güímar	689	Cobertura				4.386	111
P.K. 2,96 Arafo							
TF-532							
P.K. 0,00 Fasnía	691	Cobertura				379	10
P.K. 2,65 La Zarza	693	Cobertura				447	11
P.K. 4,27 La Sombrera							
TF-534							
P.K. 0,00 Carretera General del Sur	695	Cobertura				90	2
P.K. 5,23 El Bueno							
TF-555							



Cabildo Insular de Tenerife
Servicio Técnico de Carreteras y Paisaje
Unidad Técnica de Aforos

I.M.D. por Tramos del año 2023

Carretera	Estación	Carácter	Asc.	Desc.	Veloc.	Total	Pesados
P.K. 0,00 Chimiche	697	Cobertura				593	15
P.K. 3,00 Las Vegas							
TF-561							
P.K. 0,00 Acceso a San Miguél	699	Cobertura				673	17
P.K. 0,41 El Frontón							
TF-563							
P.K. 0,00 San Miguel	701	Cobertura				1.852	46
P.K. 0,75 Calle El Portillo	703	Cobertura				907	23
P.K. 1,49 Acceso a el Frontón	705	Cobertura				784	20
P.K. 9,85 Vilaflor							
TF-565							
P.K. 0,00 El Roque	707	Cobertura				1.148	29
P.K. 3,61 Acceso a Jama	709	Cobertura				805	16
P.K. 6,67 La Escalona							
TF-567							
P.K. 0,00 La Escalona	711	Cobertura				674	14
P.K. 3,31 Ifonche							
TF-583							
P.K. 0,00 Carretera General del Sur	713	Cobertura				1.824	45



Cabildo Insular de Tenerife
Servicio Técnico de Carreteras y Paisaje
Unidad Técnica de Aforos

I.M.D. por Tramos del año 2023

Carretera	Estación	Carácter	Asc.	Desc.	Veloc.	Total	Pesados
P.K. 6,77 Taucho							
TF-585							
P.K. 0,00 Carretera General del Sur	715	Cobertura				1.032	26
P.K. 6,57 Tijoco de Arriba							
TF-61							
P.K. 0,00 Güímar	311	Cobertura	5.691	6.171	53,68	11.862	254
P.K. 3,33 Autopista del Sur	313	Cobertura				12.620	318
P.K. 4,53 Puerto de Guímar.							
TF-616							
P.K. 0,00 Punta Prieta	718	Cobertura				716	18
P.K. 2,23 Los Barrancos	719	Cobertura				465	12
P.K. 4,78 El Tablado							
TF-617							
P.K. 0,00 El Tablado	721	Cobertura				1.406	35
P.K. 6,57 El Escobonal							
TF-620							
P.K. 0,00 Los Roques(TF-1)	723	Cobertura				1.616	41
P.K. 5,49 Fasnía	724	Cobertura				899	23
P.K. 6,44 Fasnía							



Cabildo Insular de Tenerife
Servicio Técnico de Carreteras y Paisaje
Unidad Técnica de Aforos

I.M.D. por Tramos del año 2023

Carretera	Estación	Carácter	Asc.	Desc.	Veloc.	Total	Pesados
TF-622							
P.K. 0,00 Las Eras	725	Cobertura				1.442	36
P.K. 1,12 Acceso a Icor							
TF-625							
P.K. 0,00 Carretera General del Sur	727	Cobertura				2.562	65
P.K. 6,89 Porís de Abona							
TF-627							
P.K. 0,00 El Porís de Abona	731	Cobertura				131	3
P.K. 10,39 Villa de Arico							
TF-629							
P.K. 0,00 Enlace TF-1 Abades	732	Cobertura	1.265	1.227	69,98	2.492	93
P.K. 6,64 Villa de Arico							
TF-631							
P.K. 0,00 Abades	734	Cobertura				958	26
P.K. 4,92 TF-632							
TF-632							
P.K. 0,00 Autopista del Sur	733	Cobertura				2.930	81
P.K. 1,07 San Miguel de Tajao							
TF-636							



Cabildo Insular de Tenerife
Servicio Técnico de Carreteras y Paisaje
Unidad Técnica de Aforos

I.M.D. por Tramos del año 2023

Carretera	Estación	Carácter	Asc.	Desc.	Veloc.	Total	Pesados
P.K. 0,00 San Isidro	737	Cobertura	1.751	1.811	75,06	3.562	84
P.K. 3,15 Carretera Municipal a El Salto	739	Cobertura	1.596	1.711	56,48	3.307	77
P.K. 4,05 Acceso a los Blanquitos	741	Cobertura				1.268	32
P.K. 8,54 Chimiche							
TF-638							
P.K. 0,00 El Desierto	743	Cobertura				941	24
P.K. 2,97 Los Blanquitos							
TF-64							
P.K. 0,00 Granadilla	315	Cobertura				14.056	352
P.K. 5,30 Acceso a las Palomas	319	Primaria	6.559	6.287	65,59	12.846	322
P.K. 7,05 Autopista del Sur	323	Cobertura	10.349	10.372	49,78	20.721	469
P.K. 9,85 Acceso a Los Abrigos	325	Cobertura				20.599	568
P.K. 10,88 El Médano							
TF-643							
P.K. 0,00 El Médano	745	Cobertura				6.824	188
P.K. 4,76 Acceso Urbanización La Mareta	749	Cobertura				7.216	199
P.K. 6,60 Los Abrigos							
TF-645							
P.K. 0,00 San Isidro	751	Cobertura				1.531	42



Cabildo Insular de Tenerife
Servicio Técnico de Carreteras y Paisaje
Unidad Técnica de Aforos

I.M.D. por Tramos del año 2023

Carretera	Estación	Carácter	Asc.	Desc.	Veloc.	Total	Pesados
P.K. 8,06	El Guincho						
TF-647							
P.K. 0,00	Acceso a Granadilla	753	Cobertura			9.160	230
P.K. 0,88	Acceso a Charco del Pino	755	Cobertura			7.615	191
P.K. 4,12	Las Socas						
TF-65							
P.K. 0,00	San Miguel	327	Cobertura			6.493	163
P.K. 3,40	Acceso a Las Socas	329	Cobertura			15.026	377
P.K. 6,35	Acceso a Aldea Blanca	331	Cobertura			12.974	325
P.K. 8,85	Autopista del Sur	333	Cobertura			12.889	355
P.K. 9,30	El Guincho	335	Cobertura	7.261	7.442	63,79	14.703
P.K. 12,00	Los Abrigos						
TF-652							
P.K. 0,00	Las Chafiras	757	Cobertura			21.264	586
P.K. 2,26	Guargacho	759	Cobertura			13.299	367
P.K. 3,55	Acceso a Costa de el Silencio	761	Cobertura			16.554	456
P.K. 6,20	Las Galletas						
TF-653							
P.K. 0,00	Guargacho	763	Cobertura			10.771	297



Cabildo Insular de Tenerife
Servicio Técnico de Carreteras y Paisaje
Unidad Técnica de Aforos

I.M.D. por Tramos del año 2023

Carretera	Estación	Carácter	Asc.	Desc.	Veloc.	Total	Pesados
P.K. 3,14 Guaza							
TF-655							
P.K. 0,00 Las Chafiras	765	Cobertura				21.849	548
P.K. 1,70 Acceso a Guargacho	767	Cobertura				8.334	230
P.K. 4,65 Parque de la Reina	769	Cobertura	3.796	3.380	48,09	7.176	252
P.K. 6,90 Guaza	773	Permanente	7.038	5.623	75,04	12.661	404
P.K. 10,51 Los Cristianos							
TF-657							
P.K. 0,00 Aldea Blanca	775	Cobertura				7.861	197
P.K. 0,49 Acceso a Las Galletas	779	Cobertura				5.829	119
P.K. 4,77 Acceso a Valle de San Lorenzo	781	Cobertura	5.597	6.390		11.987	244
P.K. 5,52 Cabo Blanco	783	Cobertura				11.097	226
P.K. 7,65 La Camella							
TF-66							
P.K. 0,00 Valle San Lorenzo	337	Cobertura				10.894	222
P.K. 2,55 Buzanada	339	Cobertura				21.885	445
P.K. 6,17 Final Zona Urbana de Guaza	343	Primaria	13.092	13.853	76,08	26.945	743
P.K. 7,73 Acceso a Guargacho	345	Cobertura				16.968	468
P.K. 10,91 Acceso a Los Frailes	347	Cobertura				12.091	333



Cabildo Insular de Tenerife
Servicio Técnico de Carreteras y Paisaje
Unidad Técnica de Aforos

I.M.D. por Tramos del año 2023

Carretera	Estación	Carácter	Asc.	Desc.	Veloc.	Total	Pesados	
P.K. 11,69	Las Galletas-Playa							
TF-662								
P.K. 0,00	Guaza	785	Cobertura			551	11	
P.K. 2,34	Int. con TF-655							
TF-665								
P.K. 0,00	Autopista de el Sur	787	Primaria	23.466	23.477	61,13	46.943	1.940
P.K. 1,01	Los Cristianos							
TF-82								
P.K. 0,00	Icod de Los Vinos	349	Cobertura			2.277	49	
P.K. 2,30	Las Canales	350	Cobertura			2.087	45	
P.K. 3,01	Acceso La Vega	351	Cobertura			2.964	63	
P.K. 6,47	Acceso a Garachico	353	Cobertura	4.201	4.373		8.574	183
P.K. 8,82	Acceso a Tierra del Trigo	354	Cobertura	3.484	4.193	45,40	7.677	459
P.K. 13,21	Ruigomez	355	Cobertura			8.083	172	
P.K. 15,66	Erjos	357	Cobertura			11.291	241	
P.K. 21,26	Santiago del Teide	359	Cobertura			13.975	298	
P.K. 22,01	Acceso a Arguayo	361	Cobertura			2.951	108	
P.K. 27,86	Tamaimo	363	Cobertura			4.569	113	
P.K. 32,14	CHIO	365	Cobertura			4.462	111	



Cabildo Insular de Tenerife
Servicio Técnico de Carreteras y Paisaje
Unidad Técnica de Aforos

I.M.D. por Tramos del año 2023

Carretera	Estación	Carácter	Asc.	Desc.	Veloc.	Total	Pesados
P.K. 36,25 Acceso a Playa de San Juan	369	Cobertura	1.884	1.837	54,42	3.721	134
P.K. 42,63 Acceso a Vera de Erques	371	Cobertura	2.260	2.383	75,84	4.643	122
P.K. 44,73 Acceso a Tijoco Alto	373	Cobertura				7.763	192
P.K. 47,52 Acceso a la Quinta	375	Cobertura	5.767	5.659	62,94	11.426	318
P.K. 48,31 Armeñime							
VL							
P.K. 0,00 Hacienda	901	Permanente	10.889	13.068	51,02	23.957	384
P.K. 1,50 Plaza España							



Cabildo Insular de Tenerife

Servicio Técnico de Carreteras y Movilidad.

U.O. Sistemas Inteligentes de Transporte.

ESTACIONES PERMANENTES



Cabildo Insular de Tenerife
Servicio Técnico de Carreteras y Paisaje
Unidad Técnica de Aforos

Descripción: PER-1 TF-1 Km 0,47 DEPURADORA S/C

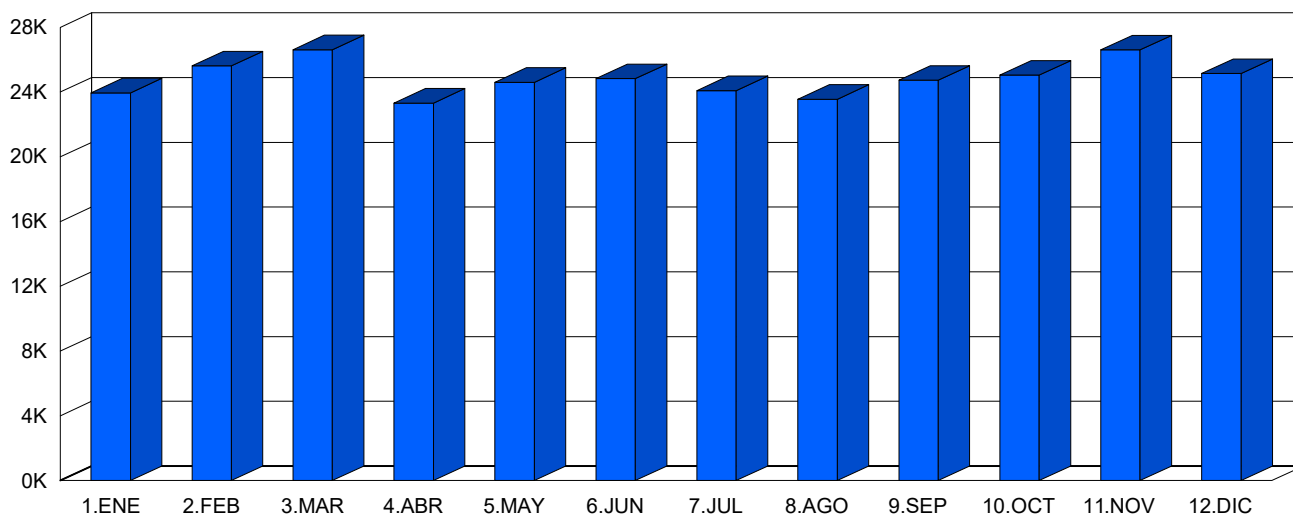
Año: 2023

Informe Anual

Generado 23/01/2024 8:10

MES	Crecientes			Decrecientes			Suma Total			
	Total (veh/día)	Ligeros (veh/día)	Pesados (veh/día)	Total (veh/día)	Ligeros (veh/día)	Pesados (veh/día)	I.M.D. (veh/día)	Pesados (%)	Vel. med. (km/h)	Sep. media(m)
ENERO	12.431	12.008	423	11.526	10.880	646	23.957	4,5	111	32
FEBRERO	12.884	12.444	440	12.736	12.053	683	25.620	4,4	112	32
MARZO	13.400	13.359	41	13.221	12.471	750	26.621	3,0	83	30
ABRIL	12.261	12.249	12	11.065	10.492	573	23.326	2,5	82	30
MAYO	12.571	12.555	16	12.034	11.413	621	24.605	2,6	83	30
JUNIO	13.018	13.005	13	11.811	11.192	619	24.829	2,5	82	30
JULIO	12.311	12.298	13	11.780	11.155	625	24.091	2,6	83	30
AGOSTO	12.378	12.351	27	11.184	10.573	611	23.562	2,7	82	30
SEPTIEMBRE	12.694	12.683	11	12.044	11.370	674	24.738	2,8	82	30
OCTUBRE	12.615	12.606	9	12.439	11.784	655	25.054	2,7	82	30
NOVIEMBRE	13.099	13.083	16	13.508	12.817	691	26.607	2,7	82	30
DICIEMBRE	12.364	12.350	14	12.781	12.167	614	25.145	2,5	78	28
Promedio:	12.669	12.583	86	12.177	11.531	647	24.846	2,9	87	30

I.M.D. MENSUALES



CLASIFICACIÓN POR LONGITUD (media diaria)



■ < 6 m	24.113 veh.	97,0 %
■ > 6 m	733 veh.	3,0 %

CLASIFICACIÓN POR VELOCIDAD (media diaria)



■ 0-80 km/h	10.663 veh.	42,9 %
■ 81-90 km/h	40 veh.	0,2 %
■ 91-100 km/h	164 veh.	0,7 %
■ 101-110 km/h	2.720 veh.	10,9 %
■ 111-120 km/h	7.053 veh.	28,4 %
■ > 120 km/h	4.206 veh.	16,9 %



Cabildo Insular de Tenerife
Servicio Técnico de Carreteras y Paisaje
Unidad Técnica de Aforos

Descripción: PER-1 TF-1 Km 0,47 DEPURADORA S/C
 Periodo: 2023

**Gráfico de Media de
 Distribución Horaria**

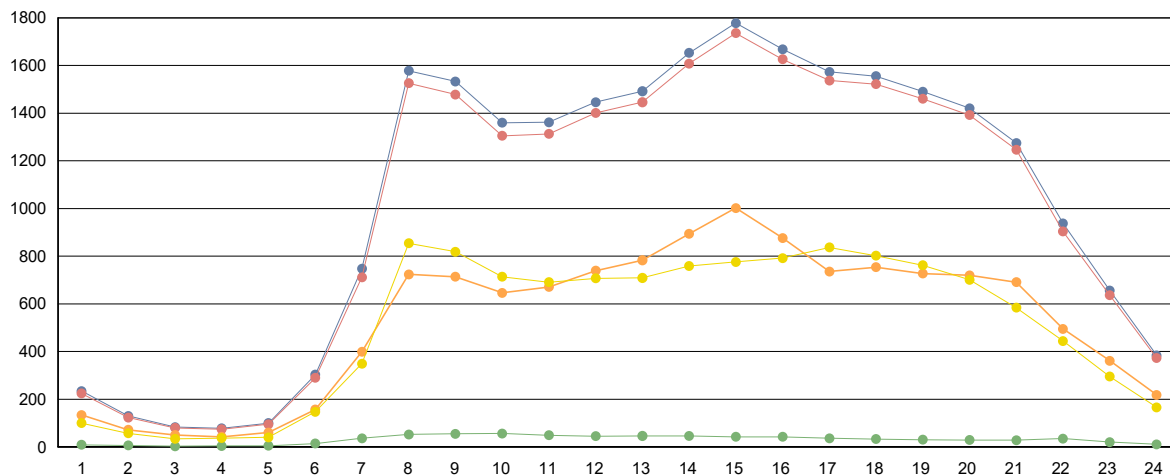
Generado: 23/01/2024 8:12

Hora	Vol. (veh.)	Vm. (km/h.)	Sep. (m)	Longitud		Ascendentes	Descendentes
				< 6 metros	>6 metros		
1 :00	234	61	27	224	9	134	100
2 :00	130	61	23	123	6	72	57
3 :00	83	61	17	80	3	50	34
4 :00	78	61	18	74	4	42	37
5 :00	100	60	24	95	5	60	40
6 :00	303	61	28	290	14	157	147
7 :00	748	61	29	712	36	399	349
8 :00	1.578	62	28	1.526	52	724	854
9 :00	1.533	62	28	1.478	55	714	819
10 :00	1.360	62	28	1.305	56	646	714
11 :00	1.362	61	28	1.313	49	671	691
12 :00	1.446	62	28	1.401	45	739	707
13 :00	1.492	62	28	1.446	46	783	709
14 :00	1.653	62	28	1.608	46	894	759
15 :00	1.778	62	27	1.736	42	1.002	776
16 :00	1.668	62	28	1.626	42	876	792
17 :00	1.573	62	28	1.537	36	736	837
18 :00	1.555	62	28	1.522	33	754	802
19 :00	1.490	61	28	1.460	30	727	762
20 :00	1.421	61	29	1.392	29	720	701
21 :00	1.275	61	29	1.247	28	691	584
22 :00	938	61	29	904	35	495	444
23 :00	656	61	29	636	20	361	295
24 :00	384	61	29	373	11	218	166
Media Diaria:	24.838	61	27	24.108	730	12.665	12.176

RESUMEN SEMANAL

Lunes	Martes	Miércoles	Jueves	Viernes	Sábado	Domingo
27.713	27.845	27.689	27.648	27.994	19.807	15.364

GRAFICO DE DISTRIBUCION HORARIA



■ Totales
 ■ Ligeros (<6 metros)
 ■ Pesados (>6 metros)
 ■ Ascendentes
 ■ Descendentes



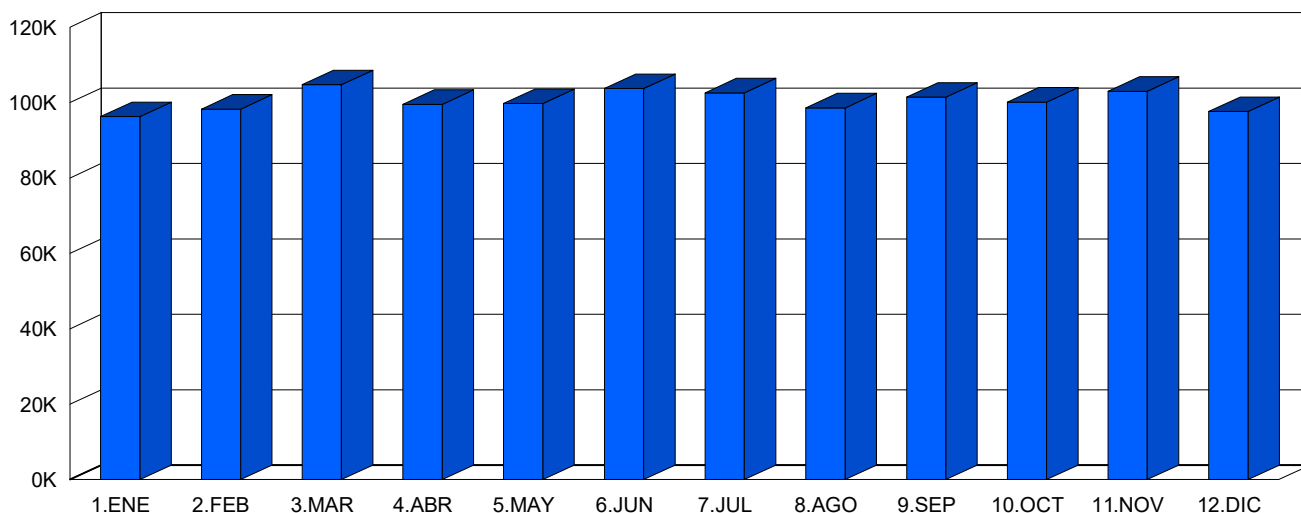
Cabildo Insular de Tenerife
Servicio Técnico de Carreteras y Paisaje
Unidad Técnica de Aforos

Descripción: PER-11 TF-1 Km 5,75 AÑAZA
 Año: 2023

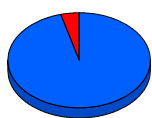
Informe Anual
 Generado 23/01/2024 8:14

MES	Crecientes			Decrecientes			Suma Total			
	Total (veh/día)	Ligeros (veh/día)	Pesados (veh/día)	Total (veh/día)	Ligeros (veh/día)	Pesados (veh/día)	I.M.D. (veh/día)	Pesados (%)	Vel. med. (km/h)	Sep. media(m)
ENERO	50.803	48.678	2.125	45.470	43.471	1.999	96.273	4,3	83	28
FEBRERO	50.746	48.578	2.168	47.518	45.412	2.106	98.264	4,3	83	28
MARZO	53.675	51.322	2.353	51.065	48.792	2.273	104.740	4,4	82	27
ABRIL	50.865	48.812	2.053	48.681	46.687	1.994	99.546	4,1	82	28
MAYO	51.058	48.958	2.100	48.691	46.663	2.028	99.749	4,1	84	28
JUNIO	53.326	51.067	2.259	50.388	48.239	2.149	103.714	4,3	83	28
JULIO	52.573	50.480	2.093	50.016	48.028	1.988	102.589	4,0	83	28
AGOSTO	50.583	48.426	2.157	48.037	46.035	2.002	98.620	4,2	82	28
SEPTIEMBRE	51.889	49.758	2.131	49.574	47.537	2.037	101.463	4,1	82	27
OCTUBRE	51.172	48.984	2.188	48.953	46.859	2.094	100.125	4,3	82	28
NOVIEMBRE	52.917	50.615	2.302	50.083	47.923	2.160	103.000	4,3	82	28
DICIEMBRE	50.523	48.425	2.098	47.110	45.197	1.913	97.633	4,1	82	28
Promedio:	51.678	49.509	2.169	48.799	46.737	2.062	100.476	4,2	83	28

I.M.D. MENSUALES



CLASIFICACIÓN POR LONGITUD (media diaria)



■ < 6 m 96.246 veh. 95,8 %
 ■ > 6 m 4.231 veh. 4,2 %

CLASIFICACIÓN POR VELOCIDAD (media diaria)



■ 0-80 km/h 36.870 veh. 36,7 %
 ■ 81-90 km/h 13.344 veh. 13,3 %
 ■ 91-100 km/h 17.446 veh. 17,4 %
 ■ 101-110 km/h 19.876 veh. 19,8 %
 ■ 111-120 km/h 8.098 veh. 8,1 %
 ■ > 120 km/h 4.841 veh. 4,8 %



Cabildo Insular de Tenerife
Servicio Técnico de Carreteras y Paisaje
Unidad Técnica de Aforos

Descripción: PER-11 TF-1 Km 5,75 AÑAZA
 Periodo: 2023

**Gráfico de Media de
Distribución Horaria**

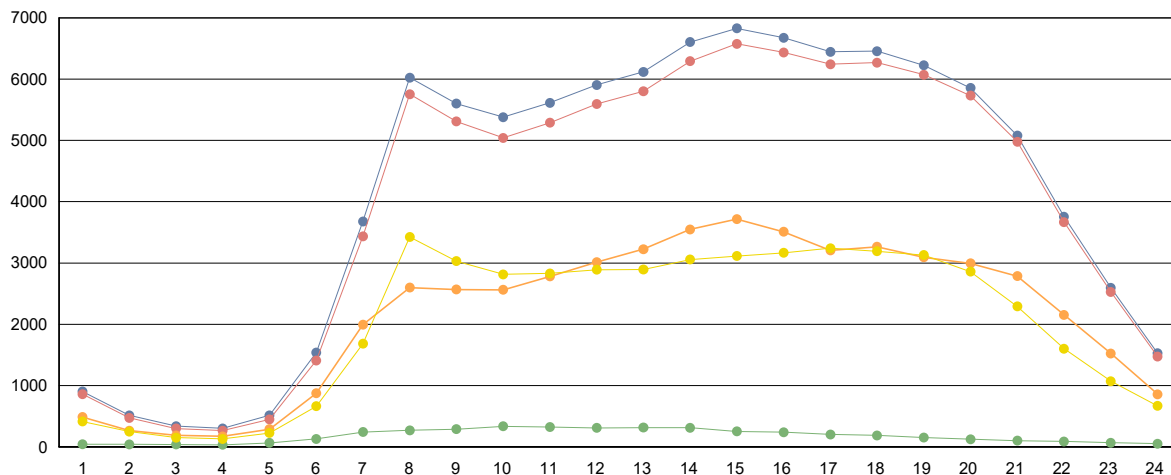
Generado: 23/01/2024 8:17

Hora	Vol. (veh.)	Vm. (km/h.)	Sep. (m)	Longitud		Ascendentes	Descendentes
				< 6 metros	>6 metros		
1 :00	903	91	29	860	43	487	415
2 :00	516	91	26	474	42	266	250
3 :00	339	92	23	300	39	187	152
4 :00	302	91	22	266	35	171	131
5 :00	516	88	27	449	66	289	226
6 :00	1.540	83	28	1.409	130	876	664
7 :00	3.677	76	26	3.435	243	1.994	1.683
8 :00	6.024	78	26	5.753	271	2.599	3.425
9 :00	5.601	83	27	5.310	290	2.569	3.031
10 :00	5.378	84	28	5.042	336	2.563	2.815
11 :00	5.613	84	27	5.288	324	2.782	2.831
12 :00	5.904	83	27	5.594	310	3.014	2.890
13 :00	6.118	82	27	5.802	316	3.225	2.894
14 :00	6.604	82	26	6.292	313	3.548	3.056
15 :00	6.828	82	26	6.576	253	3.716	3.113
16 :00	6.675	84	27	6.435	239	3.509	3.165
17 :00	6.446	83	27	6.244	203	3.206	3.240
18 :00	6.456	81	26	6.269	187	3.264	3.192
19 :00	6.224	82	27	6.072	153	3.094	3.130
20 :00	5.856	81	27	5.730	126	2.995	2.860
21 :00	5.079	82	27	4.978	101	2.786	2.293
22 :00	3.756	84	28	3.668	88	2.153	1.603
23 :00	2.597	85	29	2.528	69	1.525	1.072
24 :00	1.527	88	30	1.474	53	859	668
Media Diaria:	100.479	84	27	96.248	4.231	51.677	48.799

RESUMEN SEMANAL

Lunes	Martes	Miércoles	Jueves	Viernes	Sábado	Domingo
106.521	107.736	108.802	108.703	111.759	86.794	73.554

GRAFICO DE DISTRIBUCION HORARIA



■ Totales
 ■ Ligeros (<6 metros)
 ■ Pesados (>6 metros)
 ■ Ascendentes
 ■ Descendentes



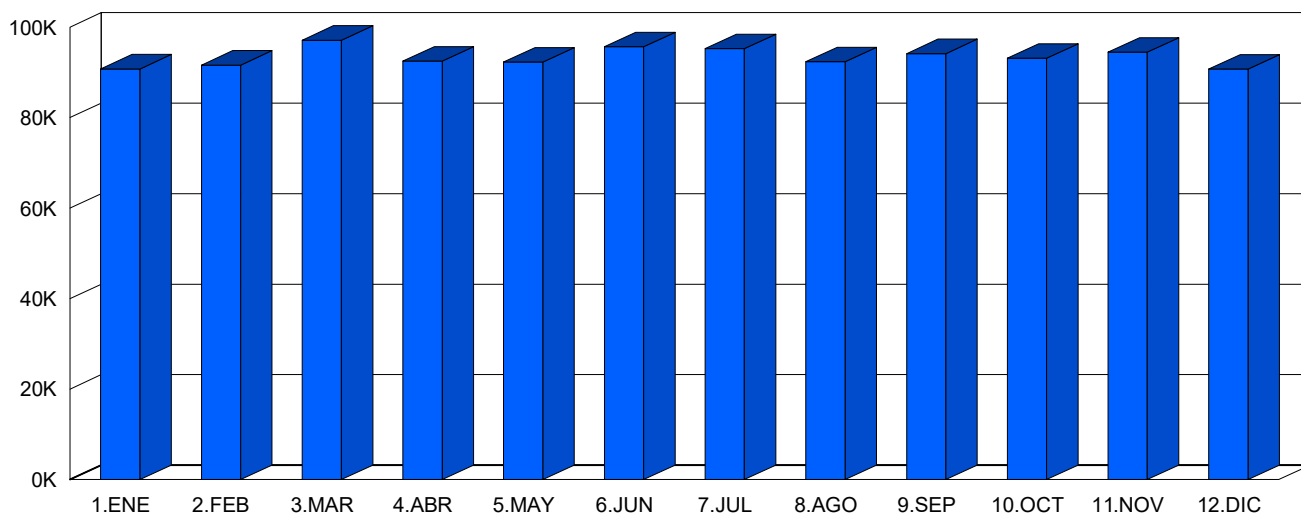
Cabildo Insular de Tenerife
Servicio Técnico de Carreteras y Paisaje
Unidad Técnica de Aforos

Descripción: PER-21 TF-1 Km 11,15 BARRANCO HONDO
 Año: 2023

Informe Anual
 Generado 23/01/2024 8:18

MES	Crecientes			Decrecientes			Suma Total			
	Total (veh/día)	Ligeros (veh/día)	Pesados (veh/día)	Total (veh/día)	Ligeros (veh/día)	Pesados (veh/día)	I.M.D. (veh/día)	Pesados (%)	Vel. med. (km/h)	Sep. media(m)
ENERO	43.224	41.724	1.500	47.541	44.951	2.590	90.765	4,5	95	28
FEBRERO	43.882	42.328	1.554	47.734	45.092	2.642	91.616	4,6	95	28
MARZO	46.683	45.035	1.648	50.438	47.548	2.890	97.121	4,7	96	28
ABRIL	44.255	42.820	1.435	48.251	45.725	2.526	92.506	4,3	96	28
MAYO	43.920	42.468	1.452	48.370	45.801	2.569	92.290	4,4	96	28
JUNIO	45.962	44.362	1.600	49.724	46.985	2.739	95.686	4,5	96	28
JULIO	45.362	43.897	1.465	49.872	47.264	2.608	95.234	4,3	96	28
AGOSTO	43.947	42.462	1.485	48.399	45.741	2.658	92.346	4,5	96	28
SEPTIEMBRE	44.910	43.429	1.481	49.249	46.589	2.660	94.159	4,4	96	28
OCTUBRE	44.581	43.083	1.498	48.553	45.817	2.736	93.134	4,5	96	28
NOVIEMBRE	45.276	43.756	1.520	49.204	46.395	2.809	94.480	4,6	96	28
DICIEMBRE	43.211	41.907	1.304	47.515	45.080	2.435	90.726	4,1	96	28
Promedio:	44.601	43.106	1.495	48.738	46.082	2.655	93.339	4,4	96	28

I.M.D. MENSUALES



CLASIFICACIÓN POR LONGITUD (media diaria)



■ < 6 m 89.188 veh. 95,6 %
 ■ > 6 m 4.150 veh. 4,4 %

CLASIFICACIÓN POR VELOCIDAD (media diaria)



■ 0-80 km/h 718 veh. 0,8 %
 ■ 81-90 km/h 13.926 veh. 14,9 %
 ■ 91-100 km/h 45.985 veh. 49,3 %
 ■ 101-110 km/h 24.647 veh. 26,4 %
 ■ 111-120 km/h 7.530 veh. 8,1 %
 ■ > 120 km/h 531 veh. 0,6 %



Cabildo Insular de Tenerife
Servicio Técnico de Carreteras y Paisaje
Unidad Técnica de Aforos

Descripción: PER-21 TF-1 Km 11,15 BARRANCO HONDO
 Periodo: 2023

**Gráfico de Media de
 Distribución Horaria**

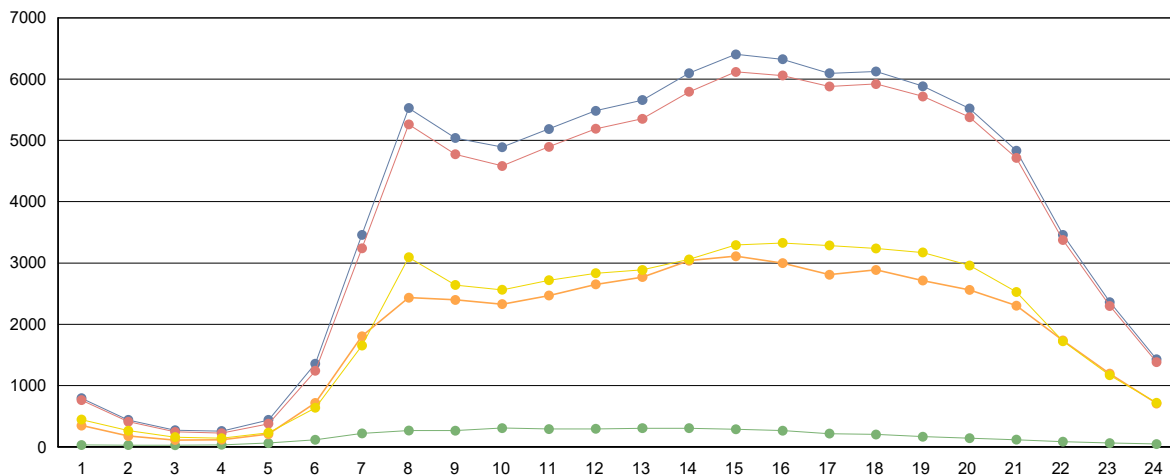
Generado: 23/01/2024 8:19

Hora	Vol. (veh.)	Vm. (km/h.)	Sep. (m)	Longitud		Ascendentes	Descendentes
				< 6 metros	>6 metros		
1 :00	794	94	31	762	32	349	445
2 :00	441	93	28	412	29	176	265
3 :00	272	93	29	245	28	113	160
4 :00	259	93	24	225	34	117	142
5 :00	441	92	29	378	63	208	233
6 :00	1.357	95	31	1.241	116	718	638
7 :00	3.459	94	29	3.239	220	1.806	1.653
8 :00	5.528	94	28	5.261	267	2.435	3.093
9 :00	5.038	95	28	4.773	265	2.398	2.640
10 :00	4.890	95	28	4.583	308	2.328	2.562
11 :00	5.186	94	28	4.895	291	2.468	2.718
12 :00	5.484	94	28	5.190	294	2.652	2.832
13 :00	5.657	95	27	5.353	305	2.770	2.887
14 :00	6.097	95	27	5.792	305	3.038	3.059
15 :00	6.405	96	27	6.117	288	3.112	3.294
16 :00	6.325	96	28	6.058	266	2.998	3.327
17 :00	6.095	95	28	5.880	216	2.810	3.285
18 :00	6.125	94	28	5.921	204	2.888	3.237
19 :00	5.885	94	28	5.718	167	2.714	3.171
20 :00	5.521	94	28	5.379	142	2.561	2.960
21 :00	4.833	94	29	4.715	118	2.305	2.528
22 :00	3.460	91	29	3.375	85	1.736	1.724
23 :00	2.362	92	29	2.300	62	1.194	1.169
24 :00	1.428	93	31	1.382	46	708	720
Media Diaria:	93.342	94	28	89.194	4.148	44.602	48.742

RESUMEN SEMANAL

Lunes	Martes	Miércoles	Jueves	Viernes	Sábado	Domingo
98.179	99.428	100.300	100.290	103.749	81.490	70.406

GRAFICO DE DISTRIBUCION HORARIA



■ Totales
 ■ Ligeros (<6 metros)
 ■ Pesados (>6 metros)
 ■ Ascendentes
 ■ Descendentes



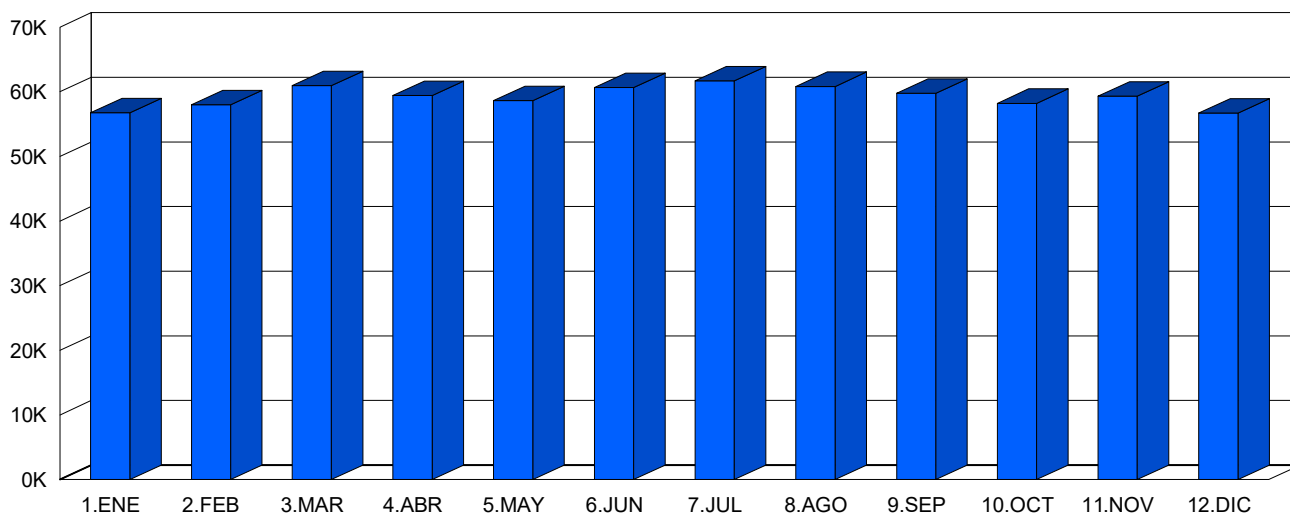
Cabildo Insular de Tenerife
Servicio Técnico de Carreteras y Paisaje
Unidad Técnica de Aforos

Descripción: PER-27 TF-1 Km 22,28 GÜÍMAR
 Año: 2023

Informe Anual
 Generado 23/01/2024 8:20

MES	Crecientes			Decrecientes			Suma Total			
	Total (veh/día)	Ligeros (veh/día)	Pesados (veh/día)	Total (veh/día)	Ligeros (veh/día)	Pesados (veh/día)	I.M.D. (veh/día)	Pesados (%)	Vel. med. (km/h)	Sep. media(m)
ENERO	27.440	25.687	1.753	29.317	27.391	1.926	56.757	6,5	100	30
FEBRERO	28.440	26.655	1.785	29.560	27.624	1.936	58.000	6,4	100	30
MARZO	29.710	27.774	1.936	31.242	29.149	2.093	60.952	6,6	100	28
ABRIL	28.729	26.998	1.731	30.705	28.839	1.866	59.434	6,1	100	29
MAYO	28.539	26.766	1.773	30.078	28.169	1.909	58.617	6,3	100	30
JUNIO	29.513	27.629	1.884	31.125	29.101	2.024	60.638	6,4	100	29
JULIO	29.505	27.731	1.774	32.183	30.264	1.919	61.688	6,0	100	28
AGOSTO	28.878	27.070	1.808	31.949	29.967	1.982	60.827	6,2	99	29
SEPTIEMBRE	28.308	26.511	1.797	31.445	29.467	1.978	59.753	6,3	100	29
OCTUBRE	27.682	25.868	1.814	30.535	28.516	2.019	58.217	6,6	100	30
NOVIEMBRE	28.028	26.133	1.895	31.302	29.198	2.104	59.330	6,7	99	30
DICIEMBRE	27.099	25.365	1.734	29.604	27.664	1.940	56.703	6,5	100	30
Promedio:	28.489	26.682	1.807	30.754	28.779	1.975	59.243	6,4	100	29

I.M.D. MENSUALES



CLASIFICACIÓN POR LONGITUD (media diaria)



■ < 6 m 55.461 veh. 93,6 %
 ■ > 6 m 3.782 veh. 6,4 %

CLASIFICACIÓN POR VELOCIDAD (media diaria)



■ 0-80 km/h 5.615 veh. 9,5 %
 ■ 81-90 km/h 11.442 veh. 19,3 %
 ■ 91-100 km/h 13.090 veh. 22,1 %
 ■ 101-110 km/h 13.220 veh. 22,3 %
 ■ 111-120 km/h 10.968 veh. 18,5 %
 ■ > 120 km/h 4.909 veh. 8,3 %



Cabildo Insular de Tenerife
Servicio Técnico de Carreteras y Paisaje
Unidad Técnica de Aforos

Descripción: PER-27 TF-1 Km 22,28 GÜÍMAR
 Periodo: 2023

Gráfico de Media de Distribución Horaria

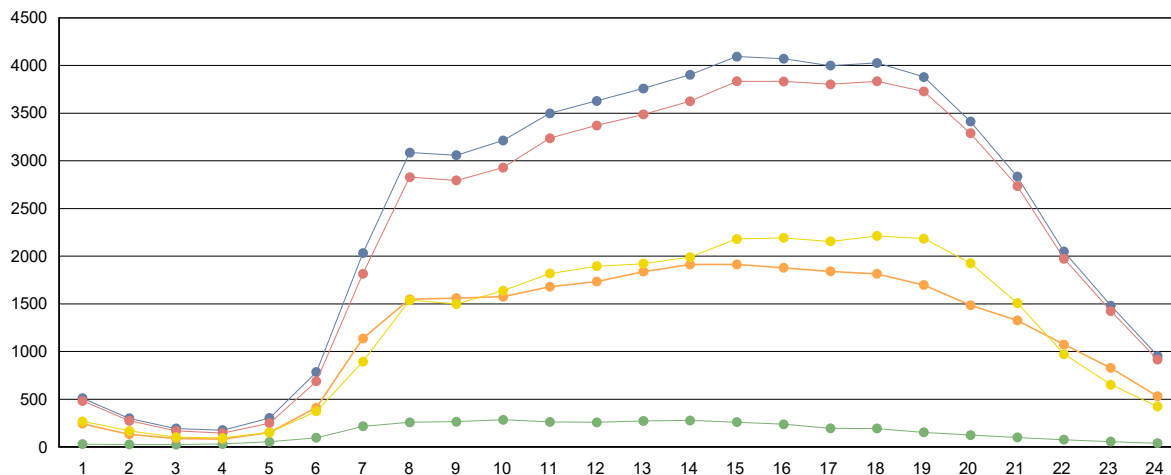
Generado: 23/01/2024 8:21

Hora	Vol. (veh.)	Vm. (km/h.)	Sep. (m)	Longitud		Ascendentes	Descendentes
				< 6 metros	>6 metros		
1 :00	511	104	32	482	29	243	268
2 :00	300	105	23	274	25	132	168
3 :00	192	103	23	168	24	89	103
4 :00	176	103	23	145	31	83	93
5 :00	303	102	30	249	54	152	151
6 :00	784	103	33	688	96	411	373
7 :00	2.032	100	31	1.816	216	1.137	894
8 :00	3.087	101	30	2.829	258	1.549	1.538
9 :00	3.059	103	30	2.794	265	1.561	1.498
10 :00	3.214	104	30	2.930	284	1.576	1.639
11 :00	3.498	103	29	3.237	262	1.680	1.818
12 :00	3.629	102	29	3.371	258	1.734	1.895
13 :00	3.759	103	29	3.487	272	1.838	1.922
14 :00	3.903	103	29	3.625	278	1.913	1.990
15 :00	4.094	103	29	3.834	260	1.914	2.180
16 :00	4.071	104	29	3.833	238	1.878	2.193
17 :00	3.998	103	29	3.803	195	1.842	2.156
18 :00	4.027	103	29	3.834	193	1.814	2.213
19 :00	3.880	103	30	3.728	152	1.697	2.184
20 :00	3.412	101	30	3.289	124	1.486	1.926
21 :00	2.835	101	30	2.736	99	1.326	1.509
22 :00	2.048	101	31	1.973	75	1.074	974
23 :00	1.481	103	32	1.425	56	828	653
24 :00	954	105	34	915	39	530	424
Media Diaria:	59.247	103	29	55.465	3.782	28.487	30.762

RESUMEN SEMANAL

Lunes	Martes	Miércoles	Jueves	Viernes	Sábado	Domingo
61.334	61.785	62.151	61.949	63.943	54.903	48.864

GRAFICO DE DISTRIBUCION HORARIA



■ Totales
 ■ Ligeros (<6 metros)
 ■ Pesados (>6 metros)
 ■ Ascendentes
 ■ Descendentes



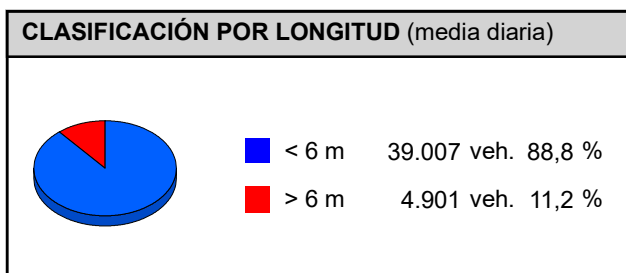
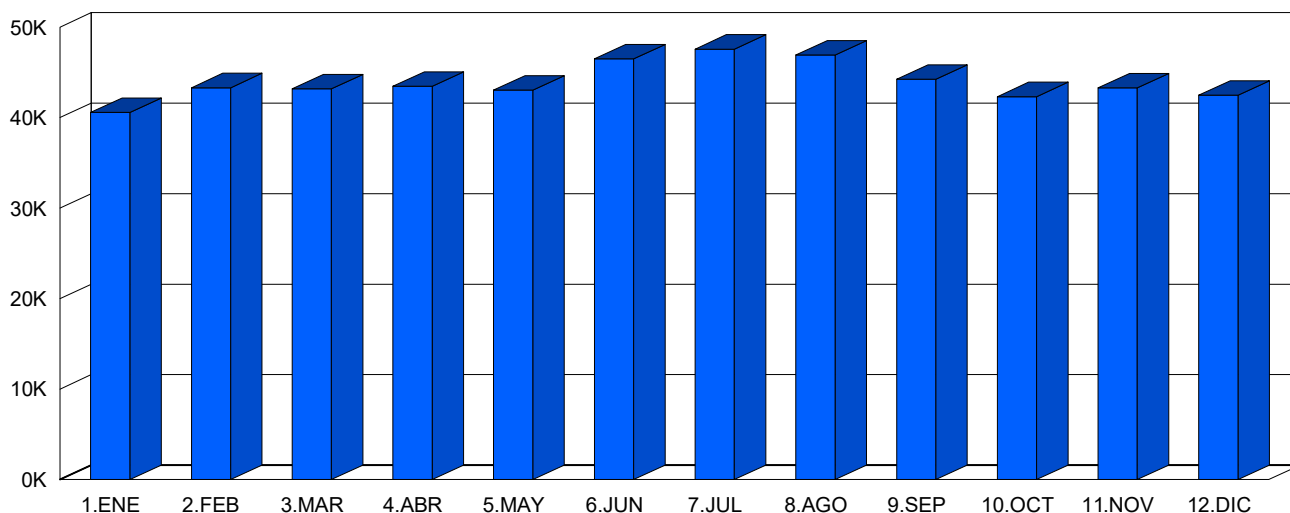
Cabildo Insular de Tenerife
Servicio Técnico de Carreteras y Paisaje
Unidad Técnica de Aforos

Descripción: PER-29 TF-1 Km 25,25 TÚNELES GÜÍMAR
 Año: 2023

Informe Anual
 Generado 23/01/2024 8:22

MES	Crecientes			Decrecientes			Suma Total			
	Total (veh/día)	Ligeros (veh/día)	Pesados (veh/día)	Total (veh/día)	Ligeros (veh/día)	Pesados (veh/día)	I.M.D. (veh/día)	Pesados (%)	Vel. med. (km/h)	Sep. media(m)
ENERO	16.633	15.906	727	23.946	19.954	3.992	40.579	11,6	96	29
FEBRERO	18.460	17.596	864	24.850	20.978	3.872	43.310	10,9	98	26
MARZO	17.546	16.487	1.059	25.630	21.452	4.178	43.176	12,1	98	26
ABRIL	18.255	17.055	1.200	25.219	21.863	3.356	43.474	10,5	98	26
MAYO	18.435	17.201	1.234	24.614	21.378	3.236	43.049	10,4	98	26
JUNIO	21.007	19.879	1.128	25.495	21.673	3.822	46.502	10,6	100	24
JULIO	21.046	19.754	1.292	26.528	22.971	3.557	47.574	10,2	99	23
AGOSTO	20.636	19.285	1.351	26.275	22.562	3.713	46.911	10,8	98	24
SEPTIEMBRE	19.098	17.985	1.113	25.143	21.374	3.769	44.241	11,0	98	25
OCTUBRE	17.831	16.848	983	24.486	20.572	3.914	42.317	11,6	98	28
NOVIEMBRE	18.244	17.382	862	25.049	20.485	4.564	43.293	12,5	96	28
DICIEMBRE	18.438	17.728	710	24.031	19.715	4.316	42.469	11,8	96	27
Promedio:	18.802	17.759	1.044	25.106	21.248	3.857	43.908	11,2	98	26

I.M.D. MENSUALES





Cabildo Insular de Tenerife
Servicio Técnico de Carreteras y Paisaje
Unidad Técnica de Aforos

Descripción: PER-29 TF-1 Km 25,25 TÚNELES GÜÍMAR
 Periodo: 2023

**Gráfico de Media de
Distribución Horaria**

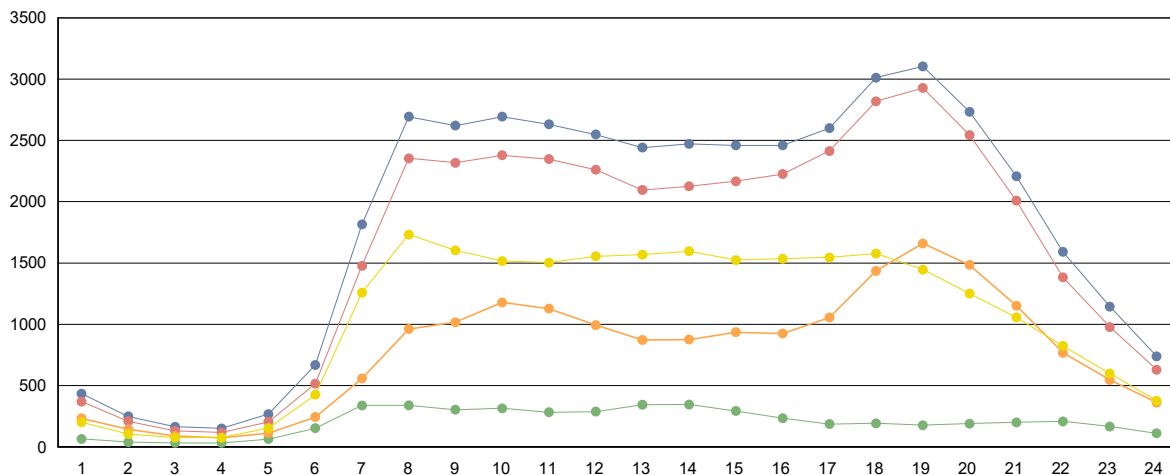
Generado: 23/01/2024 8:22

Hora	Vol. (veh.)	Vm. (km/h.)	Sep. (m)	Longitud		Ascendentes	Descendentes
				< 6 metros	>6 metros		
1 :00	434	93	127	369	65	233	201
2 :00	249	93	217	210	39	144	105
3 :00	164	92	337	132	33	88	76
4 :00	151	90	353	118	33	75	76
5 :00	268	91	238	204	64	113	154
6 :00	669	93	116	516	152	243	425
7 :00	1.815	95	66	1.477	338	558	1.258
8 :00	2.694	106	37	2.354	339	961	1.733
9 :00	2.621	114	34	2.318	303	1.017	1.603
10 :00	2.694	114	25	2.379	315	1.178	1.517
11 :00	2.631	112	26	2.348	283	1.128	1.503
12 :00	2.548	111	32	2.261	288	994	1.554
13 :00	2.441	111	36	2.096	344	872	1.569
14 :00	2.472	112	37	2.126	346	876	1.596
15 :00	2.460	112	48	2.167	293	935	1.524
16 :00	2.460	113	80	2.226	234	925	1.535
17 :00	2.600	114	53	2.414	186	1.055	1.545
18 :00	3.012	113	24	2.820	193	1.436	1.577
19 :00	3.104	110	15	2.928	177	1.659	1.446
20 :00	2.734	107	17	2.544	190	1.484	1.251
21 :00	2.209	103	23	2.009	200	1.152	1.057
22 :00	1.591	96	37	1.383	208	767	824
23 :00	1.145	95	53	978	167	546	599
24 :00	739	95	80	629	111	362	377
Media Diaria:	43.905	104	88	39.006	4.899	18.801	25.105

RESUMEN SEMANAL

Lunes	Martes	Miércoles	Jueves	Viernes	Sábado	Domingo
44.562	44.464	44.924	45.251	47.797	42.150	38.313

GRAFICO DE DISTRIBUCION HORARIA



■ Totales
 ■ Ligeros (<6 metros)
 ■ Pesados (>6 metros)
 ■ Ascendentes
 ■ Descendentes



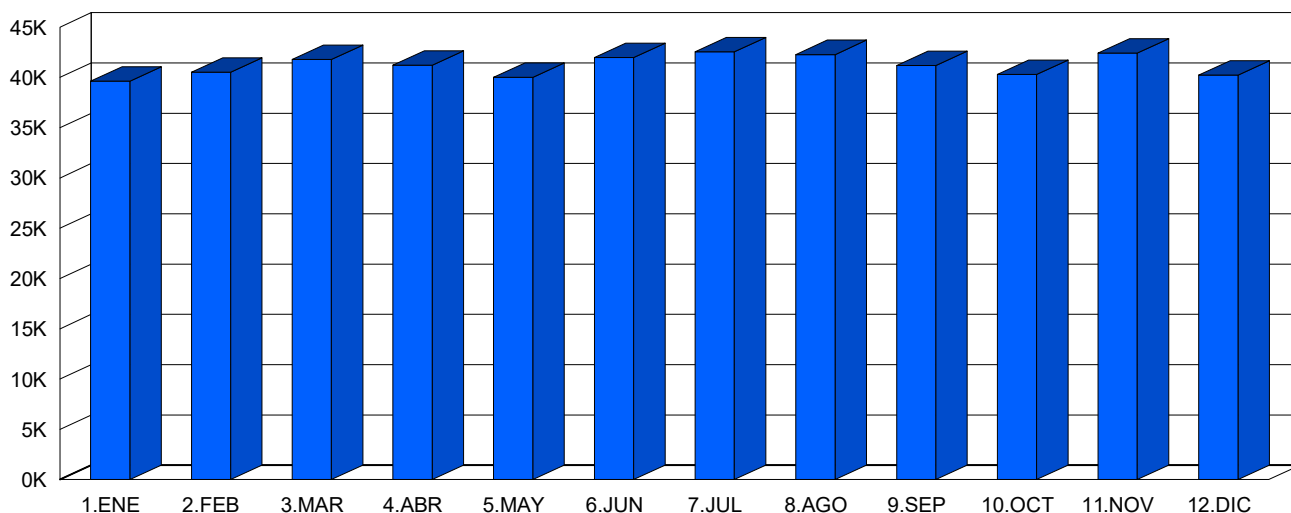
Cabildo Insular de Tenerife
Servicio Técnico de Carreteras y Paisaje
Unidad Técnica de Aforos

Descripción: PER-41 TF-1 Km 40,19 EL PORÍS DE ABONA
 Año: 2023

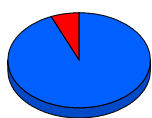
Informe Anual
 Generado 23/01/2024 8:23

MES	Crecientes			Decrecientes			Suma Total			
	Total (veh/día)	Ligeros (veh/día)	Pesados (veh/día)	Total (veh/día)	Ligeros (veh/día)	Pesados (veh/día)	I.M.D. (veh/día)	Pesados (%)	Vel. med. (km/h)	Sep. media(m)
ENERO	18.427	17.439	988	21.211	19.619	1.592	39.638	6,5	104	30
FEBRERO	18.912	17.900	1.012	21.604	19.990	1.614	40.516	6,5	104	30
MARZO	19.439	18.381	1.058	22.339	20.583	1.756	41.778	6,7	104	30
ABRIL	19.165	18.174	991	22.049	20.437	1.612	41.214	6,3	105	30
MAYO	18.590	17.593	997	21.426	19.833	1.593	40.016	6,5	105	30
JUNIO	19.916	18.776	1.140	22.069	20.388	1.681	41.985	6,7	104	30
JULIO	19.679	18.625	1.054	22.872	21.276	1.596	42.551	6,2	106	30
AGOSTO	19.401	18.361	1.040	22.871	21.230	1.641	42.272	6,3	105	30
SEPTIEMBRE	18.769	17.777	992	22.418	20.789	1.629	41.187	6,4	105	30
OCTUBRE	18.592	17.591	1.001	21.699	20.036	1.663	40.291	6,6	105	30
NOVIEMBRE	19.536	18.516	1.020	22.878	21.136	1.742	42.414	6,5	104	30
DICIEMBRE	18.537	17.639	898	21.699	20.100	1.599	40.236	6,2	105	30
Promedio:	19.080	18.064	1.016	22.095	20.451	1.643	41.175	6,5	105	30

I.M.D. MENSUALES



CLASIFICACIÓN POR LONGITUD (media diaria)



< 6 m 38.516 veh. 93,5 %
> 6 m 2.659 veh. 6,5 %

CLASIFICACIÓN POR VELOCIDAD (media diaria)



0-80 km/h 2.960 veh. 7,2 %
81-90 km/h 4.638 veh. 11,3 %
91-100 km/h 6.596 veh. 16,0 %
101-110 km/h 10.557 veh. 25,6 %
111-120 km/h 10.054 veh. 24,4 %
> 120 km/h 6.370 veh. 15,5 %



Cabildo Insular de Tenerife
Servicio Técnico de Carreteras y Paisaje
Unidad Técnica de Aforos

Descripción: PER-41 TF-1 Km 40,19 EL PORÍS DE ABONA
 Periodo: 2023

**Gráfico de Media de
Distribución Horaria**

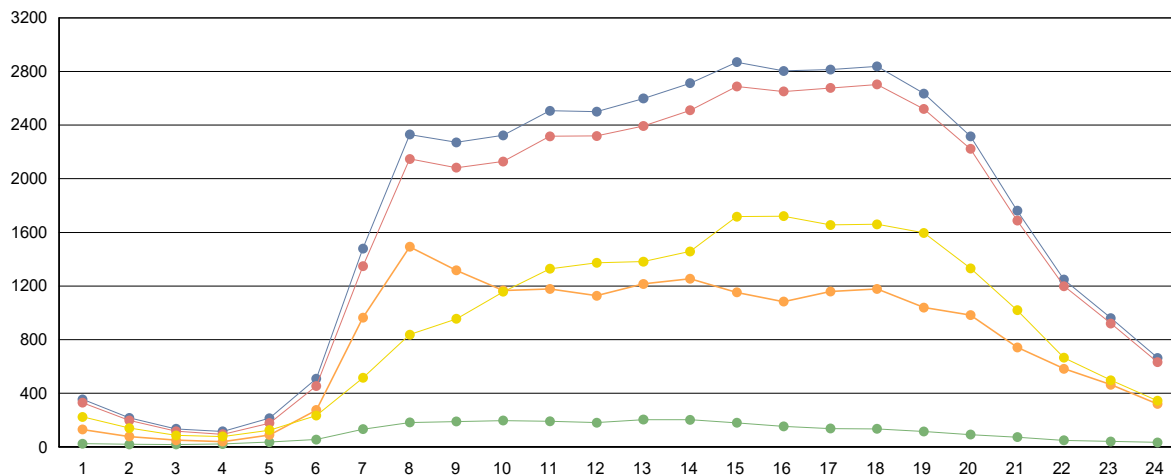
Generado: 23/01/2024 8:24

Hora	Vol. (veh.)	Vm. (km/h.)	Sep. (m)	Longitud		Ascendentes	Descendentes
				< 6 metros	>6 metros		
1 :00	354	104	28	330	24	130	224
2 :00	217	104	24	198	19	77	140
3 :00	135	102	14	117	18	50	86
4 :00	116	101	17	94	22	39	77
5 :00	214	102	20	177	36	89	125
6 :00	509	101	29	454	55	275	234
7 :00	1.479	101	31	1.347	132	964	515
8 :00	2.330	100	29	2.148	182	1.493	837
9 :00	2.271	102	29	2.082	189	1.317	955
10 :00	2.324	105	30	2.128	196	1.167	1.157
11 :00	2.507	104	30	2.316	191	1.178	1.329
12 :00	2.500	105	30	2.319	181	1.127	1.373
13 :00	2.598	104	30	2.393	204	1.215	1.382
14 :00	2.712	105	30	2.510	202	1.254	1.458
15 :00	2.869	106	30	2.688	180	1.152	1.717
16 :00	2.804	107	31	2.651	153	1.083	1.721
17 :00	2.814	106	31	2.677	137	1.159	1.655
18 :00	2.838	106	31	2.703	135	1.178	1.660
19 :00	2.635	107	31	2.520	115	1.039	1.596
20 :00	2.316	106	32	2.223	92	983	1.332
21 :00	1.761	106	31	1.688	73	742	1.019
22 :00	1.248	104	32	1.199	49	583	665
23 :00	961	104	33	921	40	464	497
24 :00	664	105	33	632	33	320	344
Media Diaria:	41.176	104	29	38.515	2.661	19.078	22.098

RESUMEN SEMANAL

Lunes	Martes	Miércoles	Jueves	Viernes	Sábado	Domingo
42.290	43.005	43.439	43.179	45.374	36.610	34.454

GRAFICO DE DISTRIBUCION HORARIA



■ Totales
 ■ Ligeros (<6 metros)
 ■ Pesados (>6 metros)
 ■ Ascendentes
 ■ Descendentes



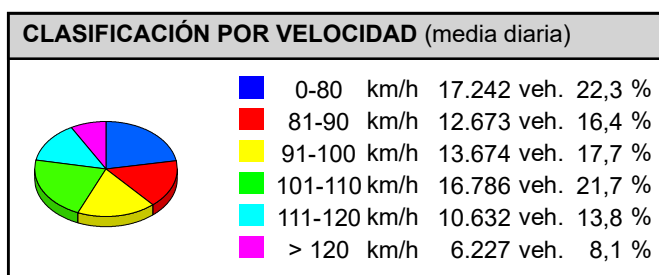

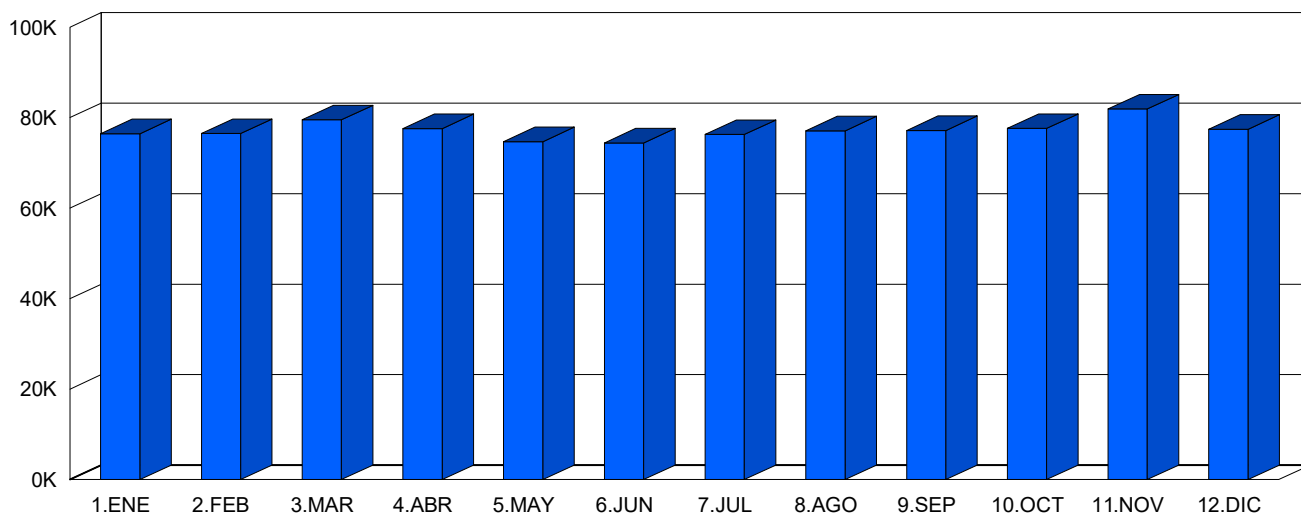
Cabildo Insular de Tenerife
Servicio Técnico de Carreteras y Paisaje
Unidad Técnica de Aforos

Descripción: PER-49 TF-1 Km 59 AEROPUERTO SUR
 Año: 2023

Informe Anual
 Generado 23/01/2024 8:26

MES	Crecientes			Decrecientes			Suma Total			
	Total (veh/día)	Ligeros (veh/día)	Pesados (veh/día)	Total (veh/día)	Ligeros (veh/día)	Pesados (veh/día)	I.M.D. (veh/día)	Pesados (%)	Vel. med. (km/h)	Sep. media(m)
ENERO	38.856	36.711	2.145	37.604	35.696	1.908	76.460	5,3	92	28
FEBRERO	39.192	36.991	2.201	37.319	35.374	1.945	76.511	5,4	92	28
MARZO	40.709	38.349	2.360	38.830	36.758	2.072	79.539	5,6	92	28
ABRIL	39.200	37.027	2.173	38.390	36.417	1.973	77.590	5,3	94	28
MAYO	37.622	35.440	2.182	37.072	35.075	1.997	74.694	5,6	94	28
JUNIO	38.541	36.257	2.284	35.876	33.899	1.977	74.417	5,7	94	28
JULIO	38.244	36.070	2.174	38.062	36.047	2.015	76.306	5,5	96	28
AGOSTO	37.969	35.784	2.185	39.137	37.034	2.103	77.106	5,6	96	28
SEPTIEMBRE	37.652	35.432	2.220	39.525	37.438	2.087	77.177	5,6	94	28
OCTUBRE	38.814	36.477	2.337	38.825	36.693	2.132	77.639	5,8	94	28
NOVIEMBRE	41.296	38.943	2.353	40.618	38.497	2.121	81.914	5,5	91	28
DICIEMBRE	40.036	37.891	2.145	37.417	35.588	1.829	77.453	5,1	92	28
Promedio:	39.011	36.781	2.230	38.223	36.210	2.013	77.234	5,5	93	28

I.M.D. MENSUALES





Cabildo Insular de Tenerife
Servicio Técnico de Carreteras y Paisaje
Unidad Técnica de Aforos

Descripción: PER-49 TF-1 Km 59 AEROPUERTO SUR
 Periodo: 2023

**Gráfico de Media de
Distribución Horaria**

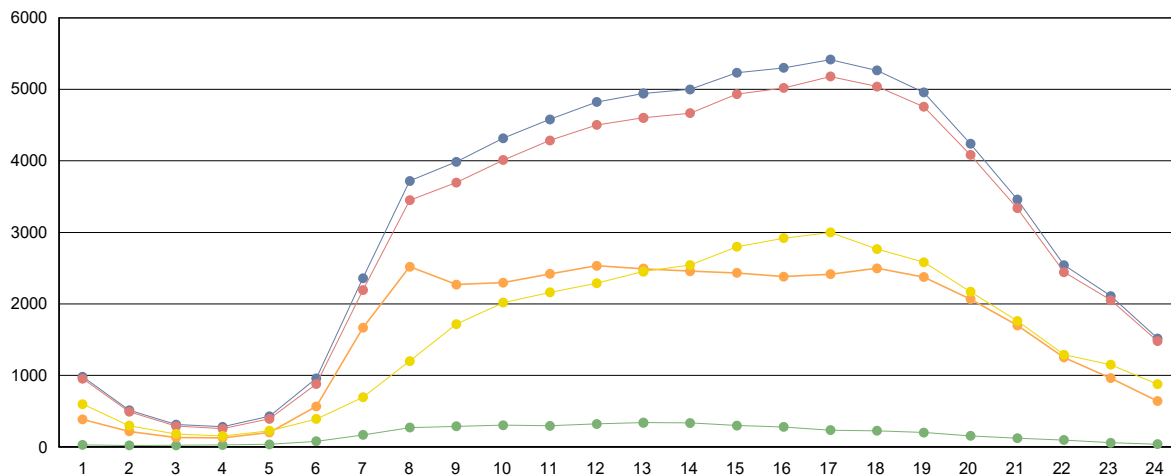
Generado: 23/01/2024 8:27

Hora	Vol. (veh.)	Vm. (km/h.)	Sep. (m)	Longitud		Ascendentes	Descendentes
				< 6 metros	>6 metros		
1 :00	982	95	32	954	28	385	597
2 :00	513	94	30	492	21	216	297
3 :00	313	96	28	291	22	132	181
4 :00	281	96	30	254	26	127	153
5 :00	429	95	31	392	36	202	226
6 :00	958	96	32	880	78	567	391
7 :00	2.360	97	30	2.192	168	1.666	694
8 :00	3.720	89	28	3.450	271	2.520	1.200
9 :00	3.986	89	27	3.697	288	2.269	1.717
10 :00	4.316	92	27	4.012	304	2.297	2.019
11 :00	4.579	93	27	4.285	294	2.419	2.160
12 :00	4.822	92	27	4.502	321	2.533	2.289
13 :00	4.942	94	27	4.602	340	2.491	2.452
14 :00	4.999	95	27	4.666	334	2.457	2.543
15 :00	5.232	95	27	4.933	299	2.433	2.799
16 :00	5.300	95	28	5.020	280	2.381	2.919
17 :00	5.415	94	28	5.180	235	2.416	2.999
18 :00	5.264	93	28	5.038	226	2.498	2.766
19 :00	4.956	93	28	4.755	201	2.375	2.581
20 :00	4.238	94	29	4.083	155	2.068	2.170
21 :00	3.461	95	29	3.339	122	1.700	1.761
22 :00	2.541	96	30	2.443	97	1.252	1.289
23 :00	2.110	97	31	2.052	58	961	1.148
24 :00	1.517	97	32	1.478	39	640	877
Media Diaria:	77.234	94	29	72.990	4.244	39.005	38.228

RESUMEN SEMANAL

Lunes	Martes	Miércoles	Jueves	Viernes	Sábado	Domingo
77.586	79.565	79.175	79.923	84.773	74.404	65.441

GRAFICO DE DISTRIBUCION HORARIA



■ Totales
 ■ Ligeros (<6 metros)
 ■ Pesados (>6 metros)
 ■ Ascendentes
 ■ Descendentes



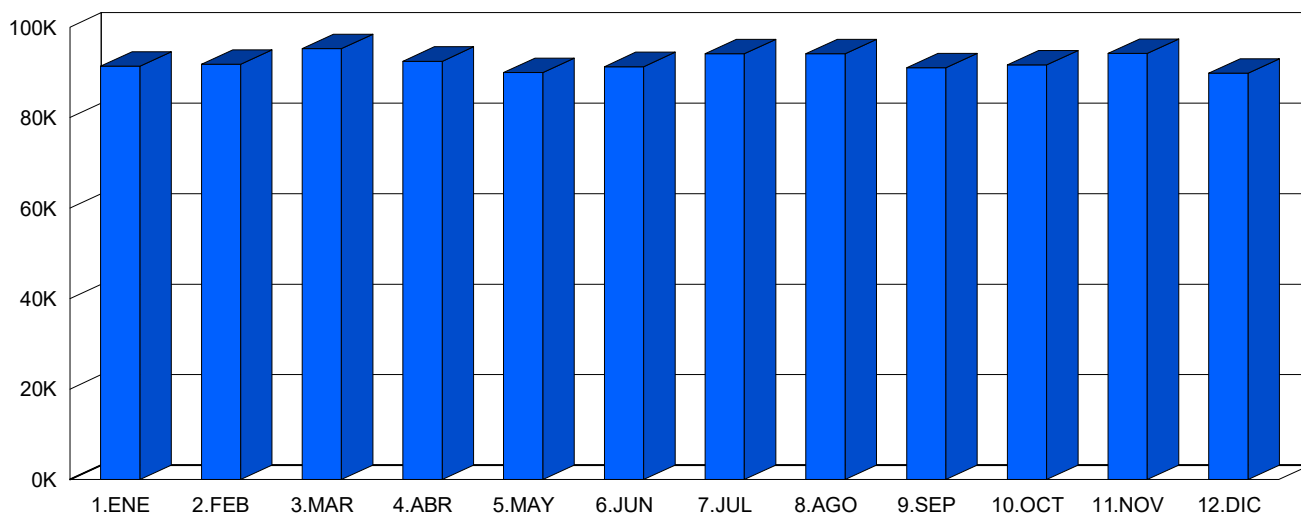
Cabildo Insular de Tenerife
Servicio Técnico de Carreteras y Paisaje
Unidad Técnica de Aforos

Descripción: PER-57 TF-1 Km 69,73 LOS CRISTIANOS
 Año: 2023

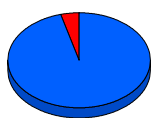
Informe Anual
 Generado 23/01/2024 8:28

MES	Crecientes			Decrecientes			Suma Total			
	Total (veh/día)	Ligeros (veh/día)	Pesados (veh/día)	Total (veh/día)	Ligeros (veh/día)	Pesados (veh/día)	I.M.D. (veh/día)	Pesados (%)	Vel. med. (km/h)	Sep. media(m)
ENERO	44.564	42.916	1.648	46.830	44.903	1.927	91.394	3,9	92	28
FEBRERO	44.942	43.186	1.756	46.875	44.866	2.009	91.817	4,1	93	28
MARZO	46.537	44.744	1.793	48.709	46.583	2.126	95.246	4,1	93	27
ABRIL	45.263	43.579	1.684	47.192	45.204	1.988	92.455	4,0	96	28
MAYO	44.016	42.270	1.746	45.956	43.970	1.986	89.972	4,1	97	28
JUNIO	44.299	42.633	1.666	46.971	44.896	2.075	91.270	4,1	96	28
JULIO	46.319	44.523	1.796	47.789	45.746	2.043	94.108	4,1	98	28
AGOSTO	46.229	44.475	1.754	47.883	45.798	2.085	94.112	4,1	96	28
SEPTIEMBRE	44.537	43.039	1.498	46.460	44.350	2.110	90.997	4,0	95	28
OCTUBRE	44.838	43.049	1.789	46.793	44.623	2.170	91.631	4,3	96	28
NOVIEMBRE	45.847	44.116	1.731	48.328	46.152	2.176	94.175	4,1	92	27
DICIEMBRE	43.187	41.662	1.525	46.657	44.645	2.012	89.844	3,9	92	28
Promedio:	45.048	43.349	1.699	47.204	45.145	2.059	92.252	4,1	95	28

I.M.D. MENSUALES



CLASIFICACIÓN POR LONGITUD (media diaria)



■ < 6 m 88.494 veh. 95,9 %
 ■ > 6 m 3.758 veh. 4,1 %

CLASIFICACIÓN POR VELOCIDAD (media diaria)



■ 0-80 km/h 19.974 veh. 21,7 %
 ■ 81-90 km/h 15.414 veh. 16,7 %
 ■ 91-100 km/h 19.898 veh. 21,6 %
 ■ 101-110 km/h 17.015 veh. 18,4 %
 ■ 111-120 km/h 10.895 veh. 11,8 %
 ■ > 120 km/h 9.056 veh. 9,8 %



Cabildo Insular de Tenerife
Servicio Técnico de Carreteras y Paisaje
Unidad Técnica de Aforos

Descripción: PER-57 TF-1 Km 69,73 LOS CRISTIANOS

Periodo: 2023

**Gráfico de Media de
Distribución Horaria**

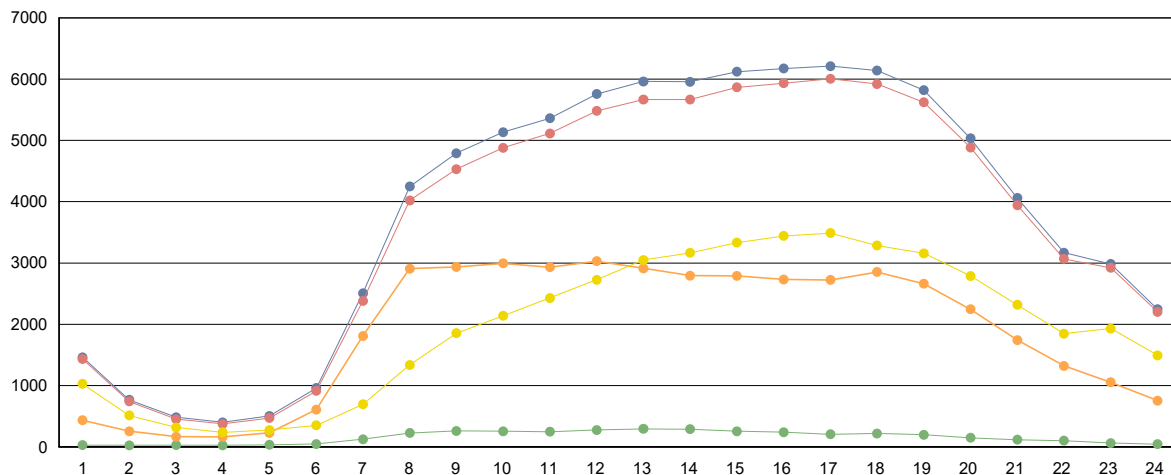
Generado: 23/01/2024 8:29

Hora	Vol. (veh.)	Vm. (km/h.)	Sep. (m)	Longitud		Ascendentes	Descendentes
				< 6 metros	>6 metros		
1 :00	1.463	99	32	1.433	29	434	1.029
2 :00	767	99	32	741	26	255	512
3 :00	483	97	31	453	30	166	317
4 :00	401	97	32	374	27	163	238
5 :00	505	97	32	471	34	230	275
6 :00	961	97	32	914	47	609	352
7 :00	2.507	92	29	2.382	125	1.811	696
8 :00	4.247	73	24	4.021	226	2.909	1.338
9 :00	4.791	75	25	4.531	260	2.936	1.855
10 :00	5.134	77	25	4.880	254	2.995	2.140
11 :00	5.362	83	26	5.115	247	2.932	2.429
12 :00	5.756	84	26	5.481	275	3.030	2.726
13 :00	5.963	87	26	5.667	295	2.914	3.049
14 :00	5.957	90	26	5.667	290	2.793	3.165
15 :00	6.122	90	26	5.867	255	2.790	3.332
16 :00	6.173	92	27	5.933	239	2.731	3.442
17 :00	6.212	92	27	6.005	207	2.723	3.489
18 :00	6.140	90	27	5.921	219	2.855	3.285
19 :00	5.819	91	27	5.621	198	2.661	3.158
20 :00	5.034	94	28	4.885	149	2.245	2.789
21 :00	4.061	96	30	3.943	117	1.743	2.318
22 :00	3.169	97	30	3.067	101	1.321	1.848
23 :00	2.983	97	31	2.921	62	1.053	1.930
24 :00	2.246	98	32	2.202	44	754	1.493
Media Diaria:	92.256	91	28	88.495	3.761	45.053	47.205

RESUMEN SEMANAL

Lunes	Martes	Miércoles	Jueves	Viernes	Sábado	Domingo
93.461	94.740	94.721	95.238	99.284	88.839	79.748

GRAFICO DE DISTRIBUCION HORARIA



■ Totales
 ■ Ligeros (<6 metros)
 ■ Pesados (>6 metros)
 ■ Ascendentes
 ■ Descendentes



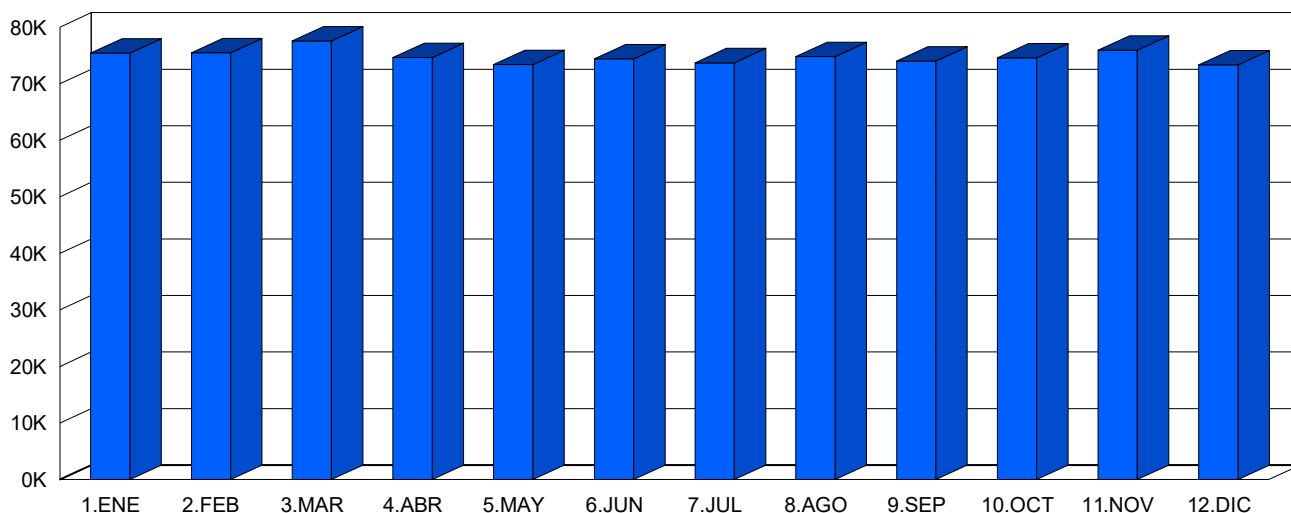
Cabildo Insular de Tenerife
Servicio Técnico de Carreteras y Paisaje
Unidad Técnica de Aforos

Descripción: PER-65 TF-1 Km 78,68 FAÑABE
 Año: 2023

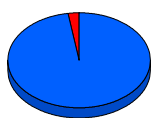
Informe Anual
 Generado 23/01/2024 8:31

MES	Crecientes			Decrecientes			Suma Total			
	Total (veh/día)	Ligeros (veh/día)	Pesados (veh/día)	Total (veh/día)	Ligeros (veh/día)	Pesados (veh/día)	I.M.D. (veh/día)	Pesados (%)	Vel. med. (km/h)	Sep. media(m)
ENERO	38.419	37.529	890	36.992	35.991	1.001	75.411	2,5	90	27
FEBRERO	38.637	37.711	926	36.827	35.768	1.059	75.464	2,6	90	26
MARZO	39.414	38.424	990	38.157	37.075	1.082	77.571	2,7	92	27
ABRIL	37.878	37.010	868	36.743	35.878	865	74.621	2,3	94	28
MAYO	37.169	36.302	867	36.218	35.299	919	73.387	2,4	94	27
JUNIO	37.665	36.779	886	36.739	35.826	913	74.404	2,4	94	28
JULIO	37.305	36.460	845	36.385	35.502	883	73.690	2,3	94	27
AGOSTO	37.848	36.979	869	36.935	35.979	956	74.783	2,4	94	27
SEPTIEMBRE	37.443	36.525	918	36.554	35.568	986	73.997	2,6	93	27
OCTUBRE	37.833	36.895	938	36.730	35.728	1.002	74.563	2,6	93	27
NOVIEMBRE	38.671	37.691	980	37.242	36.317	925	75.913	2,5	90	27
DICIEMBRE	37.231	36.375	856	36.094	35.279	815	73.325	2,3	91	28
Promedio:	37.959	37.057	903	36.801	35.851	951	74.761	2,5	92	27

I.M.D. MENSUALES



CLASIFICACIÓN POR LONGITUD (media diaria)



■ < 6 m 72.908 veh. 97,5 %
 ■ > 6 m 1.853 veh. 2,5 %

CLASIFICACIÓN POR VELOCIDAD (media diaria)



■ 0-80 km/h 16.187 veh. 21,7 %
 ■ 81-90 km/h 14.666 veh. 19,6 %
 ■ 91-100 km/h 15.836 veh. 21,2 %
 ■ 101-110 km/h 17.026 veh. 22,8 %
 ■ 111-120 km/h 8.466 veh. 11,3 %
 ■ > 120 km/h 2.581 veh. 3,5 %



Cabildo Insular de Tenerife
Servicio Técnico de Carreteras y Paisaje
Unidad Técnica de Aforos

Descripción: PER-65 TF-1 Km 78,68 FAÑABE
 Periodo: 2023

**Gráfico de Media de
Distribución Horaria**

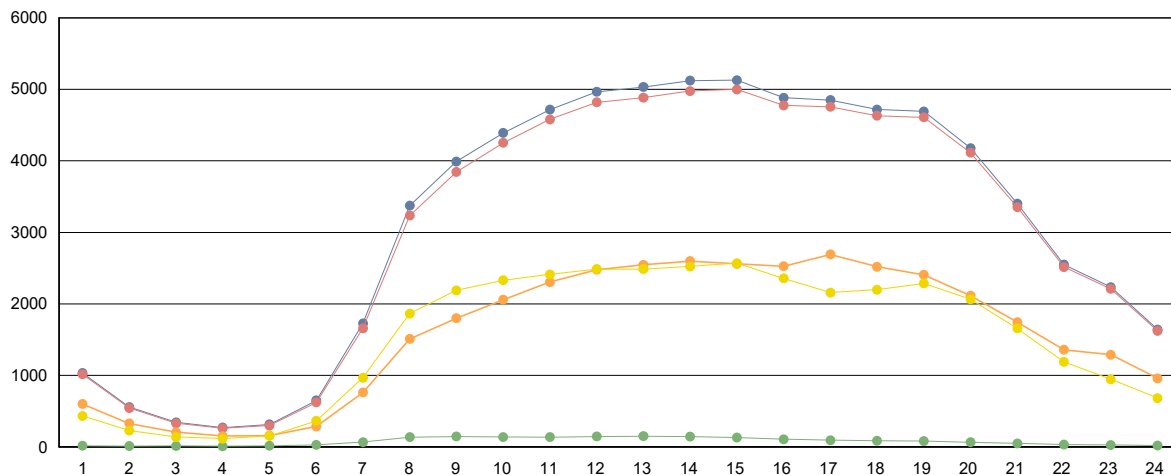
Generado: 23/01/2024 8:32

Hora	Vol. (veh.)	Vm. (km/h.)	Sep. (m)	Longitud		Ascendentes	Descendentes
				< 6 metros	>6 metros		
1 :00	1.032	98	28	1.016	16	600	433
2 :00	557	100	25	545	12	328	229
3 :00	344	101	23	331	13	206	138
4 :00	270	102	20	260	10	152	117
5 :00	314	103	21	298	16	159	155
6 :00	650	102	25	622	28	286	364
7 :00	1.727	100	28	1.660	67	760	967
8 :00	3.373	97	28	3.236	137	1.510	1.864
9 :00	3.990	96	28	3.845	145	1.800	2.190
10 :00	4.391	94	28	4.252	138	2.059	2.331
11 :00	4.716	92	27	4.579	137	2.305	2.412
12 :00	4.965	91	27	4.819	146	2.478	2.487
13 :00	5.032	92	27	4.884	149	2.546	2.486
14 :00	5.121	93	27	4.977	144	2.597	2.524
15 :00	5.129	94	27	4.998	131	2.560	2.569
16 :00	4.883	94	27	4.775	108	2.527	2.357
17 :00	4.849	92	27	4.755	94	2.691	2.158
18 :00	4.717	93	27	4.631	86	2.519	2.198
19 :00	4.691	93	28	4.609	82	2.406	2.286
20 :00	4.179	93	28	4.114	66	2.115	2.064
21 :00	3.402	94	28	3.353	49	1.745	1.657
22 :00	2.548	95	28	2.515	33	1.359	1.189
23 :00	2.235	96	28	2.209	26	1.289	945
24 :00	1.641	96	28	1.622	19	959	682
Media Diaria:	74.756	96	27	72.905	1.851	37.956	36.802

RESUMEN SEMANAL

Lunes	Martes	Miércoles	Jueves	Viernes	Sábado	Domingo
77.706	78.756	79.255	79.494	80.639	68.740	59.001

GRAFICO DE DISTRIBUCION HORARIA



■ Totales
 ■ Ligeros (<6 metros)
 ■ Pesados (>6 metros)
 ■ Ascendentes
 ■ Descendentes



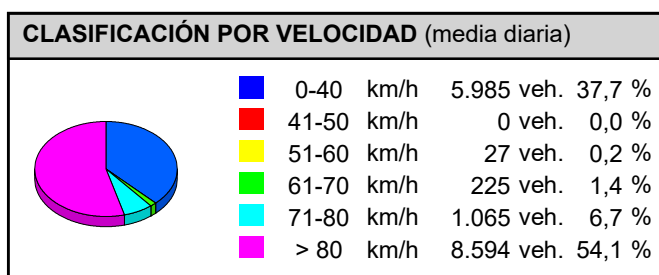

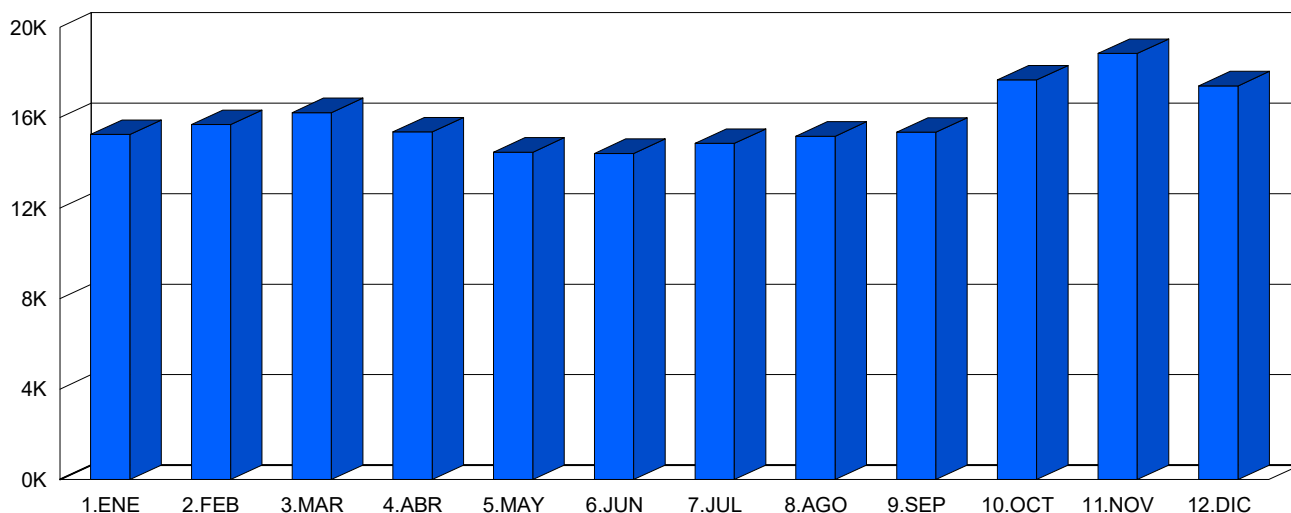
Cabildo Insular de Tenerife
Servicio Técnico de Carreteras y Paisaje
Unidad Técnica de Aforos

Descripción: PER-68 TF-1 Km 98 TUNEL DEL BICHO
 Año: 2023

Informe Anual
 Generado 23/01/2024 8:33

MES	Crecientes			Decrecientes			Suma Total			
	Total (veh/día)	Ligeros (veh/día)	Pesados (veh/día)	Total (veh/día)	Ligeros (veh/día)	Pesados (veh/día)	I.M.D. (veh/día)	Pesados (%)	Vel. med. (km/h)	Sep. media(m)
ENERO	9.838	9.800	38	5.418	5.146	272	15.256	2,0	104	172
FEBRERO	10.122	10.078	44	5.577	5.284	293	15.699	2,1	102	168
MARZO	10.456	10.409	47	5.766	5.450	316	16.222	2,2	103	170
ABRIL	9.931	9.886	45	5.444	5.166	278	15.375	2,1	104	174
MAYO	9.297	9.257	40	5.178	4.900	278	14.475	2,2	104	177
JUNIO	9.296	9.258	38	5.121	4.850	271	14.417	2,1	102	176
JULIO	9.515	9.475	40	5.344	5.074	270	14.859	2,1	104	177
AGOSTO	9.755	9.715	40	5.424	5.161	263	15.179	2,0	104	176
SEPTIEMBRE	9.743	9.696	47	5.611	5.392	219	15.354	1,7	99	170
OCTUBRE	9.269	9.228	41	8.397	8.300	97	17.666	0,8	86	146
NOVIEMBRE	9.662	9.616	46	9.172	9.069	103	18.834	0,8	88	144
DICIEMBRE	8.900	8.865	35	8.508	8.421	87	17.408	0,7	90	148
Promedio:	9.649	9.607	42	6.247	6.018	229	15.895	1,7	99	167

I.M.D. MENSUALES





Cabildo Insular de Tenerife
Servicio Técnico de Carreteras y Paisaje
Unidad Técnica de Aforos

Descripción: PER-68 TF-1 Km 98 TUNEL DEL BICHO
 Periodo: 2023

**Gráfico de Media de
Distribución Horaria**

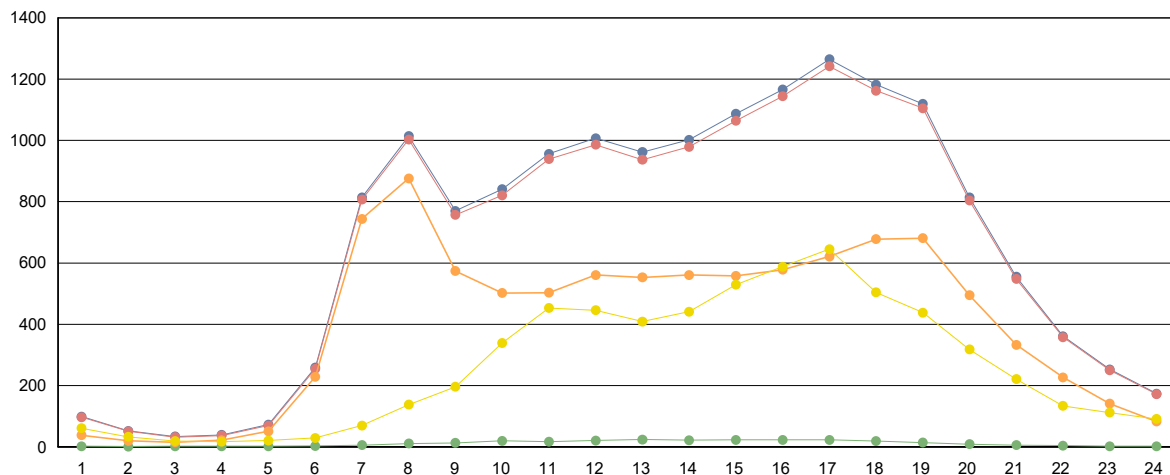
Generado: 23/01/2024 8:34

Hora	Vol. (veh.)	Vm. (km/h.)	Sep. (m)	Longitud		Ascendentes	Descendentes
				< 6 metros	>6 metros		
1 :00	99	85	225	97	2	38	61
2 :00	52	89	233	51	1	20	33
3 :00	34	90	233	32	2	15	19
4 :00	39	88	231	37	2	22	17
5 :00	73	87	224	70	2	51	21
6 :00	259	90	202	255	3	229	29
7 :00	814	90	147	807	6	744	70
8 :00	1.014	91	141	1.003	11	876	138
9 :00	770	89	162	757	13	574	196
10 :00	841	86	164	821	20	502	339
11 :00	956	84	162	939	17	503	453
12 :00	1.007	84	157	986	21	561	446
13 :00	962	84	159	937	24	553	409
14 :00	1.002	86	160	979	22	561	441
15 :00	1.087	87	161	1.064	23	558	529
16 :00	1.166	86	158	1.144	23	578	588
17 :00	1.265	86	153	1.242	23	621	645
18 :00	1.182	86	148	1.162	19	678	504
19 :00	1.119	87	148	1.105	14	681	438
20 :00	814	87	164	804	9	495	318
21 :00	555	86	180	548	6	333	221
22 :00	361	87	193	358	4	227	134
23 :00	253	87	206	250	2	141	112
24 :00	174	86	218	172	2	83	91
Media Diaria:	15.898	87	180	15.620	278	9.644	6.252

RESUMEN SEMANAL

Lunes	Martes	Miércoles	Jueves	Viernes	Sábado	Domingo
15.902	16.086	16.431	16.554	17.043	14.620	14.658

GRAFICO DE DISTRIBUCION HORARIA



■ Totales
 ■ Ligeros (<6 metros)
 ■ Pesados (>6 metros)
 ■ Ascendentes
 ■ Descendentes



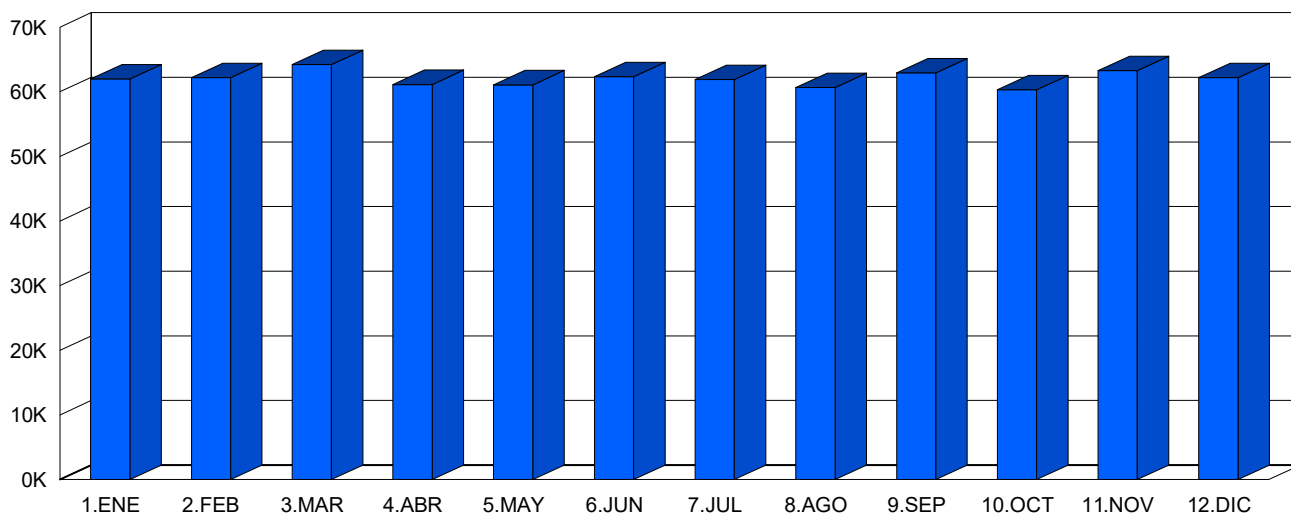
Cabildo Insular de Tenerife
Servicio Técnico de Carreteras y Paisaje
Unidad Técnica de Aforos

Descripción: PER-69 TF-2 Km 0,5 CUEVAS BLANCAS
 Año: 2023

Informe Anual
 Generado 23/01/2024 8:35

MES	Crecientes			Decrecientes			Suma Total			
	Total (veh/día)	Ligeros (veh/día)	Pesados (veh/día)	Total (veh/día)	Ligeros (veh/día)	Pesados (veh/día)	I.M.D. (veh/día)	Pesados (%)	Vel. med. (km/h)	Sep. media(m)
ENERO	30.581	29.598	983	31.420	30.648	772	62.001	2,8	62	22
FEBRERO	30.248	29.238	1.010	31.922	31.133	789	62.170	2,9	61	22
MARZO	31.995	30.870	1.125	32.213	31.377	836	64.208	3,1	62	22
ABRIL	31.032	29.975	1.057	30.092	29.347	745	61.124	2,9	62	22
MAYO	31.321	30.247	1.074	29.756	28.990	766	61.077	3,0	62	22
JUNIO	31.988	30.874	1.114	30.344	29.538	806	62.332	3,1	62	22
JULIO	31.950	30.921	1.029	29.938	29.170	768	61.888	2,9	62	22
AGOSTO	30.873	29.863	1.010	29.774	28.993	781	60.647	3,0	62	22
SEPTIEMBRE	30.972	29.881	1.091	31.968	31.139	829	62.940	3,1	62	22
OCTUBRE	28.603	27.537	1.066	31.717	30.885	832	60.320	3,1	63	22
NOVIEMBRE	30.968	29.941	1.027	32.305	31.469	836	63.273	2,9	63	22
DICIEMBRE	30.930	30.039	891	31.268	30.524	744	62.198	2,6	62	22
Promedio:	30.955	29.915	1.040	31.060	30.268	792	62.015	3,0	62	22

I.M.D. MENSUALES



CLASIFICACIÓN POR LONGITUD (media diaria)



< 6 m 60.183 veh. 97,0 %
> 6 m 1.832 veh. 3,0 %

CLASIFICACIÓN POR VELOCIDAD (media diaria)



0-80 km/h 59.597 veh. 96,1 %
81-90 km/h 1.948 veh. 3,1 %
91-100 km/h 348 veh. 0,6 %
101-110 km/h 71 veh. 0,1 %
111-120 km/h 22 veh. 0,0 %
> 120 km/h 29 veh. 0,0 %



Cabildo Insular de Tenerife
Servicio Técnico de Carreteras y Paisaje
Unidad Técnica de Aforos

Descripción: PER-69 TF-2 Km 0,5 CUEVAS BLANCAS
 Periodo: 2023

**Gráfico de Media de
 Distribución Horaria**

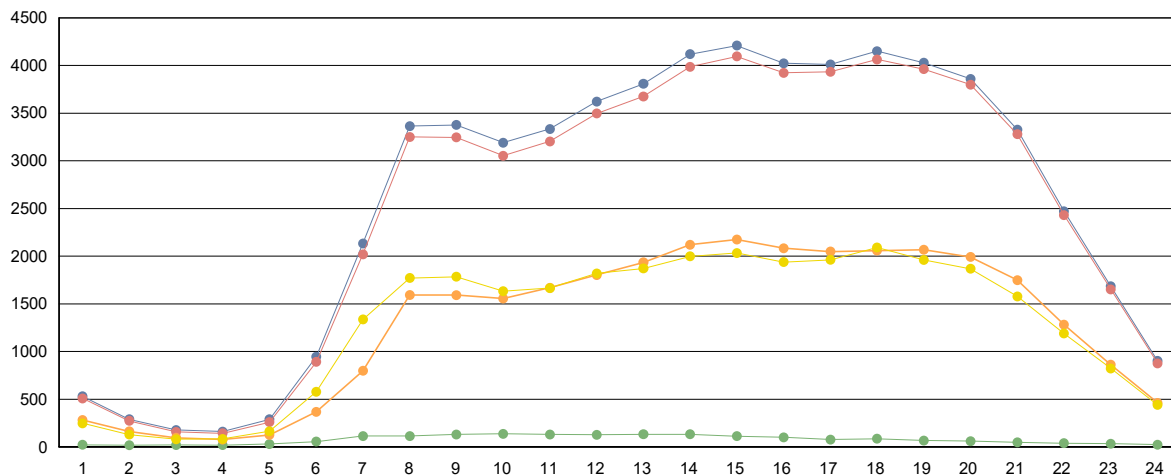
Generado: 23/01/2024 8:36

Hora	Vol. (veh.)	Vm. (km/h.)	Sep. (m)	Longitud		Ascendentes	Descendentes
				< 6 metros	>6 metros		
1 :00	531	68	23	508	22	282	248
2 :00	290	69	23	273	18	162	129
3 :00	177	69	21	157	20	96	81
4 :00	161	70	21	142	19	77	84
5 :00	290	70	22	259	30	126	164
6 :00	946	69	23	891	56	368	579
7 :00	2.134	68	23	2.020	114	798	1.336
8 :00	3.364	66	23	3.250	114	1.593	1.771
9 :00	3.376	67	23	3.246	130	1.592	1.784
10 :00	3.190	66	23	3.053	137	1.556	1.633
11 :00	3.334	65	23	3.204	130	1.669	1.666
12 :00	3.622	65	23	3.496	127	1.802	1.820
13 :00	3.808	64	23	3.675	132	1.935	1.872
14 :00	4.119	64	23	3.986	133	2.120	1.999
15 :00	4.209	65	23	4.096	113	2.175	2.034
16 :00	4.023	66	23	3.923	100	2.083	1.939
17 :00	4.011	66	23	3.934	77	2.049	1.962
18 :00	4.150	65	23	4.064	86	2.059	2.091
19 :00	4.029	65	23	3.962	67	2.068	1.961
20 :00	3.860	64	23	3.799	61	1.992	1.868
21 :00	3.327	64	23	3.279	48	1.749	1.578
22 :00	2.471	64	23	2.432	39	1.282	1.189
23 :00	1.685	66	22	1.652	33	862	823
24 :00	902	68	23	877	24	462	440
Media Diaria:	62.009	66	23	60.178	1.831	30.957	31.051

RESUMEN SEMANAL

Lunes	Martes	Miércoles	Jueves	Viernes	Sábado	Domingo
65.765	65.809	66.141	65.386	66.906	60.383	44.021

GRAFICO DE DISTRIBUCION HORARIA



■ Totales
 ■ Ligeros (<6 metros)
 ■ Pesados (>6 metros)
 ■ Ascendentes
 ■ Descendentes



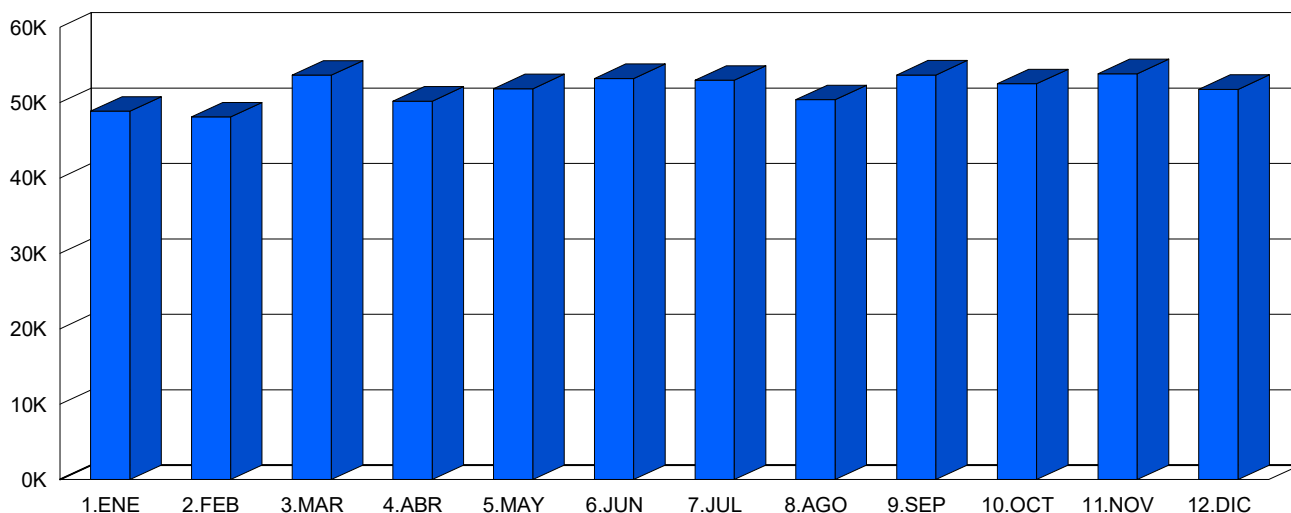
Cabildo Insular de Tenerife
Servicio Técnico de Carreteras y Paisaje
Unidad Técnica de Aforos

Descripción: PER-75 TF-2 Km 4,92 AL CAMPO LA LAGUNA
 Año: 2023

Informe Anual
 Generado 23/01/2024 8:44

MES	Crecientes			Decrecientes			Suma Total			
	Total (veh/día)	Ligeros (veh/día)	Pesados (veh/día)	Total (veh/día)	Ligeros (veh/día)	Pesados (veh/día)	I.M.D. (veh/día)	Pesados (%)	Vel. med. (km/h)	Sep. media(m)
ENERO	25.157	24.359	798	23.689	22.975	714	48.846	3,1	50	20
FEBRERO	24.428	23.627	801	23.665	22.938	727	48.093	3,2	50	20
MARZO	26.160	25.263	897	27.483	26.667	816	53.643	3,2	49	20
ABRIL	25.009	24.184	825	25.182	24.445	737	50.191	3,1	50	20
MAYO	25.345	24.468	877	26.491	25.724	767	51.836	3,2	50	20
JUNIO	26.099	25.181	918	27.093	26.298	795	53.192	3,2	50	20
JULIO	26.295	25.396	899	26.675	25.914	761	52.970	3,1	50	20
AGOSTO	25.459	24.582	877	24.916	24.148	768	50.375	3,3	52	21
SEPTIEMBRE	26.733	25.861	872	26.924	26.140	784	53.657	3,1	50	20
OCTUBRE	26.000	25.145	855	26.486	25.704	782	52.486	3,1	50	21
NOVIEMBRE	26.584	25.698	886	27.242	26.441	801	53.826	3,1	49	20
DICIEMBRE	25.638	24.851	787	26.125	25.407	718	51.763	2,9	50	21
Promedio:	25.742	24.885	858	25.998	25.233	764	51.740	3,1	50	20

I.M.D. MENSUALES



CLASIFICACIÓN POR LONGITUD (media diaria)



■ < 6 m 50.118 veh. 96,9 %
 ■ > 6 m 1.622 veh. 3,1 %

CLASIFICACIÓN POR VELOCIDAD (media diaria)



■ 0-80 km/h 8.785 veh. 17,0 %
 ■ 81-90 km/h 14.804 veh. 28,6 %
 ■ 91-100 km/h 19.810 veh. 38,3 %
 ■ 101-110 km/h 6.763 veh. 13,1 %
 ■ 111-120 km/h 1.334 veh. 2,6 %
 ■ > 120 km/h 242 veh. 0,5 %



Cabildo Insular de Tenerife
Servicio Técnico de Carreteras y Paisaje
Unidad Técnica de Aforos

Descripción: PER-75 TF-2 Km 4,92 AL CAMPO LA LAGUNA
 Periodo: 2023

**Gráfico de Media de
Distribución Horaria**

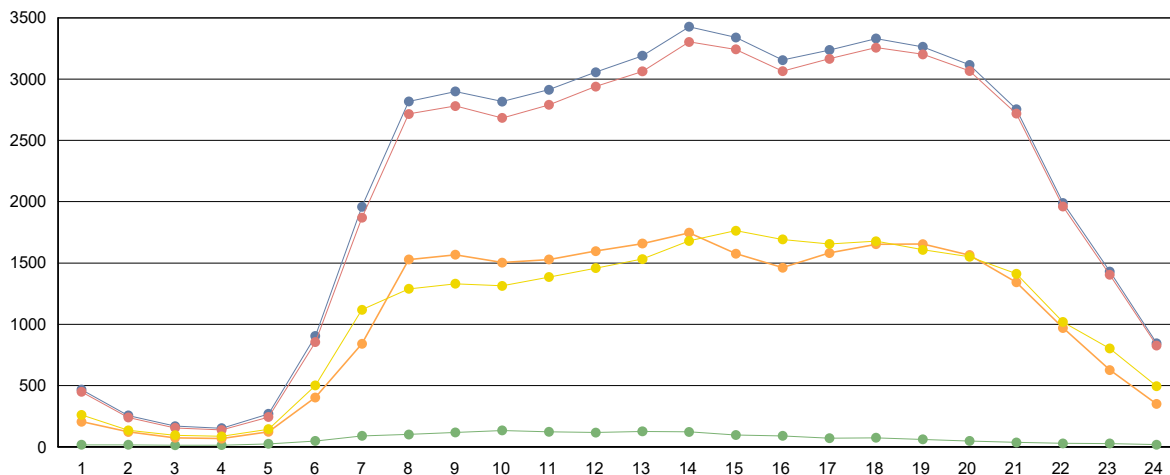
Generado: 23/01/2024 8:44

Hora	Vol. (veh.)	Vm. (km/h.)	Sep. (m)	Longitud		Ascendentes	Descendentes
				< 6 metros	>6 metros		
1 :00	467	59	25	449	17	206	261
2 :00	257	59	24	240	17	122	135
3 :00	169	59	21	155	14	74	95
4 :00	153	60	22	138	15	68	86
5 :00	269	61	25	243	25	123	145
6 :00	904	60	25	855	48	403	501
7 :00	1.959	57	23	1.869	90	841	1.119
8 :00	2.818	46	19	2.716	102	1.529	1.289
9 :00	2.899	45	19	2.781	118	1.568	1.331
10 :00	2.817	50	20	2.683	134	1.503	1.314
11 :00	2.913	51	20	2.790	123	1.528	1.385
12 :00	3.056	50	20	2.939	117	1.597	1.458
13 :00	3.190	47	19	3.063	126	1.658	1.532
14 :00	3.427	43	18	3.304	122	1.747	1.680
15 :00	3.340	43	18	3.243	97	1.576	1.764
16 :00	3.155	44	19	3.065	90	1.462	1.692
17 :00	3.237	43	19	3.166	71	1.582	1.655
18 :00	3.331	45	19	3.257	74	1.653	1.678
19 :00	3.263	46	20	3.202	61	1.654	1.608
20 :00	3.116	48	21	3.067	48	1.565	1.551
21 :00	2.755	51	22	2.719	37	1.343	1.412
22 :00	1.990	54	23	1.960	29	970	1.019
23 :00	1.431	57	24	1.403	27	627	803
24 :00	846	59	25	827	18	350	495
Media Diaria:	51.762	52	21	50.134	1.628	25.749	26.008

RESUMEN SEMANAL

Lunes	Martes	Miércoles	Jueves	Viernes	Sábado	Domingo
53.737	54.112	54.888	54.919	56.462	47.969	40.444

GRAFICO DE DISTRIBUCION HORARIA



■ Totales
 ■ Ligeros (<6 metros)
 ■ Pesados (>6 metros)
 ■ Ascendentes
 ■ Descendentes




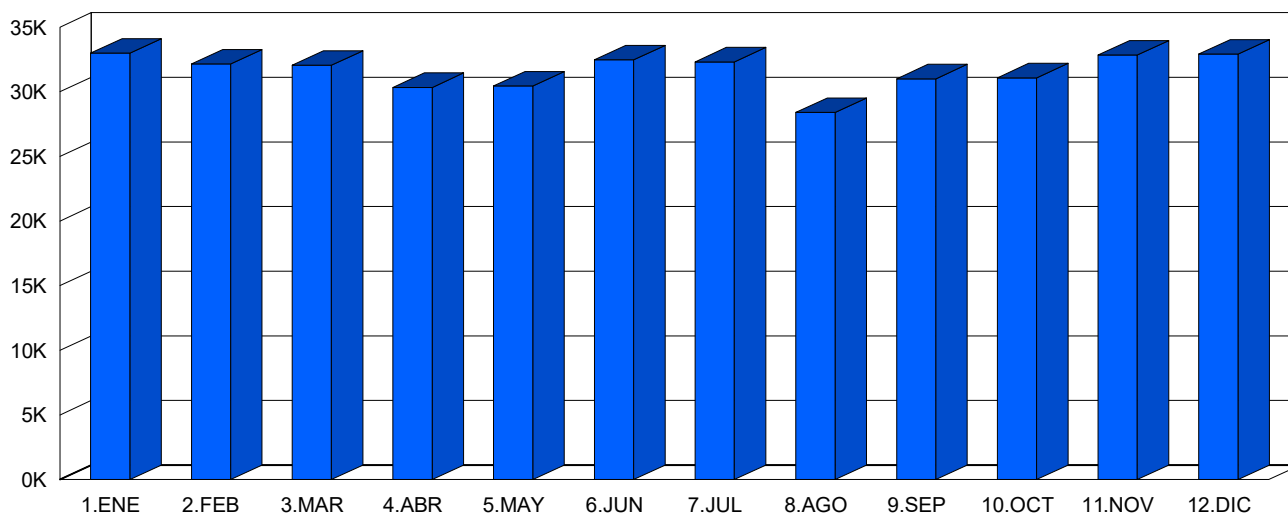
Cabildo Insular de Tenerife
Servicio Técnico de Carreteras y Paisaje
Unidad Técnica de Aforos

Descripción: PER-81 TF-4 Km 2,7 VIA DE PENETRACIÓN
 Año: 2023

Informe Anual
 Generado 23/01/2024 8:46

MES	Crecientes			Decrecientes			Suma Total			
	Total (veh/día)	Ligeros (veh/día)	Pesados (veh/día)	Total (veh/día)	Ligeros (veh/día)	Pesados (veh/día)	I.M.D. (veh/día)	Pesados (%)	Vel. med. (km/h)	Sep. media(m)
ENERO	17.091	15.694	1.397	15.900	14.835	1.065	32.991	7,5	84	28
FEBRERO	16.371	14.933	1.438	15.781	14.675	1.106	32.152	7,9	84	28
MARZO	16.146	14.683	1.463	15.909	14.696	1.213	32.055	8,3	84	28
ABRIL	15.484	14.159	1.325	14.857	13.838	1.019	30.341	7,7	85	28
MAYO	15.249	13.953	1.296	15.210	14.164	1.046	30.459	7,7	85	27
JUNIO	16.602	15.107	1.495	15.876	14.748	1.128	32.478	8,1	84	28
JULIO	16.533	15.102	1.431	15.783	14.740	1.043	32.316	7,7	85	28
AGOSTO	14.069	12.669	1.400	14.338	13.285	1.053	28.407	8,6	82	28
SEPTIEMBRE	15.530	14.122	1.408	15.477	14.407	1.070	31.007	8,0	84	28
OCTUBRE	15.742	14.272	1.470	15.339	14.228	1.111	31.081	8,3	85	28
NOVIEMBRE	16.714	15.142	1.572	16.127	14.935	1.192	32.841	8,4	84	28
DICIEMBRE	16.816	15.381	1.435	16.095	15.034	1.061	32.911	7,6	85	28
Promedio:	16.029	14.601	1.428	15.558	14.465	1.092	31.587	8,0	84	28

I.M.D. MENSUALES





Cabildo Insular de Tenerife
Servicio Técnico de Carreteras y Paisaje
Unidad Técnica de Aforos

Descripción: PER-81 TF-4 Km 2,7 VIA DE PENETRACIÓN
 Periodo: 2023

**Gráfico de Media de
Distribución Horaria**

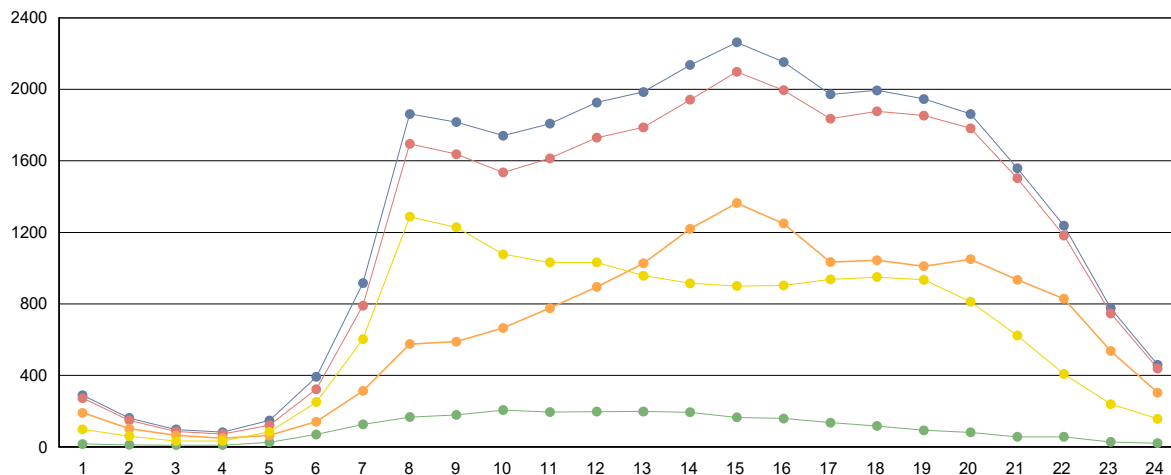
Generado: 23/01/2024 8:49

Hora	Vol. (veh.)	Vm. (km/h.)	Sep. (m)	Longitud		Ascendentes	Descendentes
				< 6 metros	>6 metros		
1 :00	289	85	29	273	16	191	98
2 :00	162	82	22	149	12	102	60
3 :00	97	82	19	87	10	64	33
4 :00	82	82	15	72	10	49	33
5 :00	148	81	20	121	26	64	84
6 :00	392	79	27	323	70	141	251
7 :00	916	80	28	790	126	313	603
8 :00	1.862	81	27	1.695	167	575	1.287
9 :00	1.817	83	28	1.637	179	589	1.228
10 :00	1.741	82	28	1.535	206	665	1.077
11 :00	1.808	82	27	1.614	195	776	1.032
12 :00	1.926	82	27	1.729	197	895	1.032
13 :00	1.985	82	27	1.787	198	1.027	958
14 :00	2.136	82	27	1.942	194	1.220	915
15 :00	2.263	83	26	2.098	165	1.364	900
16 :00	2.153	82	27	1.995	159	1.250	903
17 :00	1.972	84	28	1.836	136	1.034	937
18 :00	1.994	84	28	1.877	117	1.044	950
19 :00	1.946	84	28	1.853	93	1.011	935
20 :00	1.862	84	28	1.782	81	1.050	812
21 :00	1.559	85	29	1.503	56	935	623
22 :00	1.237	84	28	1.182	56	829	408
23 :00	775	86	30	746	28	536	239
24 :00	459	85	31	439	21	303	157
Media Diaria:	31.581	83	26	29.065	2.516	16.027	15.555

RESUMEN SEMANAL

Lunes	Martes	Miércoles	Jueves	Viernes	Sábado	Domingo
34.497	34.773	35.107	35.442	36.658	26.185	18.653

GRAFICO DE DISTRIBUCION HORARIA



■ Totales
 ■ Ligeros (<6 metros)
 ■ Pesados (>6 metros)
 ■ Ascendentes
 ■ Descendentes



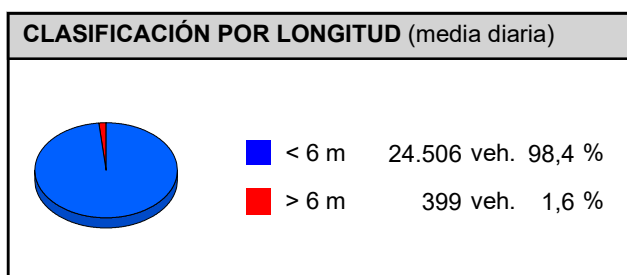
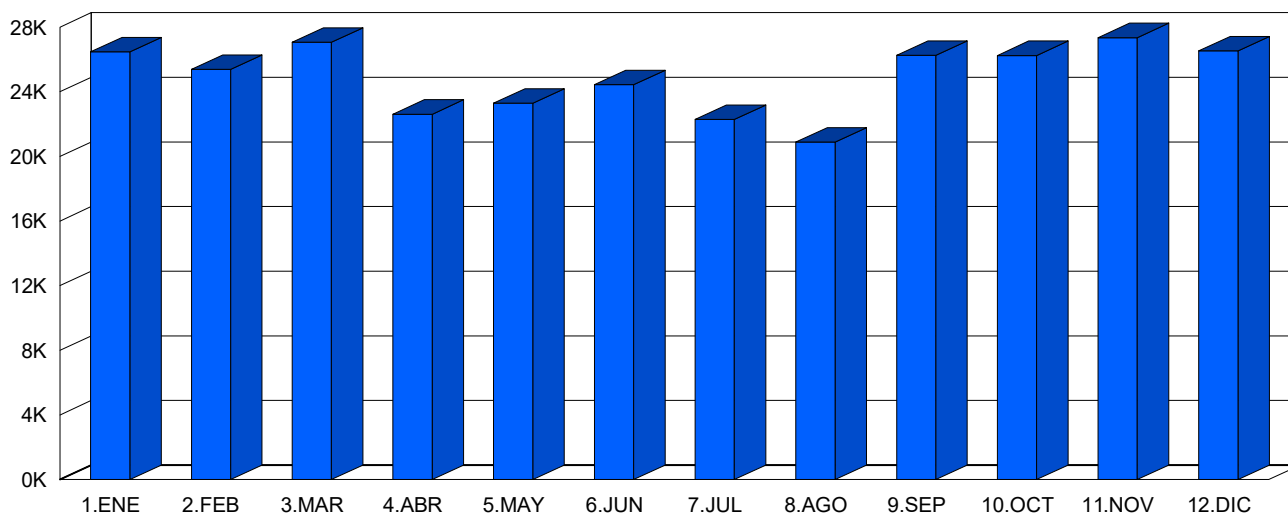
Cabildo Insular de Tenerife
Servicio Técnico de Carreteras y Paisaje
Unidad Técnica de Aforos

Descripción: PER-82 TF-5 Km 1 TÚNEL 3 DE MAYO
 Año: 2023

Informe Anual
 Generado 23/01/2024 8:50

MES	Crecientes			Decrecientes			Suma Total			
	Total (veh/día)	Ligeros (veh/día)	Pesados (veh/día)	Total (veh/día)	Ligeros (veh/día)	Pesados (veh/día)	I.M.D. (veh/día)	Pesados (%)	Vel. med. (km/h)	Sep. media(m)
ENERO	25.138	24.983	155	1.333	1.064	269	26.471	1,6	36	200
FEBRERO	23.803	23.634	169	1.587	1.289	298	25.390	1,8	36	183
MARZO	25.697	25.574	123	1.369	1.089	280	27.066	1,5	36	196
ABRIL	21.338	21.255	83	1.278	1.008	270	22.616	1,6	37	206
MAYO	21.995	21.912	83	1.302	1.028	274	23.297	1,5	37	204
JUNIO	23.093	22.997	96	1.342	1.070	272	24.435	1,5	36	197
JULIO	20.896	20.794	102	1.395	1.137	258	22.291	1,6	36	195
AGOSTO	19.591	19.492	99	1.299	1.042	257	20.890	1,7	36	200
SEPTIEMBRE	24.898	24.757	141	1.363	1.092	271	26.261	1,6	38	200
OCTUBRE	24.878	24.730	148	1.367	1.096	271	26.245	1,6	37	198
NOVIEMBRE	25.895	25.718	177	1.458	1.183	275	27.353	1,7	37	192
DICIEMBRE	25.124	24.971	153	1.412	1.151	261	26.536	1,6	37	196
Promedio:	23.529	23.401	127	1.375	1.104	271	24.904	1,6	37	197

I.M.D. MENSUALES





Cabildo Insular de Tenerife
Servicio Técnico de Carreteras y Paisaje
Unidad Técnica de Aforos

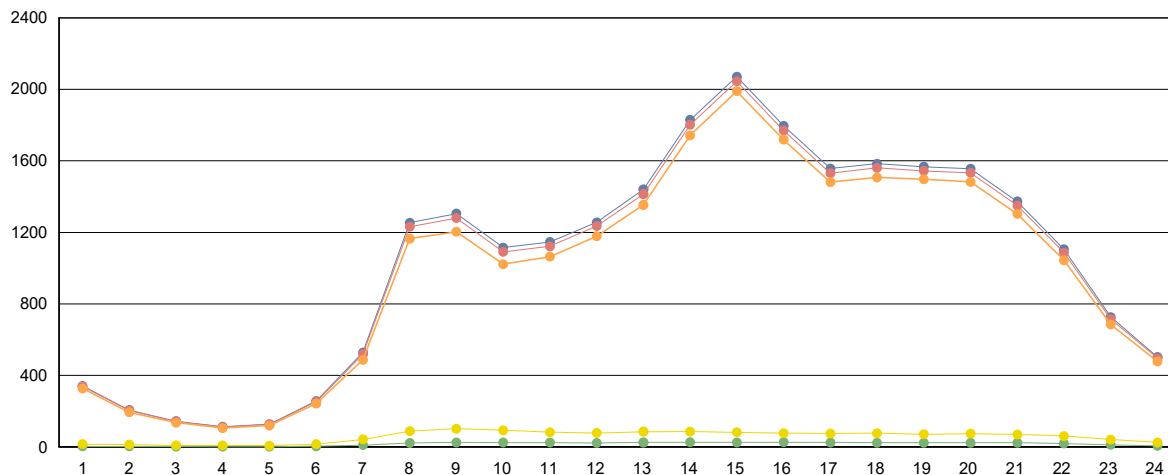
Descripción: PER-82 TF-5 Km 1 TÚNEL 3 DE MAYO
 Periodo: 2023

Gráfico de Media de Distribución Horaria
 Generado: 23/01/2024 8:51

Hora	Vol. (veh.)	Vm. (km/h.)	Sep. (m)	Longitud		Ascendentes	Descendentes
				< 6 metros	>6 metros		
1 :00	341	35	175	338	3	327	15
2 :00	206	35	188	204	3	194	13
3 :00	144	34	196	142	2	136	8
4 :00	113	35	199	111	1	105	8
5 :00	127	35	201	126	1	120	7
6 :00	257	34	180	253	4	243	15
7 :00	528	34	153	518	10	487	42
8 :00	1.254	35	115	1.232	22	1.165	88
9 :00	1.305	34	105	1.280	25	1.203	102
10 :00	1.115	34	108	1.091	24	1.022	93
11 :00	1.146	34	103	1.122	24	1.064	82
12 :00	1.256	34	97	1.235	22	1.178	78
13 :00	1.440	35	88	1.414	25	1.354	85
14 :00	1.829	35	73	1.802	26	1.743	86
15 :00	2.071	35	69	2.045	25	1.990	81
16 :00	1.796	36	82	1.770	26	1.719	77
17 :00	1.557	35	89	1.531	25	1.481	75
18 :00	1.584	36	86	1.561	23	1.507	77
19 :00	1.567	35	85	1.544	23	1.497	71
20 :00	1.556	36	85	1.533	23	1.482	74
21 :00	1.373	35	94	1.350	23	1.303	70
22 :00	1.105	36	109	1.086	19	1.044	61
23 :00	726	35	133	714	12	684	41
24 :00	502	35	155	496	6	477	25
Media Diaria:	24.898	35	124	24.498	400	23.525	1.374

RESUMEN SEMANAL						
Lunes	Martes	Miércoles	Jueves	Viernes	Sábado	Domingo
26.923	27.111	27.752	27.852	27.922	19.916	16.960

GRAFICO DE DISTRIBUCION HORARIA



■ Totales
 ■ Ligeros (<6 metros)
 ■ Pesados (>6 metros)
 ■ Ascendentes
 ■ Descendentes



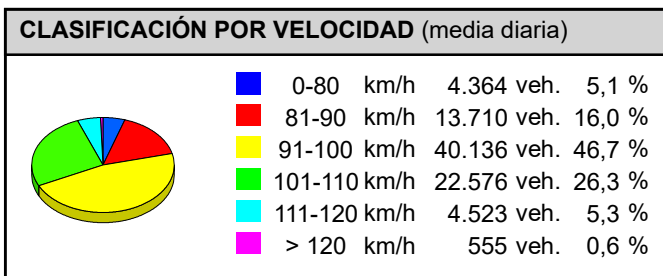
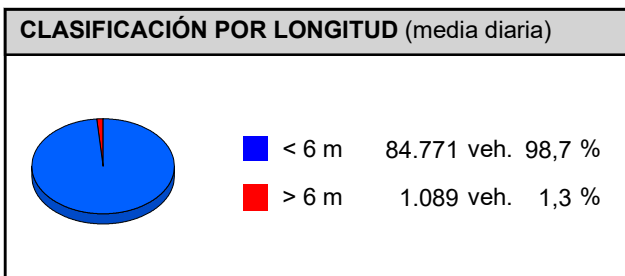
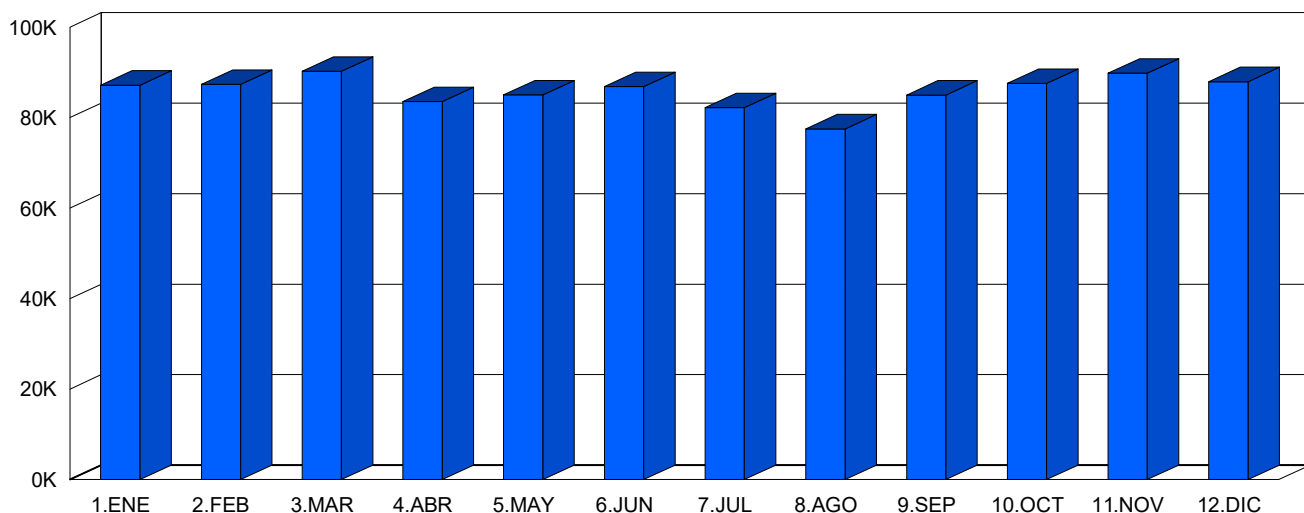
Cabildo Insular de Tenerife
Servicio Técnico de Carreteras y Paisaje
Unidad Técnica de Aforos

Descripción: PER-83 TF-5 Km 2,5 SOMOSIERRA
 Año: 2023

Informe Anual
 Generado 23/01/2024 12:06

MES	Crecientes			Decrecientes			Suma Total			
	Total (veh/día)	Ligeros (veh/día)	Pesados (veh/día)	Total (veh/día)	Ligeros (veh/día)	Pesados (veh/día)	I.M.D. (veh/día)	Pesados (%)	Vel. med. (km/h)	Sep. media(m)
ENERO	44.779	44.132	647	42.405	41.797	608	87.184	1,4	92	30
FEBRERO	44.712	43.997	715	42.667	42.205	462	87.379	1,3	92	30
MARZO	46.352	45.642	710	43.891	43.435	456	90.243	1,3	93	30
ABRIL	43.102	42.457	645	40.439	40.029	410	83.541	1,3	94	30
MAYO	44.118	43.459	659	40.904	40.300	604	85.022	1,5	94	30
JUNIO	45.145	44.462	683	41.716	41.219	497	86.861	1,4	92	30
JULIO	43.118	42.483	635	39.075	38.687	388	82.193	1,2	94	30
AGOSTO	39.930	39.312	618	37.600	37.245	355	77.530	1,3	94	30
SEPTIEMBRE	43.587	42.936	651	41.398	40.998	400	84.985	1,2	93	30
OCTUBRE	44.707	44.046	661	42.882	42.495	387	87.589	1,2	94	30
NOVIEMBRE	48.068	47.430	638	41.769	41.468	301	89.837	1,0	94	30
DICIEMBRE	46.104	45.478	626	41.855	41.544	311	87.959	1,1	94	30
Promedio:	44.477	43.820	657	41.383	40.952	432	85.860	1,3	93	30

I.M.D. MENSUALES





Cabildo Insular de Tenerife
Servicio Técnico de Carreteras y Paisaje
Unidad Técnica de Aforos

Descripción: PER-83 TF-5 Km 2,5 SOMOSIERRA
 Periodo: 2023

**Gráfico de Media de
Distribución Horaria**

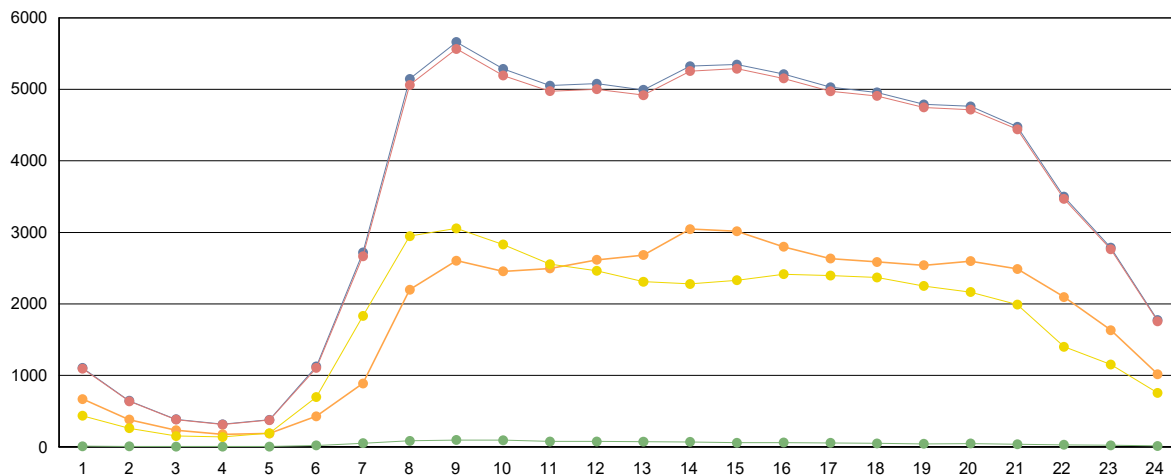
Generado: 23/01/2024 12:07

Hora	Vol. (veh.)	Vm. (km/h.)	Sep. (m)	Longitud		Ascendentes	Descendentes
				< 6 metros	>6 metros		
1 :00	1.104	86	30	1.094	9	669	435
2 :00	645	85	23	638	7	382	262
3 :00	386	84	17	381	5	233	152
4 :00	316	84	14	312	4	177	139
5 :00	380	85	15	375	5	188	192
6 :00	1.125	86	30	1.104	21	428	697
7 :00	2.719	86	31	2.667	52	888	1.831
8 :00	5.146	88	30	5.061	85	2.199	2.947
9 :00	5.661	88	30	5.565	96	2.605	3.056
10 :00	5.285	87	30	5.192	93	2.456	2.829
11 :00	5.052	87	30	4.974	77	2.496	2.555
12 :00	5.078	87	29	5.002	75	2.615	2.463
13 :00	4.992	87	29	4.919	73	2.682	2.309
14 :00	5.325	87	29	5.256	69	3.046	2.279
15 :00	5.346	88	28	5.288	59	3.016	2.331
16 :00	5.213	88	28	5.153	60	2.798	2.416
17 :00	5.030	87	29	4.973	57	2.634	2.396
18 :00	4.956	87	29	4.907	49	2.587	2.369
19 :00	4.790	87	29	4.748	42	2.539	2.251
20 :00	4.763	86	30	4.715	47	2.598	2.165
21 :00	4.478	86	29	4.441	37	2.488	1.990
22 :00	3.498	86	29	3.468	30	2.097	1.401
23 :00	2.785	86	30	2.763	22	1.633	1.152
24 :00	1.772	86	31	1.758	14	1.017	755
Media Diaria:	85.845	86	27	84.754	1.091	44.471	41.372

RESUMEN SEMANAL

Lunes	Martes	Miércoles	Jueves	Viernes	Sábado	Domingo
93.338	92.350	93.910	93.286	96.257	77.444	54.910

GRAFICO DE DISTRIBUCION HORARIA



■ Totales
 ■ Ligeros (<6 metros)
 ■ Pesados (>6 metros)
 ■ Ascendentes
 ■ Descendentes



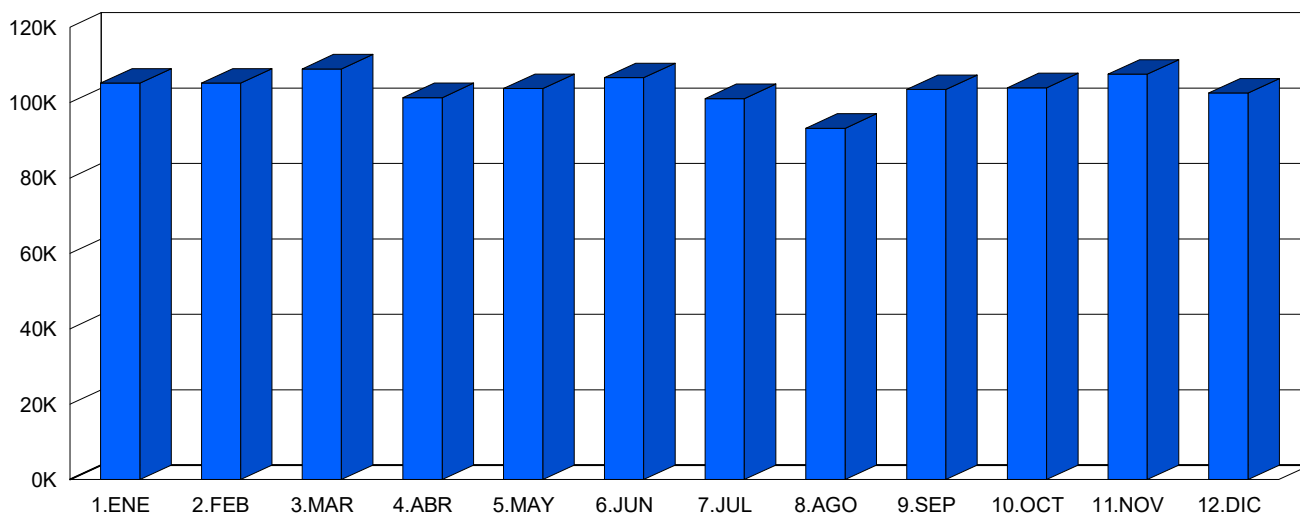
Cabildo Insular de Tenerife
Servicio Técnico de Carreteras y Paisaje
Unidad Técnica de Aforos

Descripción: PER-85 TF-5 Km 3,85 HOSPITAL RESIDENCIA
 Año: 2023

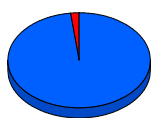
Informe Anual
 Generado 23/01/2024 8:54

MES	Crecientes			Decrecientes			Suma Total			
	Total (veh/día)	Ligeros (veh/día)	Pesados (veh/día)	Total (veh/día)	Ligeros (veh/día)	Pesados (veh/día)	I.M.D. (veh/día)	Pesados (%)	Vel. med. (km/h)	Sep. media(m)
ENERO	54.222	52.826	1.396	50.921	50.334	587	105.143	1,9	88	26
FEBRERO	54.057	52.585	1.472	51.104	50.469	635	105.161	2,0	88	26
MARZO	55.810	54.342	1.468	53.122	52.449	673	108.932	2,0	88	26
ABRIL	51.973	50.625	1.348	49.349	48.771	578	101.322	1,9	88	26
MAYO	53.224	51.777	1.447	50.487	49.894	593	103.711	2,0	88	26
JUNIO	54.853	53.308	1.545	51.764	51.132	632	106.617	2,0	88	26
JULIO	51.859	50.450	1.409	49.206	48.633	573	101.065	2,0	88	27
AGOSTO	47.853	46.437	1.416	45.354	44.791	563	93.207	2,1	90	28
SEPTIEMBRE	53.473	51.957	1.516	49.991	49.388	603	103.464	2,0	88	27
OCTUBRE	53.351	51.858	1.493	50.584	49.969	615	103.935	2,0	88	26
NOVIEMBRE	54.691	53.242	1.449	52.857	52.190	667	107.548	2,0	87	26
DICIEMBRE	51.604	50.377	1.227	50.926	50.347	579	102.530	1,8	88	26
Promedio:	53.081	51.649	1.432	50.472	49.864	608	103.553	2,0	88	26

I.M.D. MENSUALES



CLASIFICACIÓN POR LONGITUD (media diaria)



< 6 m 101.513 veh. 98,0 %
> 6 m 2.040 veh. 2,0 %

CLASIFICACIÓN POR VELOCIDAD (media diaria)



0-80 km/h 34.540 veh. 33,4 %
81-90 km/h 9.760 veh. 9,4 %
91-100 km/h 14.390 veh. 13,9 %
101-110 km/h 16.082 veh. 15,5 %
111-120 km/h 13.750 veh. 13,3 %
> 120 km/h 15.031 veh. 14,5 %



Cabildo Insular de Tenerife
Servicio Técnico de Carreteras y Paisaje
Unidad Técnica de Aforos

Descripción: PER-85 TF-5 Km 3,85 HOSPITAL RESIDENCIA
 Periodo: 2023

Gráfico de Media de Distribución Horaria

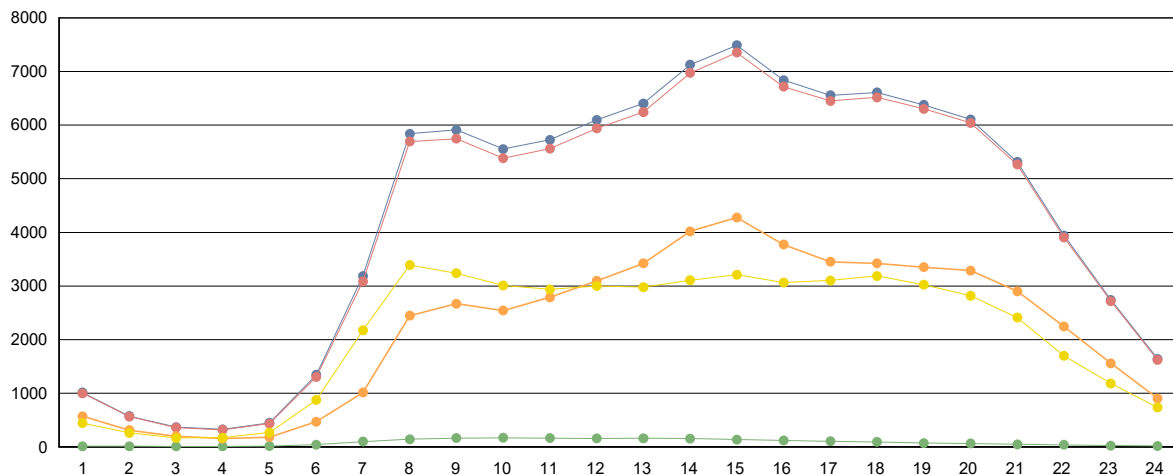
Generado: 23/01/2024 8:55

Hora	Vol. (veh.)	Vm. (km/h.)	Sep. (m)	Longitud		Ascendentes	Descendentes
				< 6 metros	>6 metros		
1 :00	1.013	110	32	1.000	13	570	443
2 :00	574	109	27	564	11	312	263
3 :00	368	108	21	359	9	201	167
4 :00	328	108	19	318	10	156	172
5 :00	450	108	20	434	16	183	267
6 :00	1.346	109	33	1.304	42	470	876
7 :00	3.186	107	32	3.087	99	1.014	2.173
8 :00	5.838	96	28	5.694	144	2.447	3.391
9 :00	5.910	96	28	5.746	164	2.671	3.239
10 :00	5.553	98	28	5.382	171	2.542	3.010
11 :00	5.726	95	27	5.561	165	2.788	2.938
12 :00	6.096	93	27	5.937	158	3.095	3.001
13 :00	6.403	90	26	6.244	160	3.423	2.980
14 :00	7.126	85	24	6.971	156	4.020	3.106
15 :00	7.489	83	24	7.352	136	4.277	3.211
16 :00	6.838	86	25	6.717	121	3.774	3.064
17 :00	6.556	89	26	6.450	106	3.453	3.103
18 :00	6.608	89	26	6.516	92	3.422	3.186
19 :00	6.376	89	26	6.303	72	3.350	3.025
20 :00	6.106	90	26	6.042	63	3.289	2.817
21 :00	5.313	93	27	5.264	49	2.901	2.412
22 :00	3.943	98	29	3.903	40	2.246	1.697
23 :00	2.742	104	31	2.717	25	1.559	1.183
24 :00	1.640	108	33	1.622	18	903	736
Media Diaria:	103.528	98	27	101.487	2.041	53.066	50.460

RESUMEN SEMANAL

Lunes	Martes	Miércoles	Jueves	Viernes	Sábado	Domingo
113.386	114.134	115.656	115.277	117.071	86.297	63.633

GRAFICO DE DISTRIBUCION HORARIA



■ Totales ■ Ligeros (<6 metros) ■ Pesados (>6 metros) ■ Ascendentes ■ Descendentes



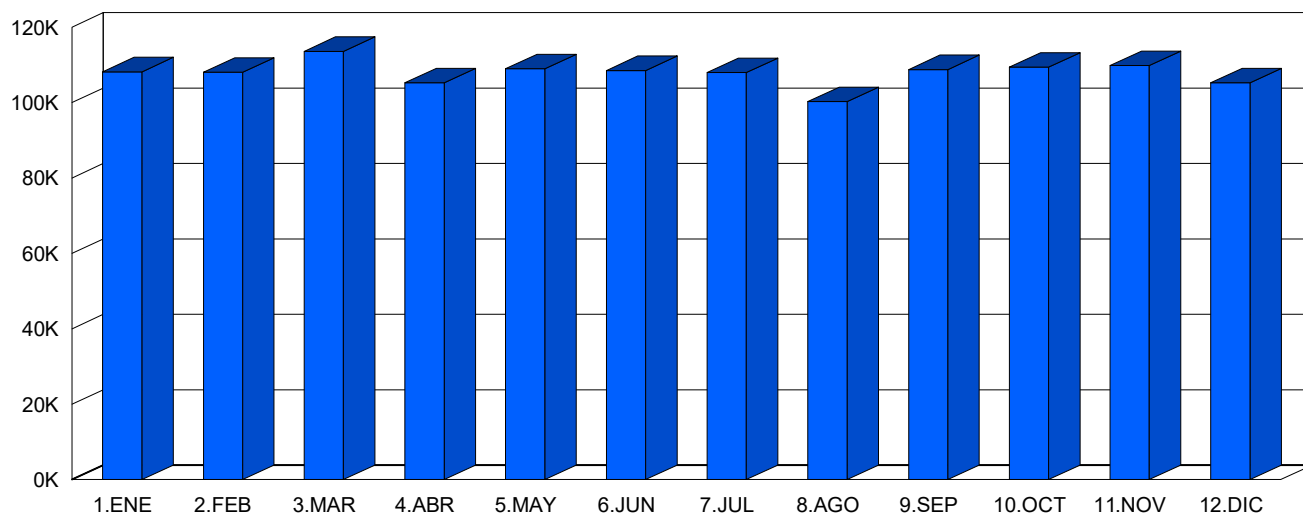
**Cabildo Insular de Tenerife
Servicio Técnico de Carreteras y Paisaje
Unidad Técnica de Aforos**

Descripción: PER-93 TF-5 Km 7,05 CAMPUS GUAJARA
Año: 2023

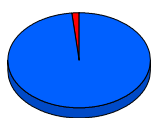
Informe Anual
Generado 23/01/2024 8:56

MES	Crecientes			Decrecientes			Suma Total			
	Total (veh/día)	Ligeros (veh/día)	Pesados (veh/día)	Total (veh/día)	Ligeros (veh/día)	Pesados (veh/día)	I.M.D. (veh/día)	Pesados (%)	Vel. med. (km/h)	Sep. media(m)
ENERO	60.650	59.161	1.489	47.528	47.207	321	108.178	1,7	86	28
FEBRERO	60.239	58.772	1.467	47.802	47.431	371	108.041	1,7	86	28
MARZO	63.480	61.918	1.562	50.092	49.732	360	113.572	1,7	88	28
ABRIL	59.131	57.734	1.397	46.123	45.808	315	105.254	1,6	88	28
MAYO	60.714	59.205	1.509	48.228	47.900	328	108.942	1,7	87	28
JUNIO	58.799	57.234	1.565	49.703	49.358	345	108.502	1,8	88	28
JULIO	61.551	60.145	1.406	46.431	46.136	295	107.982	1,6	89	28
AGOSTO	57.852	56.315	1.537	42.426	42.145	281	100.278	1,8	90	28
SEPTIEMBRE	61.416	59.954	1.462	47.333	47.041	292	108.749	1,6	88	28
OCTUBRE	61.387	59.895	1.492	47.990	47.665	325	109.377	1,7	86	28
NOVIEMBRE	61.033	59.503	1.530	48.795	48.447	348	109.828	1,7	86	28
DICIEMBRE	58.146	56.581	1.565	47.107	46.779	328	105.253	1,8	87	28
Promedio:	60.367	58.868	1.498	47.463	47.137	326	107.830	1,7	87	28

I.M.D. MENSUALES



CLASIFICACIÓN POR LONGITUD (media diaria)



■ < 6 m	106.006 veh.	98,3 %
■ > 6 m	1.824 veh.	1,7 %

CLASIFICACIÓN POR VELOCIDAD (media diaria)



■ 0-80 km/h	36.956 veh.	34,3 %
■ 81-90 km/h	19.532 veh.	18,1 %
■ 91-100 km/h	22.272 veh.	20,7 %
■ 101-110 km/h	16.054 veh.	14,9 %
■ 111-120 km/h	8.632 veh.	8,0 %
■ > 120 km/h	4.386 veh.	4,1 %



Cabildo Insular de Tenerife
Servicio Técnico de Carreteras y Paisaje
Unidad Técnica de Aforos

Descripción: PER-93 TF-5 Km 7,05 CAMPUS GUAJARA
 Periodo: 2023

Gráfico de Media de Distribución Horaria

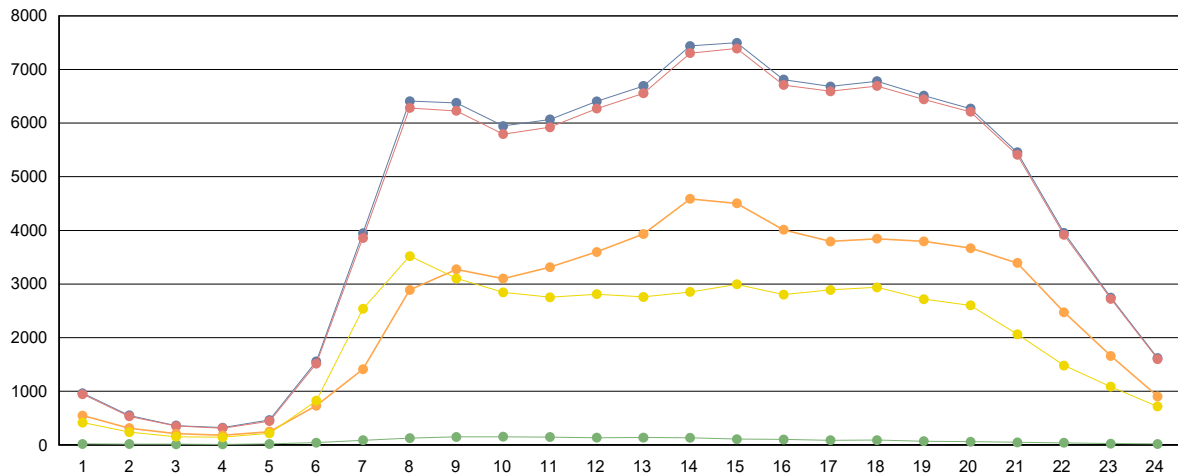
Generado: 23/01/2024 8:57

Hora	Vol. (veh.)	Vm. (km/h.)	Sep. (m)	Longitud		Ascendentes	Descendentes
				< 6 metros	>6 metros		
1 :00	963	90	29	946	17	546	417
2 :00	550	88	27	534	16	313	237
3 :00	361	88	24	350	11	209	153
4 :00	322	88	23	312	10	178	144
5 :00	463	85	27	444	19	247	216
6 :00	1.557	86	30	1.516	41	732	825
7 :00	3.947	85	29	3.859	88	1.411	2.536
8 :00	6.410	83	28	6.283	127	2.891	3.519
9 :00	6.378	83	27	6.229	149	3.273	3.105
10 :00	5.946	83	27	5.794	153	3.102	2.844
11 :00	6.067	83	27	5.922	145	3.313	2.754
12 :00	6.405	82	27	6.270	135	3.597	2.809
13 :00	6.692	82	27	6.556	136	3.932	2.760
14 :00	7.437	80	26	7.304	133	4.587	2.850
15 :00	7.498	71	24	7.390	108	4.504	2.994
16 :00	6.812	70	24	6.710	102	4.010	2.802
17 :00	6.682	77	26	6.594	88	3.792	2.890
18 :00	6.780	80	26	6.691	90	3.843	2.938
19 :00	6.512	81	27	6.442	70	3.795	2.717
20 :00	6.269	82	27	6.210	59	3.668	2.601
21 :00	5.455	84	28	5.408	47	3.393	2.062
22 :00	3.955	86	29	3.916	38	2.474	1.481
23 :00	2.746	89	30	2.722	23	1.660	1.086
24 :00	1.619	90	30	1.600	19	903	716
Media Diaria:	107.826	83	27	106.002	1.824	60.373	47.456

RESUMEN SEMANAL

Lunes	Martes	Miércoles	Jueves	Viernes	Sábado	Domingo
115.093	116.399	119.287	118.725	120.487	90.858	74.567

GRAFICO DE DISTRIBUCION HORARIA



■ Totales
 ■ Ligeros (<6 metros)
 ■ Pesados (>6 metros)
 ■ Ascendentes
 ■ Descendentes



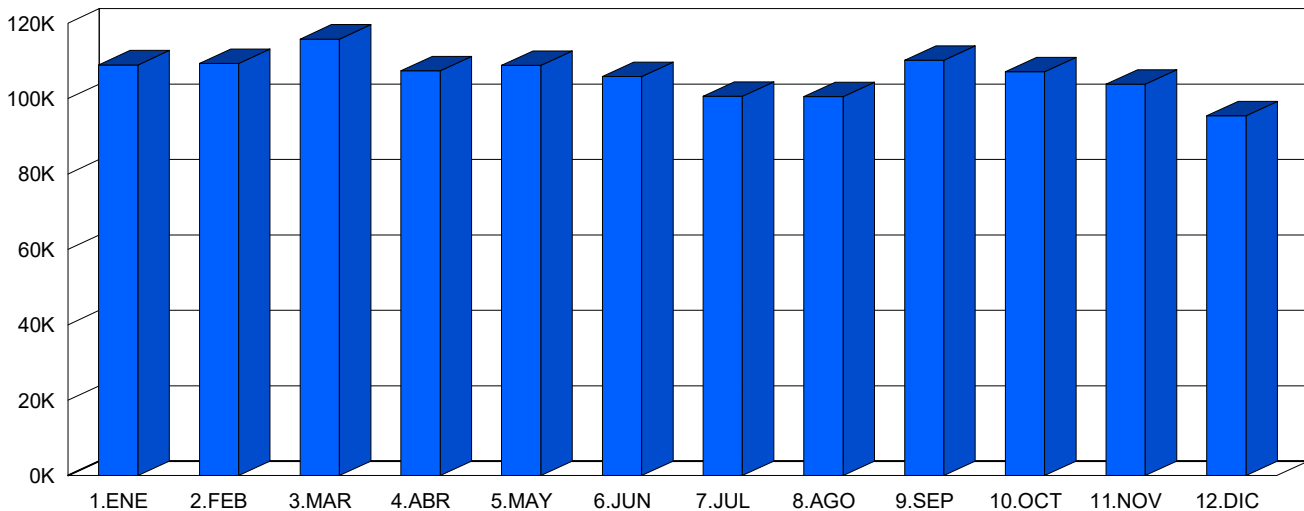
Cabildo Insular de Tenerife Servicio Técnico de Carreteras y Paisaje Unidad Técnica de Aforos

Descripción: PER-97 TF-5 Km 9,2 PADRE ANCHIETA
Año: 2023

Informe Anual
Generado 23/01/2024 8:57

MES	Crecientes			Decrecientes			Suma Total			
	Total (veh/día)	Ligeros (veh/día)	Pesados (veh/día)	Total (veh/día)	Ligeros (veh/día)	Pesados (veh/día)	I.M.D. (veh/día)	Pesados (%)	Vel. med. (km/h)	Sep. media(m)
ENERO	56.689	55.816	873	52.250	49.814	2.436	108.939	3,0	77	12
FEBRERO	56.768	55.858	910	52.565	49.851	2.714	109.333	3,3	76	12
MARZO	59.973	58.924	1.049	55.818	53.569	2.249	115.791	2,8	77	10
ABRIL	55.345	54.352	993	51.998	50.000	1.998	107.343	2,8	78	12
MAYO	55.874	54.805	1.069	52.942	50.781	2.161	108.816	3,0	76	12
JUNIO	54.490	53.428	1.062	51.323	48.997	2.326	105.813	3,2	76	12
JULIO	51.872	50.930	942	48.726	46.673	2.053	100.598	3,0	78	12
AGOSTO	51.794	50.814	980	48.747	46.804	1.943	100.541	2,9	78	12
SEPTIEMBRE	56.848	55.786	1.062	53.287	51.160	2.127	110.135	2,9	78	12
OCTUBRE	55.266	54.250	1.016	51.830	49.768	2.062	107.096	2,9	78	12
NOVIEMBRE	53.598	52.593	1.005	50.190	48.185	2.005	103.788	2,9	78	12
DICIEMBRE	49.251	48.385	866	46.180	44.396	1.784	95.431	2,8	78	12
Promedio:	54.814	53.828	986	51.321	49.167	2.155	106.135	3,0	77	12

I.M.D. MENSUALES




CLASIFICACIÓN POR LONGITUD (media diaria)



■ < 6 m	102.995 veh. 97,0 %
■ > 6 m	3.140 veh. 3,0 %

CLASIFICACIÓN POR VELOCIDAD (media diaria)



■ 0-80 km/h	106.135 veh. 100,0 %
■ 81-90 km/h	0 veh. 0,0 %
■ 91-100 km/h	0 veh. 0,0 %
■ 101-110 km/h	0 veh. 0,0 %
■ 111-120 km/h	0 veh. 0,0 %
■ > 120 km/h	0 veh. 0,0 %



Cabildo Insular de Tenerife
Servicio Técnico de Carreteras y Paisaje
Unidad Técnica de Aforos

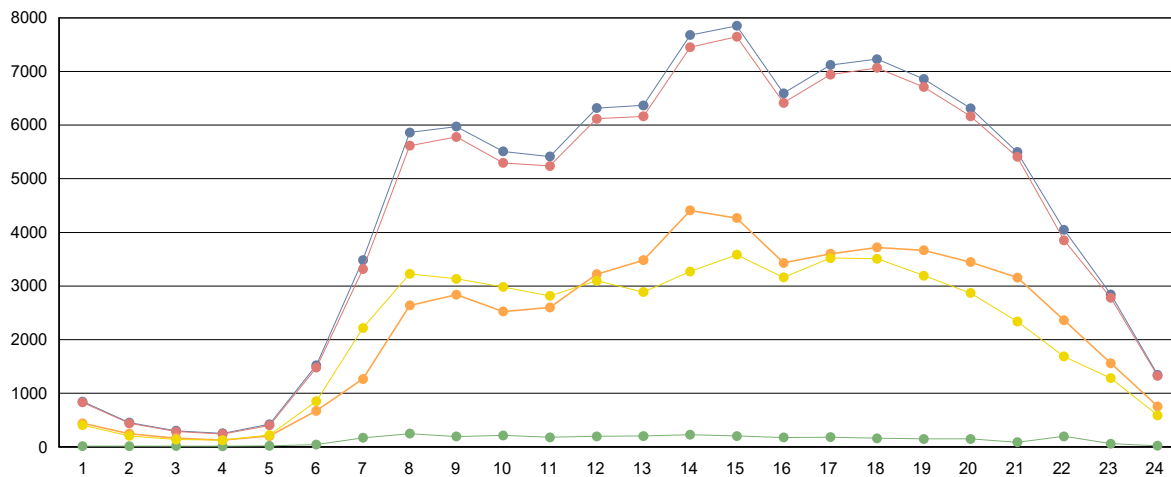
Descripción: PER-97 TF-5 Km 9,2 PADRE ANCHIETA
 Periodo: 2023

Gráfico de Media de Distribución Horaria
 Generado: 23/01/2024 8:58

Hora	Vol. (veh.)	Vm. (km/h.)	Sep. (m)	Longitud		Ascendentes	Descendentes
				< 6 metros	>6 metros		
1 :00	845	85	87	831	14	440	406
2 :00	454	84	248	441	14	248	206
3 :00	300	82	226	285	15	164	136
4 :00	253	83	289	241	12	127	125
5 :00	423	83	184	403	20	202	221
6 :00	1.523	85	69	1.478	44	671	852
7 :00	3.485	84	32	3.316	169	1.267	2.218
8 :00	5.862	79	16	5.615	247	2.637	3.226
9 :00	5.972	79	10	5.779	193	2.838	3.134
10 :00	5.509	80	10	5.295	214	2.525	2.983
11 :00	5.415	79	8	5.237	178	2.600	2.815
12 :00	6.317	76	6	6.119	197	3.220	3.097
13 :00	6.367	77	6	6.164	203	3.481	2.886
14 :00	7.679	70	4	7.451	228	4.408	3.271
15 :00	7.851	63	4	7.648	203	4.267	3.584
16 :00	6.593	63	6	6.416	177	3.432	3.161
17 :00	7.120	67	6	6.940	181	3.600	3.521
18 :00	7.229	73	6	7.067	162	3.720	3.508
19 :00	6.859	75	6	6.709	150	3.666	3.193
20 :00	6.315	76	6	6.166	149	3.447	2.868
21 :00	5.496	78	7	5.408	88	3.158	2.338
22 :00	4.049	81	11	3.852	197	2.362	1.687
23 :00	2.842	84	22	2.781	61	1.560	1.282
24 :00	1.345	85	47	1.324	21	756	589
Media Diaria:	106.103	78	55	102.966	3.137	54.796	51.307

RESUMEN SEMANAL						
Lunes	Martes	Miércoles	Jueves	Viernes	Sábado	Domingo
113.725	112.136	115.603	115.472	114.062	95.751	76.534

GRAFICO DE DISTRIBUCION HORARIA



■ Totales	■ Ligeros (<6 metros)	■ Pesados (>6 metros)	■ Ascendentes	■ Descendentes
---	--	--	---	--



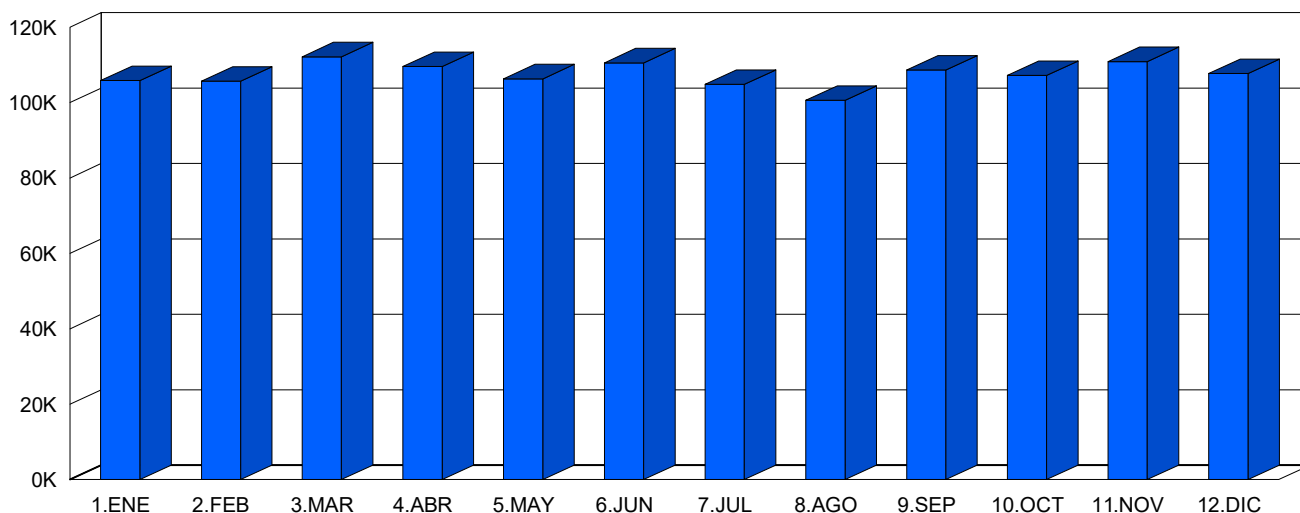
Cabildo Insular de Tenerife
Servicio Técnico de Carreteras y Paisaje
Unidad Técnica de Aforos

Descripción: PER-99 TF-5 Km 11,1 BOMBEROS LA LAGUNA
 Año: 2023

Informe Anual
 Generado 23/01/2024 8:59

MES	Crecientes			Decrecientes			Suma Total			
	Total (veh/día)	Ligeros (veh/día)	Pesados (veh/día)	Total (veh/día)	Ligeros (veh/día)	Pesados (veh/día)	I.M.D. (veh/día)	Pesados (%)	Vel. med. (km/h)	Sep. media(m)
ENERO	50.450	48.835	1.615	55.383	53.592	1.791	105.833	3,2	84	27
FEBRERO	50.342	48.689	1.653	55.348	53.496	1.852	105.690	3,3	84	27
MARZO	53.477	51.641	1.836	58.669	56.603	2.066	112.146	3,5	84	27
ABRIL	52.364	50.659	1.705	57.218	55.319	1.899	109.582	3,3	84	27
MAYO	51.090	49.424	1.666	55.205	53.428	1.777	106.295	3,2	86	28
JUNIO	53.076	51.275	1.801	57.457	55.498	1.959	110.533	3,4	84	27
JULIO	50.254	48.584	1.670	54.566	52.752	1.814	104.820	3,3	85	28
AGOSTO	48.620	46.973	1.647	51.944	50.099	1.845	100.564	3,5	86	28
SEPTIEMBRE	52.064	50.390	1.674	56.592	54.706	1.886	108.656	3,3	84	27
OCTUBRE	51.130	49.427	1.703	56.047	54.191	1.856	107.177	3,3	83	27
NOVIEMBRE	52.851	51.052	1.799	58.015	56.051	1.964	110.866	3,4	80	26
DICIEMBRE	51.428	49.817	1.611	56.277	54.500	1.777	107.705	3,1	82	27
Promedio:	51.429	49.731	1.698	56.060	54.186	1.874	107.489	3,3	84	27

I.M.D. MENSUALES



CLASIFICACIÓN POR LONGITUD (media diaria)



■ < 6 m 103.917 veh. 96,7 %
 ■ > 6 m 3.572 veh. 3,3 %

CLASIFICACIÓN POR VELOCIDAD (media diaria)



■ 0-80 km/h 37.400 veh. 34,8 %
 ■ 81-90 km/h 25.004 veh. 23,3 %
 ■ 91-100 km/h 24.240 veh. 22,6 %
 ■ 101-110 km/h 15.390 veh. 14,3 %
 ■ 111-120 km/h 4.338 veh. 4,0 %
 ■ > 120 km/h 1.115 veh. 1,0 %



Cabildo Insular de Tenerife
Servicio Técnico de Carreteras y Paisaje
Unidad Técnica de Aforos

Descripción: PER-99 TF-5 Km 11,1 BOMBEROS LA LAGUNA

Periodo: 2023

Gráfico de Media de Distribución Horaria

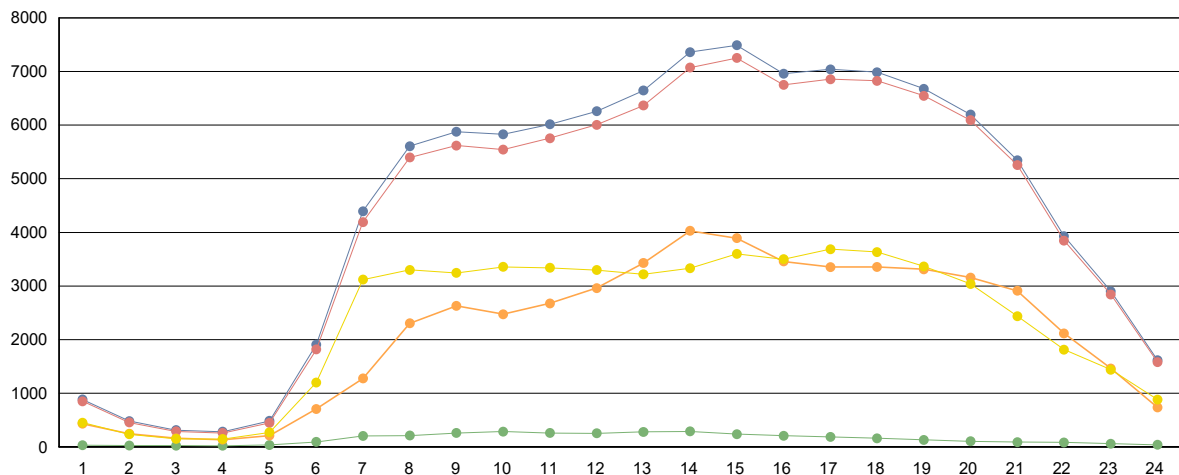
Generado: 23/01/2024 9:00

Hora	Vol. (veh.)	Vm. (km/h.)	Sep. (m)	Longitud		Ascendentes	Descendentes
				< 6 metros	>6 metros		
1 :00	883	96	31	851	32	432	451
2 :00	482	96	30	455	26	246	236
3 :00	313	95	26	290	23	162	151
4 :00	282	96	27	260	21	135	147
5 :00	484	91	30	448	36	213	270
6 :00	1.909	89	30	1.816	93	707	1.202
7 :00	4.395	90	30	4.191	204	1.277	3.118
8 :00	5.606	89	29	5.395	212	2.305	3.301
9 :00	5.876	88	28	5.618	258	2.630	3.245
10 :00	5.828	90	28	5.543	285	2.473	3.356
11 :00	6.014	90	28	5.754	260	2.676	3.338
12 :00	6.258	88	27	6.005	254	2.962	3.296
13 :00	6.645	86	27	6.366	279	3.427	3.218
14 :00	7.360	75	24	7.072	288	4.029	3.331
15 :00	7.490	64	22	7.252	238	3.891	3.599
16 :00	6.958	64	23	6.750	208	3.458	3.500
17 :00	7.040	70	24	6.854	186	3.353	3.687
18 :00	6.987	78	25	6.825	162	3.355	3.632
19 :00	6.676	78	26	6.546	130	3.311	3.365
20 :00	6.197	81	26	6.091	106	3.158	3.039
21 :00	5.346	84	27	5.257	90	2.910	2.437
22 :00	3.929	89	29	3.846	83	2.116	1.813
23 :00	2.903	93	30	2.842	61	1.464	1.439
24 :00	1.616	95	31	1.578	38	734	882
Media Diaria:	107.477	86	27	103.905	3.572	51.424	56.053

RESUMEN SEMANAL

Lunes	Martes	Miércoles	Jueves	Viernes	Sábado	Domingo
112.157	113.104	115.113	114.250	118.726	98.683	80.817

GRAFICO DE DISTRIBUCION HORARIA



■ Totales
■ Ligeros (<6 metros)
■ Pesados (>6 metros)
■ Ascendentes
■ Descendentes



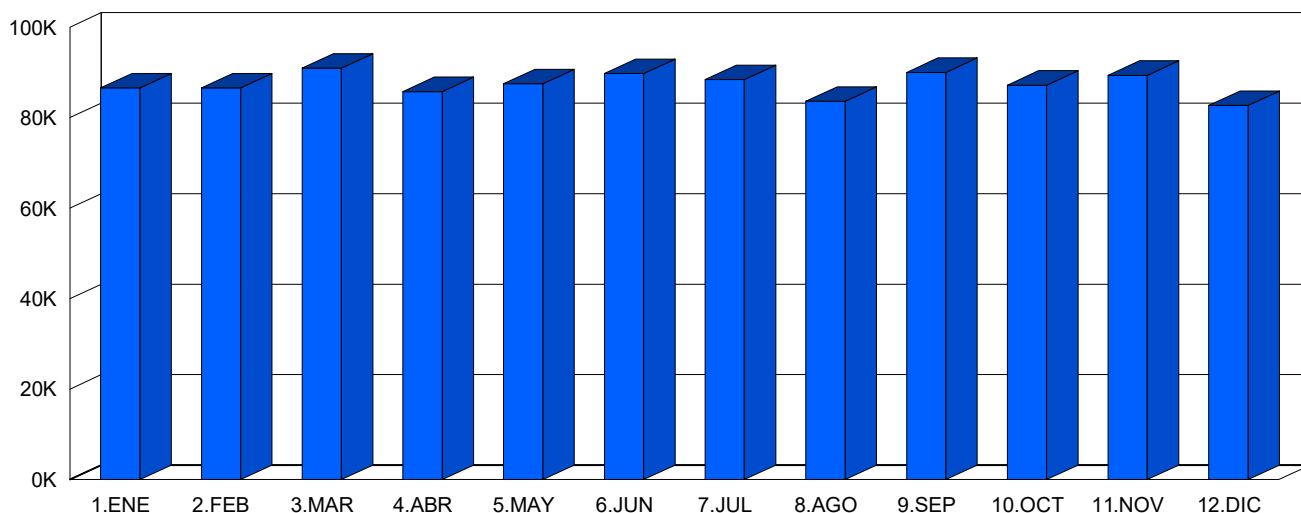
Cabildo Insular de Tenerife
Servicio Técnico de Carreteras y Paisaje
Unidad Técnica de Aforos

Descripción: PER-103 TF-5 Km 15,42 ERMITA CRUZ CHICA
 Año: 2023

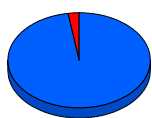
Informe Anual
 Generado 23/01/2024 9:02

MES	Crecientes			Decrecientes			Suma Total			
	Total (veh/día)	Ligeros (veh/día)	Pesados (veh/día)	Total (veh/día)	Ligeros (veh/día)	Pesados (veh/día)	I.M.D. (veh/día)	Pesados (%)	Vel. med. (km/h)	Sep. media(m)
ENERO	42.855	41.824	1.031	43.716	42.691	1.025	86.571	2,4	90	28
FEBRERO	42.872	41.829	1.043	43.714	42.683	1.031	86.586	2,4	90	28
MARZO	45.063	43.841	1.222	45.896	44.744	1.152	90.959	2,6	90	28
ABRIL	42.531	41.401	1.130	43.239	42.211	1.028	85.770	2,5	93	28
MAYO	43.280	42.123	1.157	44.206	43.154	1.052	87.486	2,5	94	28
JUNIO	44.383	43.126	1.257	45.365	44.227	1.138	89.748	2,7	92	28
JULIO	43.859	42.692	1.167	44.532	43.494	1.038	88.391	2,5	94	29
AGOSTO	41.430	40.270	1.160	42.185	41.150	1.035	83.615	2,6	96	29
SEPTIEMBRE	44.636	43.432	1.204	45.357	44.287	1.070	89.993	2,5	94	29
OCTUBRE	43.229	42.042	1.187	43.953	42.895	1.058	87.182	2,6	92	28
NOVIEMBRE	44.403	43.166	1.237	44.966	43.862	1.104	89.369	2,6	91	28
DICIEMBRE	40.944	39.872	1.072	41.750	40.785	965	82.694	2,5	92	29
Promedio:	43.290	42.135	1.156	44.073	43.015	1.058	87.364	2,5	92	28

I.M.D. MENSUALES



CLASIFICACIÓN POR LONGITUD (media diaria)



■ < 6 m 85.150 veh. 97,5 %
 ■ > 6 m 2.214 veh. 2,5 %

CLASIFICACIÓN POR VELOCIDAD (media diaria)



■ 0-80 km/h 18.921 veh. 21,7 %
 ■ 81-90 km/h 18.745 veh. 21,5 %
 ■ 91-100 km/h 20.918 veh. 23,9 %
 ■ 101-110 km/h 17.565 veh. 20,1 %
 ■ 111-120 km/h 8.095 veh. 9,3 %
 ■ > 120 km/h 3.122 veh. 3,6 %



Cabildo Insular de Tenerife
Servicio Técnico de Carreteras y Paisaje
Unidad Técnica de Aforos

Descripción: PER-103 TF-5 Km 15,42 ERMITA CRUZ CHICA
 Periodo: 2023

**Gráfico de Media de
Distribución Horaria**

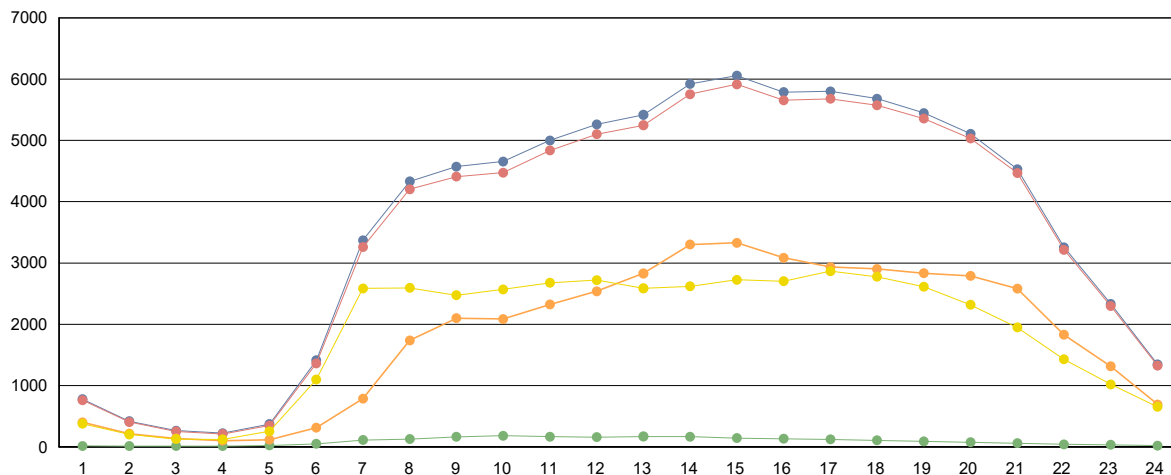
Generado: 23/01/2024 9:03

Hora	Vol. (veh.)	Vm. (km/h.)	Sep. (m)	Longitud		Ascendentes	Descendentes
				< 6 metros	>6 metros		
1 :00	778	104	33	761	17	400	378
2 :00	420	105	32	405	14	216	204
3 :00	266	104	30	253	14	138	128
4 :00	225	104	27	212	13	103	122
5 :00	373	102	30	349	23	117	256
6 :00	1.413	102	33	1.363	50	314	1.099
7 :00	3.372	100	32	3.259	113	787	2.585
8 :00	4.332	99	30	4.204	128	1.738	2.594
9 :00	4.573	99	30	4.409	164	2.100	2.473
10 :00	4.657	99	29	4.474	183	2.087	2.570
11 :00	5.000	98	29	4.835	166	2.323	2.677
12 :00	5.261	97	29	5.102	160	2.540	2.722
13 :00	5.417	96	28	5.248	169	2.830	2.587
14 :00	5.922	93	27	5.755	167	3.302	2.620
15 :00	6.057	92	27	5.914	143	3.330	2.727
16 :00	5.788	92	28	5.654	134	3.084	2.703
17 :00	5.800	93	28	5.678	123	2.934	2.866
18 :00	5.680	93	28	5.573	108	2.903	2.777
19 :00	5.446	93	28	5.356	90	2.833	2.613
20 :00	5.108	93	29	5.032	76	2.790	2.318
21 :00	4.531	93	29	4.470	61	2.582	1.949
22 :00	3.257	97	30	3.215	42	1.828	1.429
23 :00	2.332	100	31	2.297	35	1.314	1.019
24 :00	1.346	103	33	1.325	21	693	653
Media Diaria:	87.354	98	30	85.143	2.211	43.286	44.069

RESUMEN SEMANAL

Lunes	Martes	Miércoles	Jueves	Viernes	Sábado	Domingo
91.169	91.858	93.273	93.707	96.023	80.454	65.424

GRAFICO DE DISTRIBUCION HORARIA



■ Totales
 ■ Ligeros (<6 metros)
 ■ Pesados (>6 metros)
 ■ Ascendentes
 ■ Descendentes



Cabildo Insular de Tenerife
Servicio Técnico de Carreteras y Paisaje
Unidad Técnica de Aforos

Descripción: PER-111 TF-5 Km 22,25 LA MATANZA

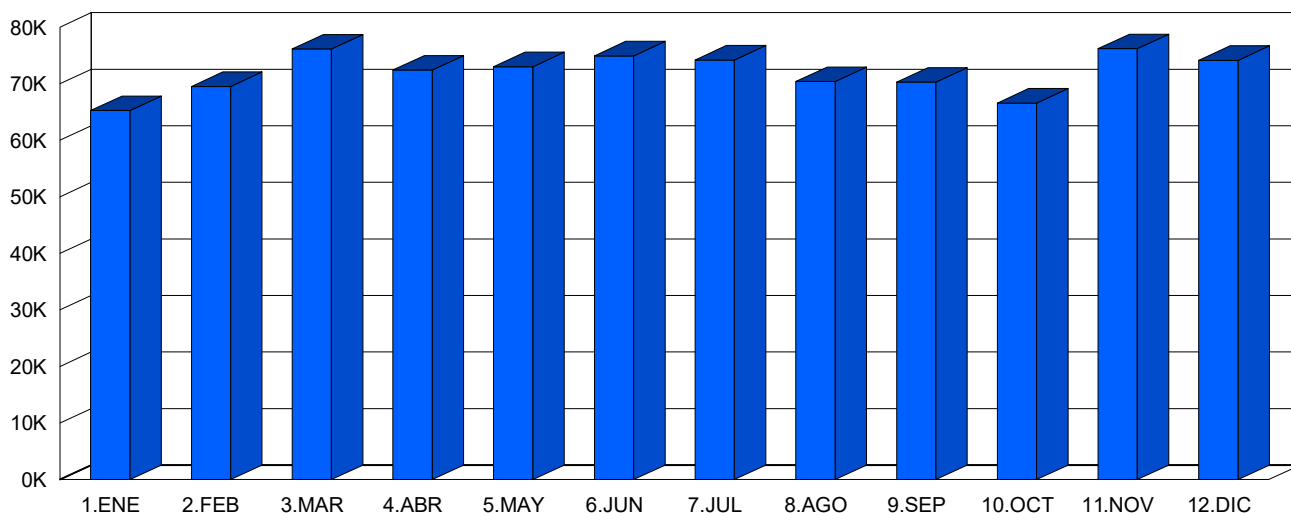
Año: 2023

Informe Anual

Generado 23/01/2024 9:04

MES	Crecientes			Decrecientes			Suma Total			
	Total (veh/día)	Ligeros (veh/día)	Pesados (veh/día)	Total (veh/día)	Ligeros (veh/día)	Pesados (veh/día)	I.M.D. (veh/día)	Pesados (%)	Vel. med. (km/h)	Sep. media(m)
ENERO	29.185	28.329	856	36.062	34.766	1.296	65.247	3,3	73	26
FEBRERO	33.695	32.673	1.022	35.829	34.517	1.312	69.524	3,4	72	26
MARZO	38.607	37.325	1.282	37.527	36.088	1.439	76.134	3,6	72	26
ABRIL	36.619	35.491	1.128	35.791	34.528	1.263	72.410	3,3	74	26
MAYO	36.896	35.719	1.177	36.112	34.784	1.328	73.008	3,4	74	26
JUNIO	37.821	36.562	1.259	37.107	35.679	1.428	74.928	3,6	73	26
JULIO	37.298	36.178	1.120	36.901	35.612	1.289	74.199	3,2	74	26
AGOSTO	35.377	34.247	1.130	35.031	33.736	1.295	70.408	3,4	74	26
SEPTIEMBRE	35.302	34.179	1.123	34.983	33.693	1.290	70.285	3,4	74	26
OCTUBRE	33.408	32.352	1.056	33.172	31.953	1.219	66.580	3,4	74	26
NOVIEMBRE	38.356	37.144	1.212	37.827	36.408	1.419	76.183	3,5	72	26
DICIEMBRE	37.329	36.232	1.097	36.811	35.503	1.308	74.140	3,2	73	26
Promedio:	35.824	34.703	1.122	36.096	34.772	1.324	71.921	3,4	73	26

I.M.D. MENSUALES

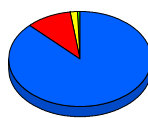


CLASIFICACIÓN POR LONGITUD (media diaria)



■ < 6 m 69.475 veh. 96,6 %
 ■ > 6 m 2.446 veh. 3,4 %

CLASIFICACIÓN POR VELOCIDAD (media diaria)



■ 0-80 km/h 62.939 veh. 87,5 %
 ■ 81-90 km/h 7.337 veh. 10,2 %
 ■ 91-100 km/h 1.240 veh. 1,7 %
 ■ 101-110 km/h 324 veh. 0,5 %
 ■ 111-120 km/h 64 veh. 0,1 %
 ■ > 120 km/h 18 veh. 0,0 %



Cabildo Insular de Tenerife
Servicio Técnico de Carreteras y Paisaje
Unidad Técnica de Aforos

Descripción: PER-111 TF-5 Km 22,25 LA MATANZA
 Periodo: 2023

Gráfico de Media de Distribución Horaria

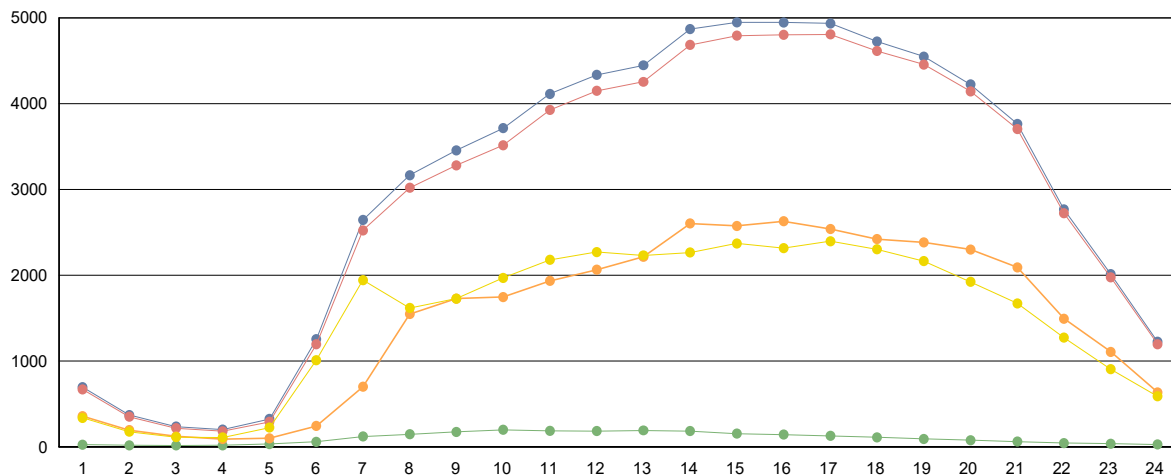
Generado: 23/01/2024 9:04

Hora	Vol. (veh.)	Vm. (km/h.)	Sep. (m)	Longitud		Ascendentes	Descendentes
				< 6 metros	>6 metros		
1 :00	696	77	30	670	26	358	338
2 :00	372	77	30	352	19	195	177
3 :00	236	77	28	218	17	123	113
4 :00	202	77	27	183	19	92	110
5 :00	325	78	30	292	33	100	225
6 :00	1.255	77	30	1.195	60	244	1.011
7 :00	2.644	76	29	2.524	121	700	1.944
8 :00	3.166	75	27	3.019	147	1.548	1.619
9 :00	3.456	76	27	3.281	175	1.728	1.728
10 :00	3.714	76	26	3.515	199	1.746	1.969
11 :00	4.114	76	26	3.927	187	1.934	2.179
12 :00	4.335	76	26	4.149	185	2.065	2.270
13 :00	4.447	75	25	4.254	192	2.215	2.231
14 :00	4.869	75	24	4.684	185	2.604	2.265
15 :00	4.947	74	24	4.792	155	2.576	2.371
16 :00	4.946	74	25	4.802	143	2.630	2.316
17 :00	4.935	74	25	4.807	128	2.539	2.397
18 :00	4.724	74	25	4.613	111	2.421	2.303
19 :00	4.548	74	25	4.455	93	2.383	2.165
20 :00	4.224	74	26	4.144	79	2.300	1.924
21 :00	3.765	74	26	3.704	61	2.092	1.672
22 :00	2.767	75	27	2.722	45	1.494	1.273
23 :00	2.013	76	28	1.976	37	1.108	905
24 :00	1.225	77	29	1.197	28	635	590
Media Diaria:	71.925	76	27	69.475	2.450	35.830	36.095

RESUMEN SEMANAL

Lunes	Martes	Miércoles	Jueves	Viernes	Sábado	Domingo
73.447	74.389	75.895	76.330	79.028	67.578	57.083

GRAFICO DE DISTRIBUCION HORARIA



■ Totales
 ■ Ligeros (<6 metros)
 ■ Pesados (>6 metros)
 ■ Ascendentes
 ■ Descendentes



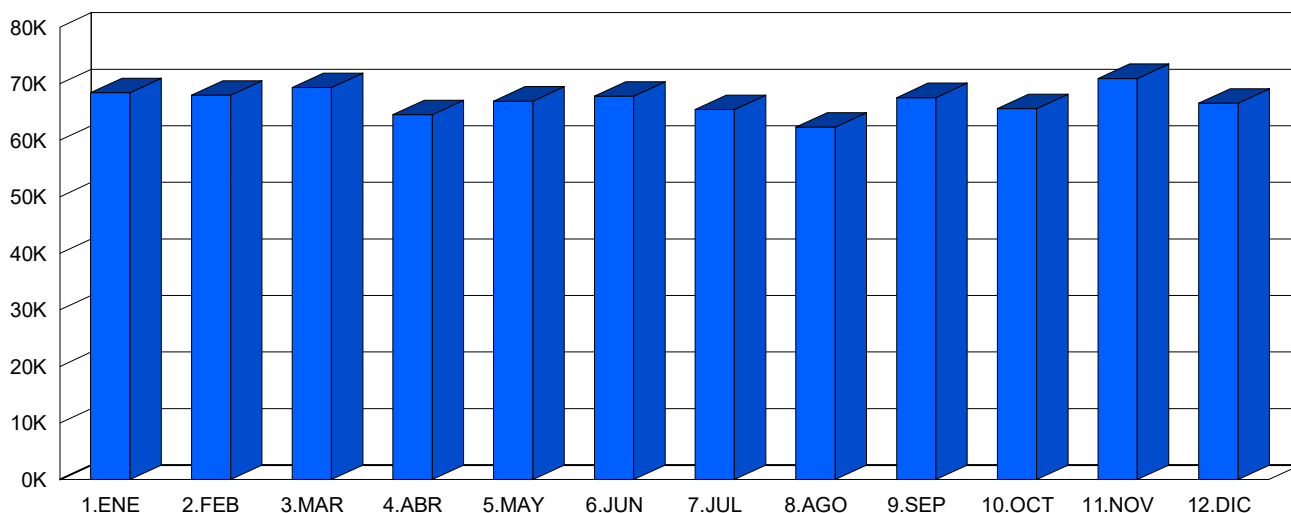
Cabildo Insular de Tenerife
Servicio Técnico de Carreteras y Paisaje
Unidad Técnica de Aforos

Descripción: PER-123 TF-5 Km 33,25 LA OROTAVA
 Año: 2023

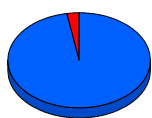
Informe Anual
 Generado 23/01/2024 9:05

MES	Crecientes			Decrecientes			Suma Total			
	Total (veh/día)	Ligeros (veh/día)	Pesados (veh/día)	Total (veh/día)	Ligeros (veh/día)	Pesados (veh/día)	I.M.D. (veh/día)	Pesados (%)	Vel. med. (km/h)	Sep. media(m)
ENERO	33.660	32.536	1.124	34.771	33.986	785	68.431	2,8	90	28
FEBRERO	33.224	32.189	1.035	34.738	33.903	835	67.962	2,8	90	28
MARZO	34.025	32.960	1.065	35.300	34.411	889	69.325	2,8	90	28
ABRIL	31.565	30.587	978	32.958	32.166	792	64.523	2,7	90	28
MAYO	32.721	31.718	1.003	34.200	33.391	809	66.921	2,7	90	28
JUNIO	33.171	32.179	992	34.640	33.771	869	67.811	2,7	90	28
JULIO	31.980	31.055	925	33.452	32.664	788	65.432	2,6	92	28
AGOSTO	30.252	29.345	907	32.089	31.310	779	62.341	2,7	92	28
SEPTIEMBRE	33.157	32.195	962	34.383	33.557	826	67.540	2,6	91	28
OCTUBRE	31.543	30.717	826	34.044	33.191	853	65.587	2,6	92	28
NOVIEMBRE	34.796	33.811	985	36.132	35.209	923	70.928	2,7	90	28
DICIEMBRE	31.507	30.704	803	35.052	34.238	814	66.559	2,4	92	28
Promedio:	32.633	31.666	967	34.313	33.483	830	66.947	2,7	91	28

I.M.D. MENSUALES



CLASIFICACIÓN POR LONGITUD (media diaria)



■ < 6 m 65.149 veh. 97,3 %
 ■ > 6 m 1.797 veh. 2,7 %

CLASIFICACIÓN POR VELOCIDAD (media diaria)



■ 0-80 km/h 19.847 veh. 29,6 %
 ■ 81-90 km/h 14.372 veh. 21,5 %
 ■ 91-100 km/h 13.106 veh. 19,6 %
 ■ 101-110 km/h 11.750 veh. 17,6 %
 ■ 111-120 km/h 5.225 veh. 7,8 %
 ■ > 120 km/h 2.651 veh. 4,0 %



Cabildo Insular de Tenerife
Servicio Técnico de Carreteras y Paisaje
Unidad Técnica de Aforos

Descripción: PER-123 TF-5 Km 33,25 LA OROTAVA
 Periodo: 2023

**Gráfico de Media de
Distribución Horaria**

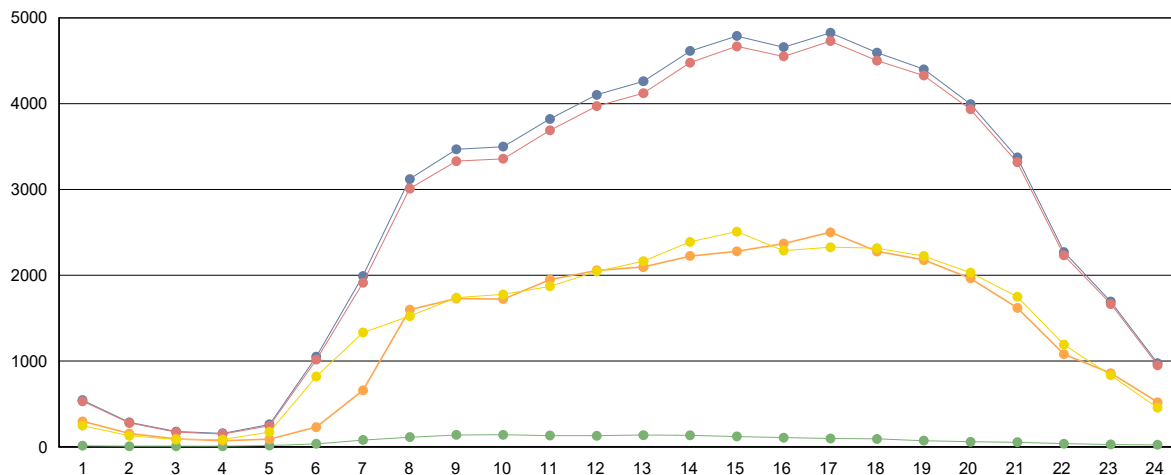
Generado: 23/01/2024 9:05

Hora	Vol. (veh.)	Vm. (km/h.)	Sep. (m)	Longitud		Ascendentes	Descendentes
				< 6 metros	>6 metros		
1 :00	545	95	29	531	14	297	247
2 :00	286	97	26	278	8	156	130
3 :00	179	97	17	172	7	95	85
4 :00	158	98	17	151	7	72	86
5 :00	262	98	18	246	16	89	173
6 :00	1.052	97	28	1.016	35	230	821
7 :00	1.992	97	30	1.912	80	659	1.333
8 :00	3.122	93	29	3.010	113	1.599	1.523
9 :00	3.468	95	29	3.329	139	1.729	1.739
10 :00	3.499	94	29	3.357	142	1.723	1.776
11 :00	3.821	93	28	3.689	132	1.949	1.872
12 :00	4.102	93	28	3.971	131	2.057	2.045
13 :00	4.260	93	28	4.122	138	2.096	2.164
14 :00	4.613	94	28	4.478	135	2.224	2.389
15 :00	4.788	94	28	4.667	121	2.279	2.508
16 :00	4.658	93	28	4.550	108	2.369	2.288
17 :00	4.826	91	28	4.728	98	2.501	2.326
18 :00	4.594	93	28	4.501	93	2.278	2.316
19 :00	4.400	92	28	4.327	73	2.177	2.224
20 :00	3.994	92	29	3.934	60	1.964	2.030
21 :00	3.372	93	29	3.317	55	1.621	1.751
22 :00	2.270	94	30	2.232	38	1.079	1.191
23 :00	1.693	96	30	1.665	28	858	835
24 :00	975	95	30	951	24	520	455
Media Diaria:	66.929	94	27	65.134	1.795	32.621	34.307

RESUMEN SEMANAL

Lunes	Martes	Miércoles	Jueves	Viernes	Sábado	Domingo
70.771	71.480	72.265	72.317	74.335	60.737	46.990

GRAFICO DE DISTRIBUCION HORARIA



■ Totales
 ■ Ligeros (<6 metros)
 ■ Pesados (>6 metros)
 ■ Ascendentes
 ■ Descendentes



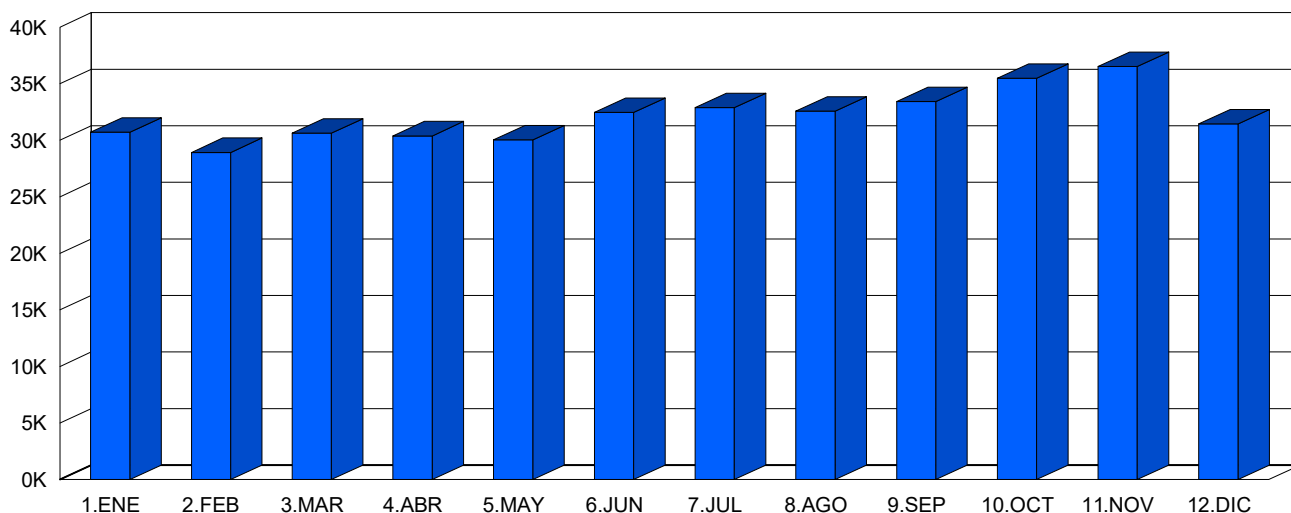
Cabildo Insular de Tenerife
Servicio Técnico de Carreteras y Paisaje
Unidad Técnica de Aforos

Descripción: PER-131 TF-5 Km 39,75 BCO EL PATRONATO
 Año: 2023

Informe Anual
 Generado 23/01/2024 12:08

MES	Crecientes			Decrecientes			Suma Total			
	Total (veh/día)	Ligeros (veh/día)	Pesados (veh/día)	Total (veh/día)	Ligeros (veh/día)	Pesados (veh/día)	I.M.D. (veh/día)	Pesados (%)	Vel. med. (km/h)	Sep. media(m)
ENERO	15.022	14.651	371	15.685	15.143	542	30.707	3,0	78	26
FEBRERO	13.886	13.527	359	15.034	14.509	525	28.920	3,1	77	26
MARZO	14.550	14.152	398	16.085	15.488	597	30.635	3,2	76	26
ABRIL	15.056	14.755	301	15.336	14.819	517	30.392	2,7	77	26
MAYO	15.046	14.691	355	14.990	14.453	537	30.036	3,0	78	26
JUNIO	16.126	15.727	399	16.340	15.729	611	32.466	3,1	78	26
JULIO	15.676	15.289	387	17.213	16.667	546	32.889	2,8	78	26
AGOSTO	14.985	14.320	665	17.580	17.011	569	32.565	3,8	78	24
SEPTIEMBRE	15.290	14.828	462	18.134	17.566	568	33.424	3,1	78	26
OCTUBRE	16.021	15.432	589	19.464	18.795	669	35.485	3,5	78	25
NOVIEMBRE	16.367	15.728	639	20.159	19.365	794	36.526	3,9	78	26
DICIEMBRE	14.597	14.104	493	16.855	16.236	619	31.452	3,5	78	26
Promedio:	15.219	14.767	452	16.906	16.315	591	32.125	3,2	78	26

I.M.D. MENSUALES

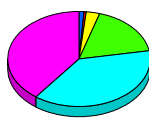


CLASIFICACIÓN POR LONGITUD (media diaria)



■ < 6 m 31.082 veh. 96,8 %
 ■ > 6 m 1.043 veh. 3,2 %

CLASIFICACIÓN POR VELOCIDAD (media diaria)



■ 0-40 km/h 395 veh. 1,2 %
 ■ 41-50 km/h 174 veh. 0,5 %
 ■ 51-60 km/h 942 veh. 2,9 %
 ■ 61-70 km/h 5.600 veh. 17,4 %
 ■ 71-80 km/h 12.292 veh. 38,3 %
 ■ > 80 km/h 12.786 veh. 39,8 %



Cabildo Insular de Tenerife
Servicio Técnico de Carreteras y Paisaje
Unidad Técnica de Aforos

Descripción: PER-131 TF-5 Km 39,75 BCO EL PATRONATO
 Periodo: 2023

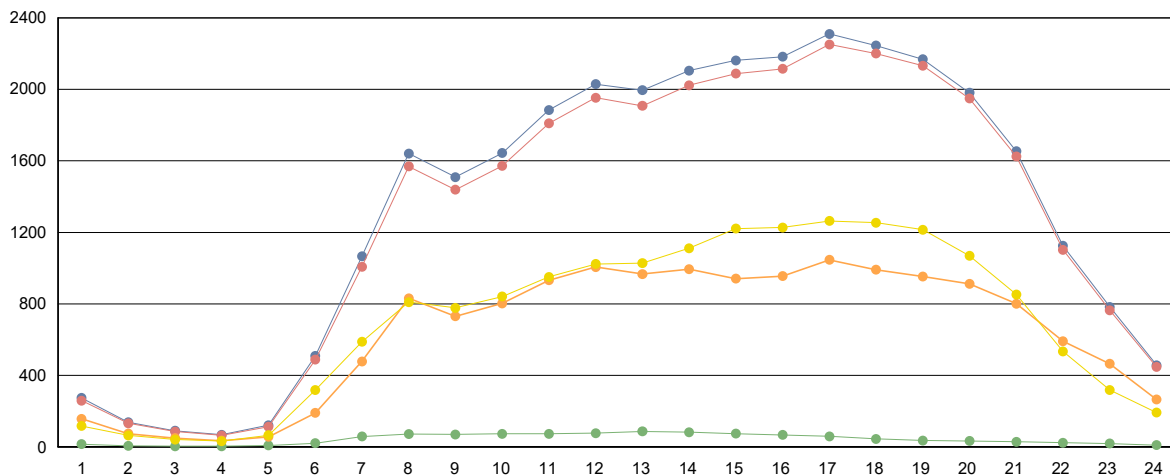
Gráfico de Media de Distribución Horaria
 Generado: 23/01/2024 12:09

Hora	Vol. (veh.)	Vm. (km/h.)	Sep. (m)	Longitud		Ascendentes	Descendentes
				< 6 metros	>6 metros		
1 :00	274	84	26	259	15	157	117
2 :00	138	88	21	132	6	74	64
3 :00	90	90	19	86	4	49	41
4 :00	68	91	17	64	4	35	32
5 :00	121	91	21	113	8	56	65
6 :00	509	88	24	488	21	190	318
7 :00	1.066	81	25	1.008	58	478	588
8 :00	1.641	76	25	1.569	72	831	810
9 :00	1.509	80	25	1.439	70	731	778
10 :00	1.644	80	26	1.572	73	803	841
11 :00	1.884	78	25	1.810	73	932	951
12 :00	2.029	77	25	1.953	77	1.006	1.023
13 :00	1.995	77	25	1.908	87	967	1.028
14 :00	2.105	78	25	2.023	82	994	1.111
15 :00	2.162	78	24	2.088	74	941	1.221
16 :00	2.182	79	25	2.115	67	955	1.227
17 :00	2.310	76	25	2.251	59	1.046	1.264
18 :00	2.245	77	26	2.200	45	991	1.254
19 :00	2.168	79	27	2.132	36	953	1.215
20 :00	1.981	78	27	1.949	33	912	1.069
21 :00	1.654	79	27	1.625	29	801	853
22 :00	1.125	81	27	1.102	23	591	534
23 :00	783	82	26	764	19	465	318
24 :00	457	85	26	447	10	265	192
Media Diaria:	32.140	81	25	31.097	1.043	15.223	16.914

RESUMEN SEMANAL

Lunes	Martes	Miércoles	Jueves	Viernes	Sábado	Domingo
33.300	33.607	33.700	32.977	34.981	29.540	26.970

GRAFICO DE DISTRIBUCION HORARIA



■ Totales
 ■ Ligeros (<6 metros)
 ■ Pesados (>6 metros)
 ■ Ascendentes
 ■ Descendentes



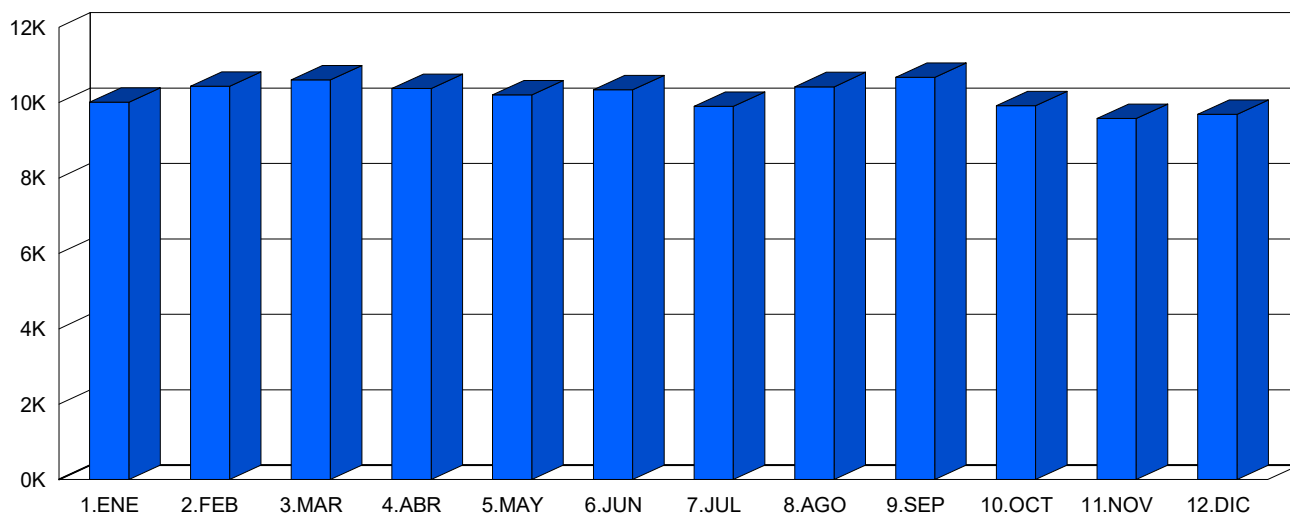
Cabildo Insular de Tenerife
Servicio Técnico de Carreteras y Paisaje
Unidad Técnica de Aforos

Descripción: PER-136 TF-5 Km 54,22 EL PEDREGAL
 Año: 2023

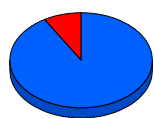
Informe Anual
 Generado 23/01/2024 9:09

MES	Crecientes			Decrecientes			Suma Total			
	Total (veh/día)	Ligeros (veh/día)	Pesados (veh/día)	Total (veh/día)	Ligeros (veh/día)	Pesados (veh/día)	I.M.D. (veh/día)	Pesados (%)	Vel. med. (km/h)	Sep. media(m)
ENERO	5.120	4.701	419	4.889	4.433	456	10.009	8,7	118	186
FEBRERO	5.374	4.964	410	5.055	4.579	476	10.429	8,5	117	184
MARZO	5.495	4.989	506	5.106	4.596	510	10.601	9,6	118	184
ABRIL	5.384	4.938	446	4.988	4.517	471	10.372	8,8	118	186
MAYO	5.277	4.836	441	4.927	4.455	472	10.204	8,9	118	186
JUNIO	5.370	4.909	461	4.969	4.499	470	10.339	9,0	118	186
JULIO	5.081	4.658	423	4.817	4.370	447	9.898	8,8	118	189
AGOSTO	5.361	4.917	444	5.057	4.616	441	10.418	8,5	119	188
SEPTIEMBRE	5.511	5.062	449	5.158	4.708	450	10.669	8,4	118	184
OCTUBRE	5.115	4.626	489	4.802	4.356	446	9.917	9,4	118	188
NOVIEMBRE	5.037	4.610	427	4.539	4.174	365	9.576	8,3	112	179
DICIEMBRE	5.137	4.761	376	4.550	4.276	274	9.687	6,7	104	170
Promedio:	5.272	4.831	441	4.905	4.465	440	10.177	8,6	116	184

I.M.D. MENSUALES



CLASIFICACIÓN POR LONGITUD (media diaria)



■ < 6 m	9.296 veh. 91,3 %
■ > 6 m	881 veh. 8,7 %

CLASIFICACIÓN POR VELOCIDAD (media diaria)



■ 0-40 km/h	63 veh. 0,6 %
■ 41-50 km/h	7 veh. 0,1 %
■ 51-60 km/h	12 veh. 0,1 %
■ 61-70 km/h	47 veh. 0,5 %
■ 71-80 km/h	218 veh. 2,1 %
■ > 80 km/h	9.830 veh. 96,6 %



Cabildo Insular de Tenerife
Servicio Técnico de Carreteras y Paisaje
Unidad Técnica de Aforos

Descripción: PER-136 TF-5 Km 54,22 EL PEDREGAL

Periodo: 2023

**Gráfico de Media de
Distribución Horaria**

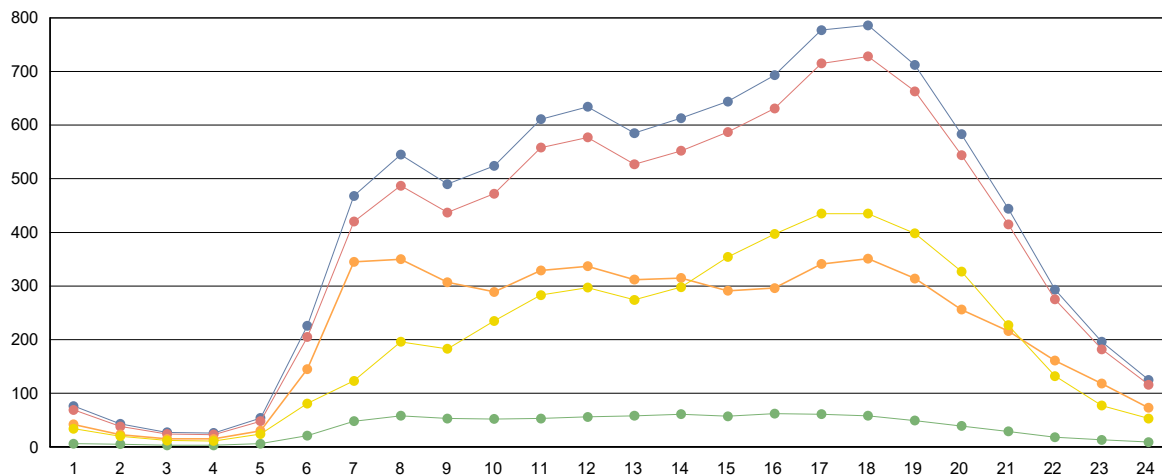
Generado: 23/01/2024 9:10

Hora	Vol. (veh.)	Vm. (km/h.)	Sep. (m)	Longitud		Ascendentes	Descendentes
				< 6 metros	>6 metros		
1 :00	76	113	240	69	6	42	34
2 :00	43	112	236	38	5	23	20
3 :00	27	116	236	24	3	15	12
4 :00	26	116	238	23	3	15	11
5 :00	54	121	242	48	6	30	24
6 :00	226	120	228	205	21	145	81
7 :00	468	119	205	420	48	345	123
8 :00	545	116	200	487	58	350	196
9 :00	490	114	200	437	53	307	183
10 :00	524	111	201	472	52	289	235
11 :00	611	110	194	558	53	329	283
12 :00	634	110	193	577	56	337	297
13 :00	585	111	197	527	58	312	274
14 :00	613	112	196	552	61	315	298
15 :00	644	113	197	587	57	291	354
16 :00	693	113	198	631	62	296	397
17 :00	777	112	190	715	61	341	435
18 :00	786	112	191	728	58	351	435
19 :00	712	113	197	663	49	314	398
20 :00	583	112	205	544	39	256	327
21 :00	444	112	213	415	29	216	227
22 :00	293	111	222	275	18	161	132
23 :00	196	112	228	182	13	118	77
24 :00	125	113	236	116	9	73	53
Media Diaria:	10.175	114	212	9.293	882	5.271	4.906

RESUMEN SEMANAL

Lunes	Martes	Miércoles	Jueves	Viernes	Sábado	Domingo
10.559	10.570	10.747	10.735	11.270	9.195	8.181

GRAFICO DE DISTRIBUCION HORARIA



■ Totales
 ■ Ligeros (<6 metros)
 ■ Pesados (>6 metros)
 ■ Ascendentes
 ■ Descendentes



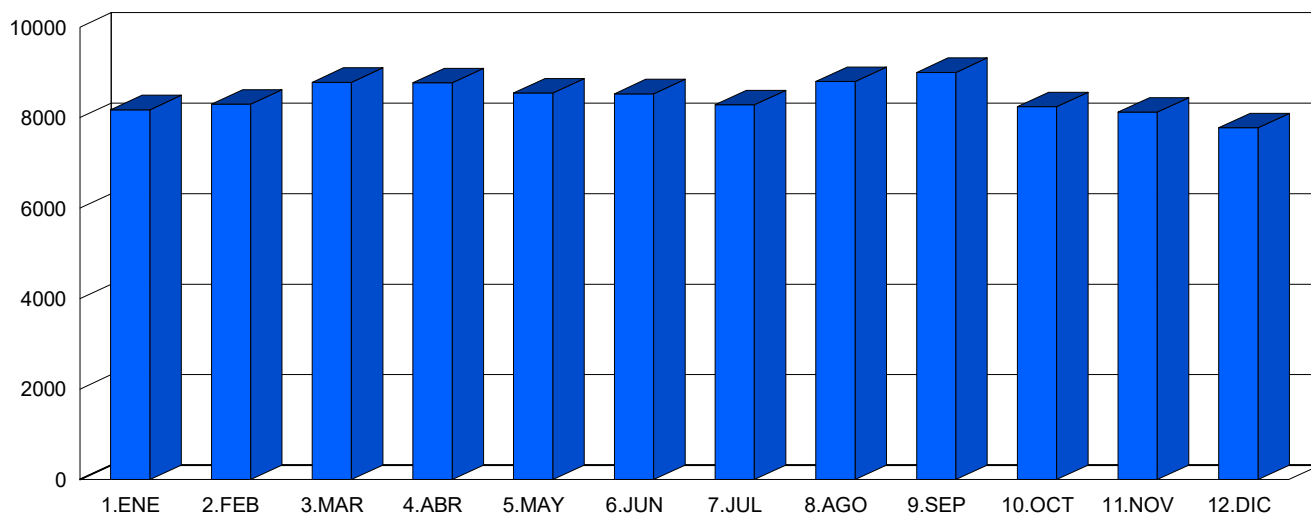
Cabildo Insular de Tenerife
Servicio Técnico de Carreteras y Paisaje
Unidad Técnica de Aforos

Descripción: PER-138 TF-5 Km 56,67 EL AMPARO
 Año: 2023

Informe Anual
 Generado 23/01/2024 9:12

MES	Crecientes			Decrecientes			Suma Total			
	Total (veh/día)	Ligeros (veh/día)	Pesados (veh/día)	Total (veh/día)	Ligeros (veh/día)	Pesados (veh/día)	I.M.D. (veh/día)	Pesados (%)	Vel. med. (km/h)	Sep. media(m)
ENERO	4.161	3.761	400	4.013	3.679	334	8.174	9,0	110	185
FEBRERO	4.257	3.858	399	4.043	3.699	344	8.300	9,0	108	180
MARZO	4.477	4.052	425	4.305	3.926	379	8.782	9,2	108	182
ABRIL	4.478	4.058	420	4.292	3.936	356	8.770	8,8	108	183
MAYO	4.314	3.906	408	4.232	3.878	354	8.546	8,9	108	184
JUNIO	4.335	3.916	419	4.192	3.836	356	8.527	9,1	107	185
JULIO	4.182	3.782	400	4.102	3.768	334	8.284	8,9	107	186
AGOSTO	4.424	4.017	407	4.373	4.035	338	8.797	8,5	108	184
SEPTIEMBRE	4.544	4.129	415	4.456	4.103	353	9.000	8,5	108	182
OCTUBRE	4.128	3.743	385	4.112	3.771	341	8.240	8,8	108	185
NOVIEMBRE	3.973	3.597	376	4.148	3.793	355	8.121	9,0	108	184
DICIEMBRE	3.779	3.405	374	3.999	3.675	324	7.778	9,0	108	186
Promedio:	4.254	3.852	402	4.189	3.842	347	8.443	8,9	108	184

I.M.D. MENSUALES



CLASIFICACIÓN POR LONGITUD (media diaria)



< 6 m 7.694 veh. 91,1 %
> 6 m 750 veh. 8,9 %

CLASIFICACIÓN POR VELOCIDAD (media diaria)



0-40 km/h 681 veh. 8,1 %
41-50 km/h 3 veh. 0,0 %
51-60 km/h 9 veh. 0,1 %
61-70 km/h 41 veh. 0,5 %
71-80 km/h 215 veh. 2,5 %
> 80 km/h 7.494 veh. 88,8 %



Cabildo Insular de Tenerife
Servicio Técnico de Carreteras y Paisaje
Unidad Técnica de Aforos

Descripción: PER-138 TF-5 Km 56,67 EL AMPARO
 Periodo: 2023

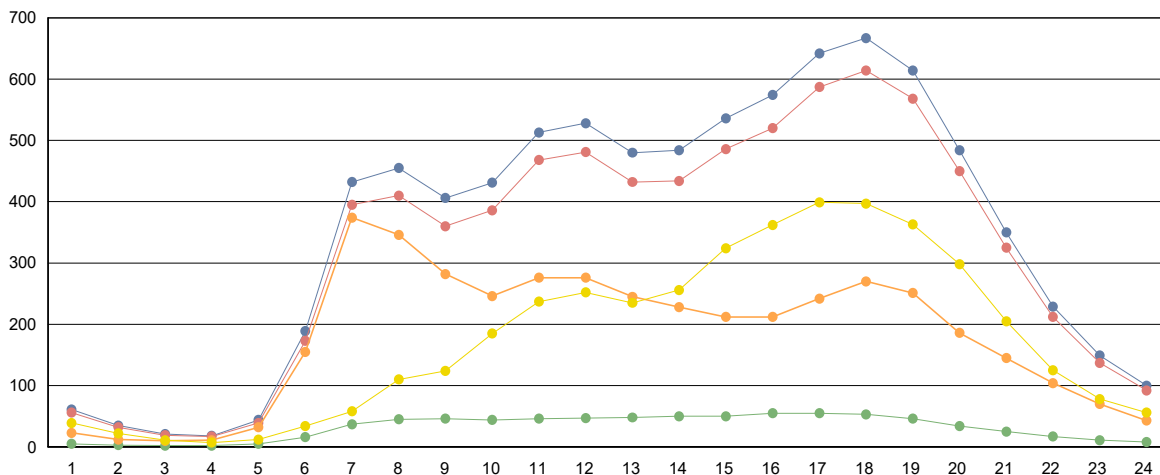
Gráfico de Media de Distribución Horaria
 Generado: 23/01/2024 9:12

Hora	Vol. (veh.)	Vm. (km/h.)	Sep. (m)	Longitud		Ascendentes	Descendentes
				< 6 metros	>6 metros		
1 :00	61	105	218	56	5	23	39
2 :00	35	101	197	32	3	12	22
3 :00	21	107	189	19	2	10	11
4 :00	18	110	212	17	2	11	7
5 :00	44	109	212	39	5	32	12
6 :00	189	115	212	173	16	155	34
7 :00	432	121	198	395	37	374	58
8 :00	455	118	200	410	45	346	110
9 :00	406	113	206	360	46	282	124
10 :00	431	108	204	386	44	246	185
11 :00	513	107	201	468	46	276	237
12 :00	528	107	202	481	47	276	252
13 :00	480	106	205	432	48	245	235
14 :00	484	109	207	434	50	228	256
15 :00	536	108	208	486	50	212	324
16 :00	574	108	208	520	55	212	362
17 :00	642	110	207	587	55	242	399
18 :00	667	112	205	614	53	270	397
19 :00	614	112	207	568	46	251	363
20 :00	484	109	212	450	34	186	298
21 :00	350	108	214	325	25	145	205
22 :00	229	107	215	212	17	104	125
23 :00	149	106	214	137	11	70	78
24 :00	100	104	215	92	8	43	56
Media Diaria:	8.442	109	207	7.693	749	4.251	4.189

RESUMEN SEMANAL

Lunes	Martes	Miércoles	Jueves	Viernes	Sábado	Domingo
8.663	8.753	8.931	8.879	9.379	7.500	7.020

GRAFICO DE DISTRIBUCION HORARIA



■ Totales
 ■ Ligeros (<6 metros)
 ■ Pesados (>6 metros)
 ■ Ascendentes
 ■ Descendentes



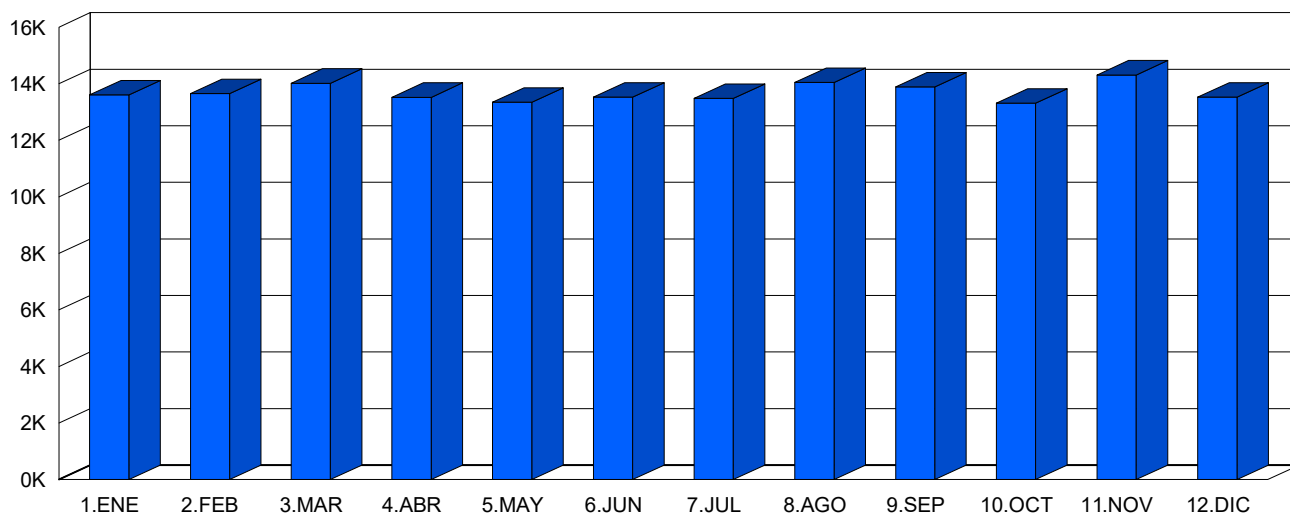
Cabildo Insular de Tenerife
Servicio Técnico de Carreteras y Paisaje
Unidad Técnica de Aforos

Descripción: PER-139 TF-42 Km 4,51 CRUCE SAN MARCOS
 Año: 2023

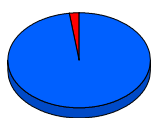
Informe Anual
 Generado 23/01/2024 9:13

MES	Crecientes			Decrecientes			Suma Total			
	Total (veh/día)	Ligeros (veh/día)	Pesados (veh/día)	Total (veh/día)	Ligeros (veh/día)	Pesados (veh/día)	I.M.D. (veh/día)	Pesados (%)	Vel. med. (km/h)	Sep. media(m)
ENERO	6.490	6.349	141	7.113	6.971	142	13.603	2,1	66	24
FEBRERO	6.499	6.350	149	7.152	7.001	151	13.651	2,2	65	24
MARZO	6.711	6.543	168	7.305	7.135	170	14.016	2,4	66	24
ABRIL	6.490	6.350	140	7.031	6.895	136	13.521	2,0	66	24
MAYO	6.314	6.172	142	7.028	6.885	143	13.342	2,1	66	24
JUNIO	6.428	6.283	145	7.094	6.950	144	13.522	2,1	66	24
JULIO	6.473	6.351	122	7.010	6.885	125	13.483	1,8	66	24
AGOSTO	6.738	6.608	130	7.308	7.178	130	14.046	1,9	66	24
SEPTIEMBRE	6.659	6.516	143	7.225	7.084	141	13.884	2,0	66	24
OCTUBRE	6.367	6.222	145	6.944	6.796	148	13.311	2,2	66	24
NOVIEMBRE	6.919	6.738	181	7.390	7.209	181	14.309	2,5	66	24
DICIEMBRE	6.418	6.274	144	7.106	6.960	146	13.524	2,1	66	24
Promedio:	6.542	6.396	146	7.142	6.996	146	13.684	2,1	66	24

I.M.D. MENSUALES



CLASIFICACIÓN POR LONGITUD (media diaria)



■ < 6 m 13.392 veh. 97,9 %
 ■ > 6 m 292 veh. 2,1 %

CLASIFICACIÓN POR VELOCIDAD (media diaria)



■ 0-40 km/h 33 veh. 0,2 %
 ■ 41-50 km/h 362 veh. 2,6 %
 ■ 51-60 km/h 2.994 veh. 21,9 %
 ■ 61-70 km/h 6.457 veh. 47,2 %
 ■ 71-80 km/h 3.095 veh. 22,6 %
 ■ > 80 km/h 743 veh. 5,4 %



Cabildo Insular de Tenerife
Servicio Técnico de Carreteras y Paisaje
Unidad Técnica de Aforos

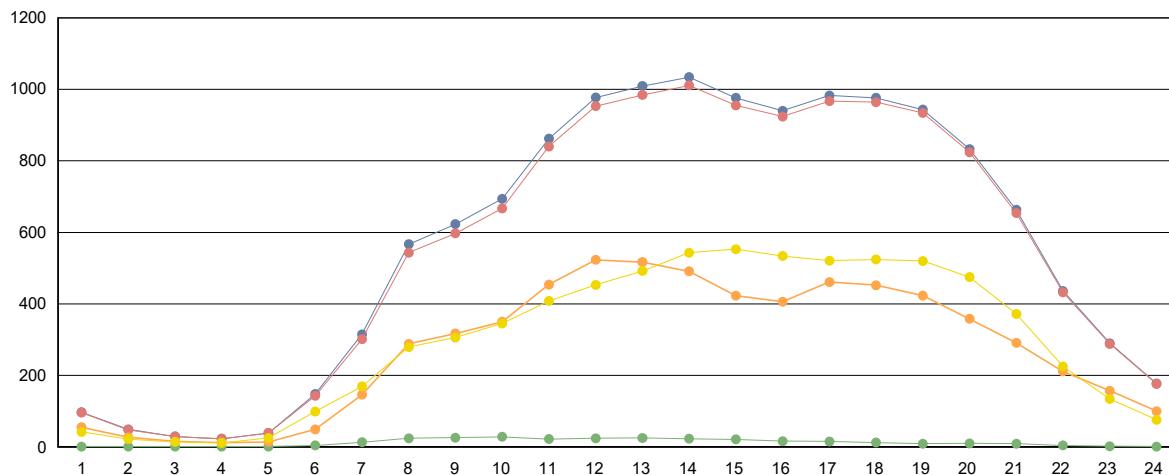
Descripción: PER-139 TF-42 Km 4,51 CRUCE SAN MARCOS
 Periodo: 2023

Gráfico de Media de Distribución Horaria
 Generado: 23/01/2024 9:14

Hora	Vol. (veh.)	Vm. (km/h.)	Sep. (m)	Longitud		Ascendentes	Descendentes
				< 6 metros	>6 metros		
1 :00	97	71	22	96	1	55	42
2 :00	49	72	17	48	1	27	22
3 :00	29	73	11	29	1	15	14
4 :00	23	74	8	23	1	12	11
5 :00	39	75	11	39	1	14	25
6 :00	148	72	22	143	4	49	99
7 :00	315	70	22	301	13	146	169
8 :00	567	68	23	543	24	288	279
9 :00	623	68	22	597	26	317	306
10 :00	694	66	23	667	28	350	345
11 :00	862	64	24	840	22	454	408
12 :00	977	63	24	953	24	523	453
13 :00	1.009	63	23	984	25	517	492
14 :00	1.034	64	23	1.011	23	491	543
15 :00	976	65	23	955	21	423	553
16 :00	940	65	23	924	16	406	534
17 :00	983	65	23	967	15	461	521
18 :00	976	65	23	964	12	452	524
19 :00	943	64	23	934	9	423	520
20 :00	833	64	23	824	10	358	475
21 :00	663	64	23	654	9	291	372
22 :00	436	65	23	432	4	211	225
23 :00	290	67	23	288	2	157	134
24 :00	177	69	23	176	1	100	76
Media Diaria:	13.683	67	21	13.392	291	6.540	7.142

RESUMEN SEMANAL						
Lunes	Martes	Miércoles	Jueves	Viernes	Sábado	Domingo
13.708	13.765	13.991	14.150	14.775	13.235	12.188

GRAFICO DE DISTRIBUCION HORARIA



■ Totales
 ■ Ligeros (<6 metros)
 ■ Pesados (>6 metros)
 ■ Ascendentes
 ■ Descendentes



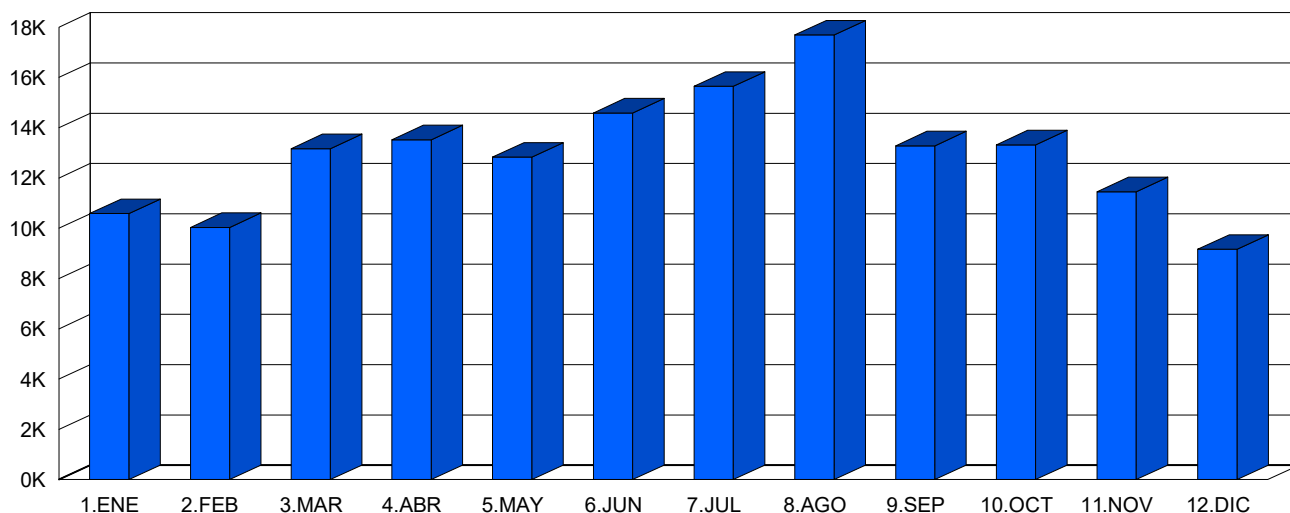
Cabildo Insular de Tenerife
Servicio Técnico de Carreteras y Paisaje
Unidad Técnica de Aforos

Descripción: PER-140 TF-11 Km 0,89 DARSENA PESQUERA
 Año: 2023

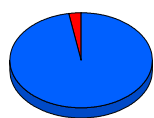
Informe Anual
 Generado 23/01/2024 9:15

MES	Crecientes			Decrecientes			Suma Total			
	Total (veh/día)	Ligeros (veh/día)	Pesados (veh/día)	Total (veh/día)	Ligeros (veh/día)	Pesados (veh/día)	I.M.D. (veh/día)	Pesados (%)	Vel. med. (km/h)	Sep. media(m)
ENERO	5.654	5.369	285	4.930	4.867	63	10.584	3,3	70	28
FEBRERO	5.286	5.001	285	4.748	4.682	66	10.034	3,5	69	28
MARZO	6.942	6.607	335	6.225	6.152	73	13.167	3,1	70	28
ABRIL	7.209	6.900	309	6.315	6.250	65	13.524	2,8	71	28
MAYO	6.934	6.610	324	5.897	5.824	73	12.831	3,1	70	28
JUNIO	7.937	7.571	366	6.652	6.569	83	14.589	3,1	70	28
JULIO	8.492	8.216	276	7.158	7.090	68	15.650	2,2	72	28
AGOSTO	9.956	9.661	295	7.733	7.669	64	17.689	2,0	72	28
SEPTIEMBRE	7.050	6.744	306	6.233	6.162	71	13.283	2,8	70	28
OCTUBRE	7.026	6.731	295	6.295	6.223	72	13.321	2,8	72	28
NOVIEMBRE	6.604	6.280	324	4.849	4.788	61	11.453	3,4	71	28
DICIEMBRE	5.539	5.243	296	3.623	3.567	56	9.162	3,8	72	27
Promedio:	7.052	6.744	308	5.888	5.820	68	12.941	3,0	71	28

I.M.D. MENSUALES



CLASIFICACIÓN POR LONGITUD (media diaria)



■ < 6 m 12.565 veh. 97,1 %
 ■ > 6 m 376 veh. 2,9 %

CLASIFICACIÓN POR VELOCIDAD (media diaria)



■ 0-80 km/h 124 veh. 1,0 %
 ■ 81-90 km/h 419 veh. 3,2 %
 ■ 91-100 km/h 2.354 veh. 18,2 %
 ■ 101-110 km/h 3.833 veh. 29,6 %
 ■ 111-120 km/h 3.202 veh. 24,7 %
 ■ > 120 km/h 3.009 veh. 23,3 %



Cabildo Insular de Tenerife
Servicio Técnico de Carreteras y Paisaje
Unidad Técnica de Aforos

Descripción: PER-140 TF-11 Km 0,89 DARSENA PESQUERA
 Periodo: 2023

**Gráfico de Media de
Distribución Horaria**

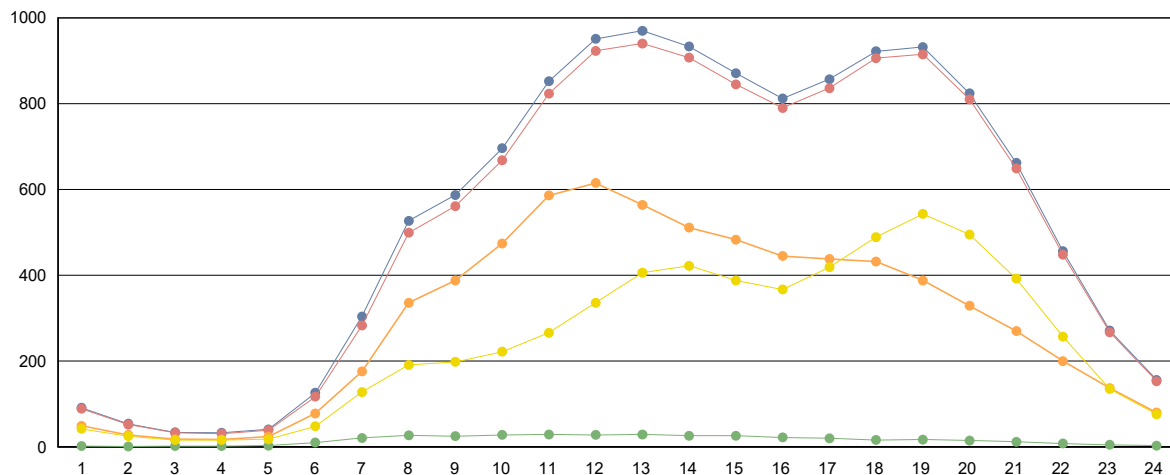
Generado: 23/01/2024 9:15

Hora	Vol. (veh.)	Vm. (km/h.)	Sep. (m)	Longitud		Ascendentes	Descendentes
				< 6 metros	>6 metros		
1 :00	91	70	18	89	2	49	42
2 :00	54	69	13	52	1	28	25
3 :00	34	69	8	33	2	18	16
4 :00	33	67	7	31	2	17	16
5 :00	41	66	14	39	3	24	18
6 :00	126	66	22	117	10	78	48
7 :00	304	66	25	283	21	176	128
8 :00	527	65	26	499	27	336	191
9 :00	587	65	26	561	25	388	198
10 :00	696	66	26	668	28	474	222
11 :00	852	65	26	823	29	586	266
12 :00	951	66	26	923	28	615	336
13 :00	970	67	26	940	29	564	406
14 :00	933	68	26	907	26	511	422
15 :00	871	70	26	845	26	483	388
16 :00	812	70	27	790	22	445	367
17 :00	857	70	27	836	20	438	419
18 :00	922	69	27	906	16	432	489
19 :00	932	68	27	915	17	388	543
20 :00	824	68	27	810	15	329	495
21 :00	662	68	27	649	12	270	392
22 :00	456	69	27	448	8	200	257
23 :00	271	69	26	267	5	137	135
24 :00	156	70	24	153	3	80	76
Media Diaria:	12.962	68	23	12.584	378	7.066	5.895

RESUMEN SEMANAL

Lunes	Martes	Miércoles	Jueves	Viernes	Sábado	Domingo
12.555	12.983	13.019	13.137	13.369	12.771	12.897

GRAFICO DE DISTRIBUCION HORARIA



■ Totales
 ■ Ligeros (<6 metros)
 ■ Pesados (>6 metros)
 ■ Ascendentes
 ■ Descendentes



Cabildo Insular de Tenerife
Servicio Técnico de Carreteras y Paisaje
Unidad Técnica de Aforos

Descripción: PER-159 TF-13 Km 0,47 VIA RONDA

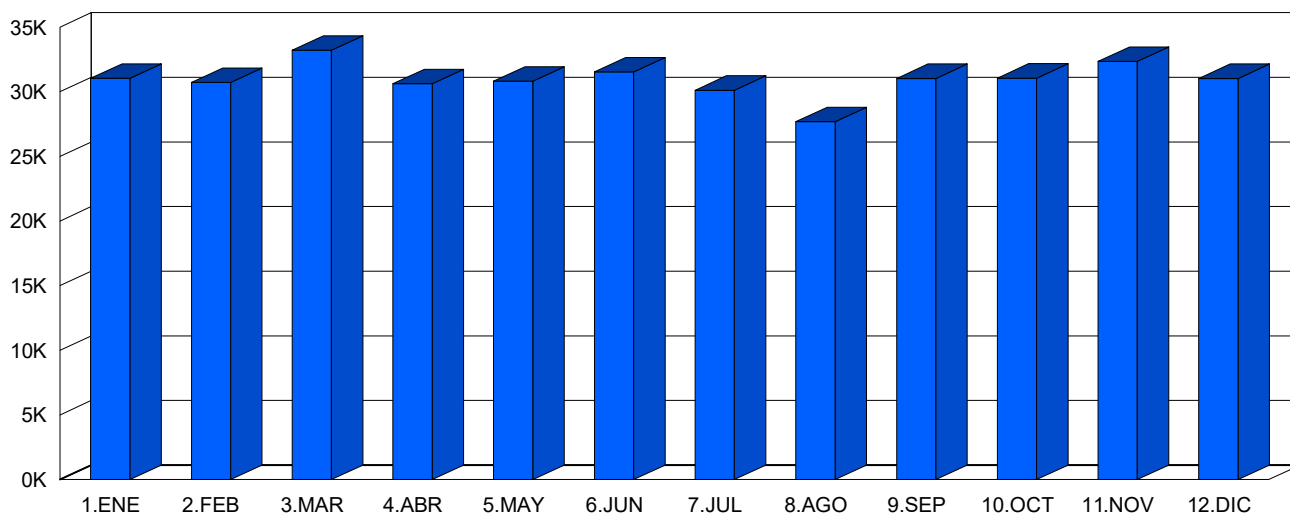
Año: 2023

Informe Anual

Generado 23/01/2024 9:16

MES	Crecientes			Decrecientes			Suma Total			
	Total (veh/día)	Ligeros (veh/día)	Pesados (veh/día)	Total (veh/día)	Ligeros (veh/día)	Pesados (veh/día)	I.M.D. (veh/día)	Pesados (%)	Vel. med. (km/h)	Sep. media(m)
ENERO	15.181	14.776	405	15.860	15.217	643	31.041	3,4	59	22
FEBRERO	15.013	14.635	378	15.709	14.896	813	30.722	3,9	58	22
MARZO	16.558	16.190	368	16.650	16.129	521	33.208	2,7	59	20
ABRIL	15.131	14.770	361	15.495	14.906	589	30.626	3,1	60	22
MAYO	15.611	15.179	432	15.211	14.485	726	30.822	3,8	60	22
JUNIO	15.813	15.331	482	15.730	14.944	786	31.543	4,0	60	22
JULIO	15.072	14.651	421	15.047	14.316	731	30.119	3,8	62	24
AGOSTO	13.774	13.404	370	13.912	13.251	661	27.686	3,7	62	26
SEPTIEMBRE	15.581	15.227	354	15.448	14.749	699	31.029	3,4	61	22
OCTUBRE	15.665	15.246	419	15.387	14.734	653	31.052	3,5	60	22
NOVIEMBRE	16.336	15.830	506	16.018	15.216	802	32.354	4,0	60	22
DICIEMBRE	15.531	15.064	467	15.500	14.820	680	31.031	3,7	60	22
Promedio:	15.439	15.025	414	15.497	14.805	692	30.936	3,6	60	22

I.M.D. MENSUALES




CLASIFICACIÓN POR LONGITUD (media diaria)



■ < 6 m 29.831 veh. 96,4 %
 ■ > 6 m 1.106 veh. 3,6 %

CLASIFICACIÓN POR VELOCIDAD (media diaria)



■ 0-80 km/h 30.936 veh. 100,0 %
 ■ 81-90 km/h 0 veh. 0,0 %
 ■ 91-100 km/h 0 veh. 0,0 %
 ■ 101-110 km/h 0 veh. 0,0 %
 ■ 111-120 km/h 0 veh. 0,0 %
 ■ > 120 km/h 0 veh. 0,0 %



Cabildo Insular de Tenerife
Servicio Técnico de Carreteras y Paisaje
Unidad Técnica de Aforos

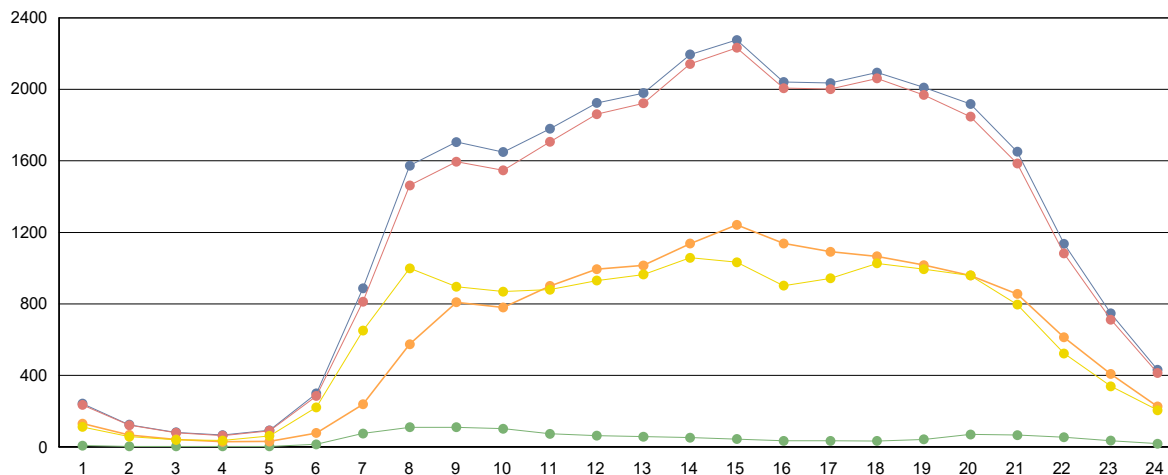
Descripción: PER-159 TF-13 Km 0,47 VIA RONDA
 Periodo: 2023

**Gráfico de Media de
 Distribución Horaria**
 Generado: 23/01/2024 9:16

Hora	Vol. (veh.)	Vm. (km/h.)	Sep. (m)	Longitud		Ascendentes	Descendentes
				< 6 metros	>6 metros		
1 :00	242	58	179	235	7	130	112
2 :00	124	58	285	121	3	67	57
3 :00	81	58	505	79	3	42	39
4 :00	66	59	598	63	3	29	36
5 :00	93	58	581	90	3	30	62
6 :00	299	59	210	285	14	78	221
7 :00	887	58	77	812	75	238	650
8 :00	1.573	58	39	1.463	110	574	999
9 :00	1.705	58	22	1.595	110	809	896
10 :00	1.649	59	19	1.547	102	780	869
11 :00	1.779	59	15	1.706	73	900	879
12 :00	1.924	59	14	1.861	63	994	930
13 :00	1.979	59	13	1.922	57	1.015	964
14 :00	2.195	60	12	2.142	52	1.137	1.058
15 :00	2.276	60	12	2.232	44	1.242	1.033
16 :00	2.041	60	14	2.007	34	1.138	902
17 :00	2.035	60	14	2.001	34	1.092	943
18 :00	2.094	60	14	2.061	33	1.066	1.027
19 :00	2.010	60	14	1.968	42	1.017	994
20 :00	1.918	58	14	1.847	70	959	959
21 :00	1.651	58	16	1.585	66	855	796
22 :00	1.136	57	24	1.082	54	613	523
23 :00	747	58	54	712	35	408	339
24 :00	431	58	109	413	18	226	205
Media Diaria:	30.935	59	119	29.829	1.106	15.439	15.493

RESUMEN SEMANAL						
Lunes	Martes	Miércoles	Jueves	Viernes	Sábado	Domingo
32.542	33.187	33.803	33.663	34.192	27.616	21.703

GRAFICO DE DISTRIBUCION HORARIA



■ Totales
 ■ Ligeros (<6 metros)
 ■ Pesados (>6 metros)
 ■ Ascendentes
 ■ Descendentes



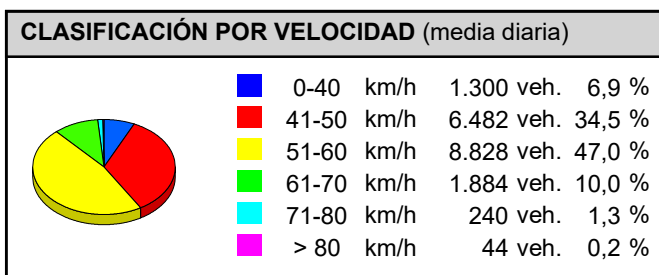

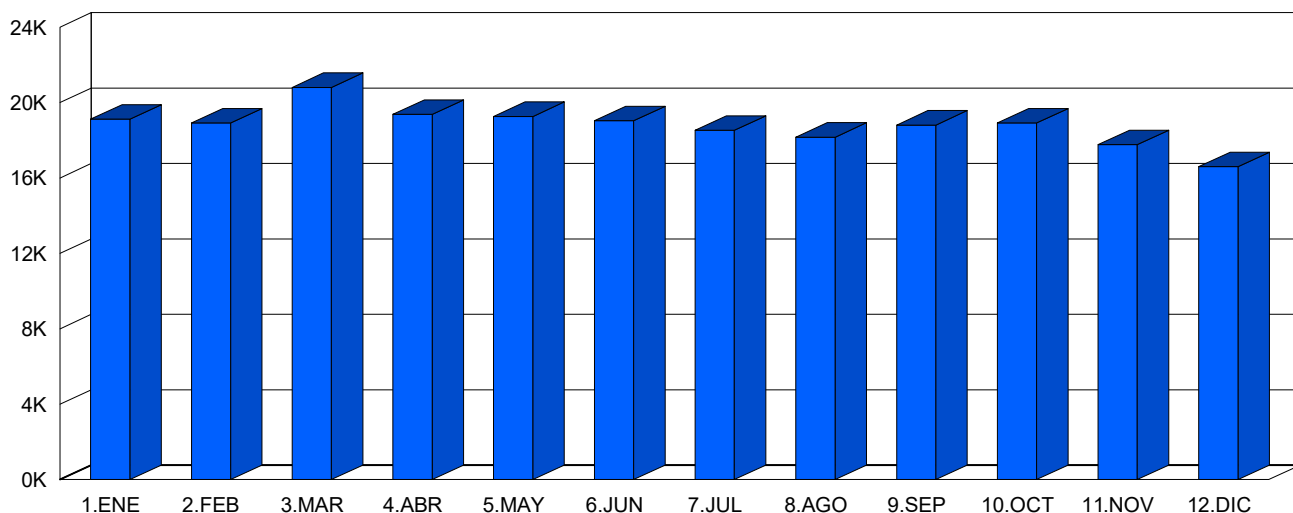
Cabildo Insular de Tenerife
Servicio Técnico de Carreteras y Paisaje
Unidad Técnica de Aforos

Descripción: PER-171 TF-13 Km 7,86 TEGUESTE (PAÑUELAS)
 Año: 2023

Informe Anual
 Generado 23/01/2024 9:17

MES	Crecientes			Decrecientes			Suma Total			
	Total (veh/día)	Ligeros (veh/día)	Pesados (veh/día)	Total (veh/día)	Ligeros (veh/día)	Pesados (veh/día)	I.M.D. (veh/día)	Pesados (%)	Vel. med. (km/h)	Sep. media(m)
ENERO	9.422	9.231	191	9.701	9.522	179	19.123	1,9	50	24
FEBRERO	9.340	9.145	195	9.577	9.395	182	18.917	2,0	50	24
MARZO	10.255	10.036	219	10.551	10.348	203	20.806	2,0	50	24
ABRIL	9.509	9.308	201	9.860	9.676	184	19.369	2,0	51	24
MAYO	9.387	9.175	212	9.877	9.690	187	19.264	2,1	52	24
JUNIO	9.059	8.844	215	9.977	9.796	181	19.036	2,1	50	23
JULIO	8.717	8.545	172	9.808	9.643	165	18.525	1,8	52	24
AGOSTO	8.432	8.245	187	9.731	9.568	163	18.163	1,9	52	24
SEPTIEMBRE	8.728	8.503	225	10.082	9.908	174	18.810	2,1	52	24
OCTUBRE	8.943	8.739	204	9.976	9.799	177	18.919	2,0	51	24
NOVIEMBRE	7.782	7.535	247	9.986	9.804	182	17.768	2,4	50	23
DICIEMBRE	7.152	6.905	247	9.453	9.290	163	16.605	2,5	50	23
Promedio:	8.894	8.684	210	9.882	9.703	178	18.775	2,1	51	24

I.M.D. MENSUALES





Cabildo Insular de Tenerife
Servicio Técnico de Carreteras y Paisaje
Unidad Técnica de Aforos

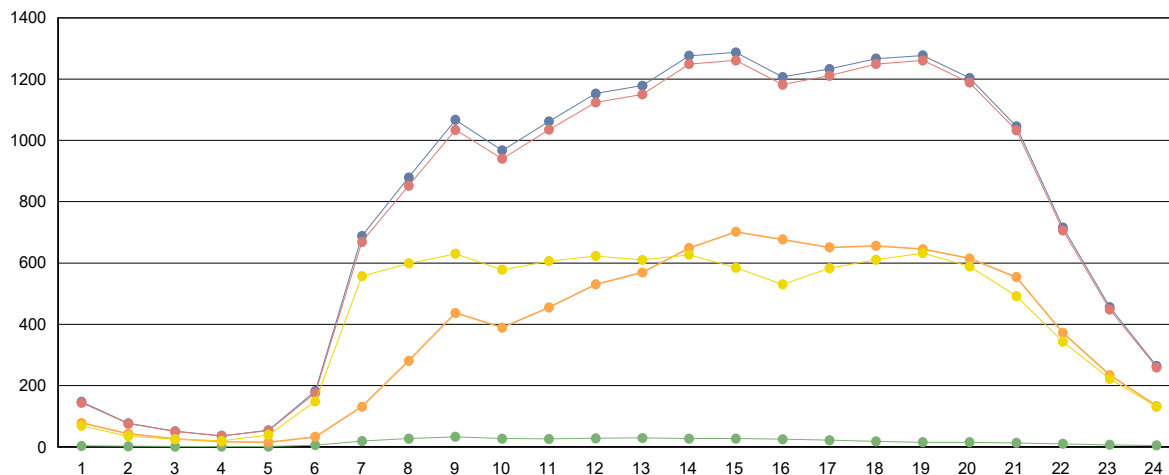
Descripción: PER-171 TF-13 Km 7,86 TEGUESTE (PAÑUELAS)
 Periodo: 2023

Gráfico de Media de Distribución Horaria
 Generado: 23/01/2024 9:17

Hora	Vol. (veh.)	Vm. (km/h.)	Sep. (m)	Longitud		Ascendentes	Descendentes
				< 6 metros	>6 metros		
1 :00	147	53	23	144	3	78	69
2 :00	77	54	18	76	2	43	35
3 :00	51	55	16	50	1	26	25
4 :00	36	56	11	36	1	17	20
5 :00	54	56	10	53	1	15	39
6 :00	182	55	19	176	6	33	149
7 :00	688	50	20	669	19	131	557
8 :00	879	48	22	852	27	281	599
9 :00	1.067	47	21	1.034	33	437	630
10 :00	967	48	22	940	27	389	578
11 :00	1.062	48	23	1.035	26	455	606
12 :00	1.153	48	23	1.124	28	530	623
13 :00	1.179	48	23	1.150	29	569	610
14 :00	1.276	49	23	1.249	27	649	627
15 :00	1.287	45	22	1.261	27	702	585
16 :00	1.207	49	23	1.182	25	677	530
17 :00	1.233	49	23	1.211	22	651	583
18 :00	1.267	48	23	1.249	18	656	611
19 :00	1.277	47	24	1.261	15	645	632
20 :00	1.204	47	24	1.189	15	615	589
21 :00	1.046	47	24	1.033	13	554	492
22 :00	716	48	23	706	10	372	343
23 :00	456	49	22	448	7	234	222
24 :00	264	51	22	259	5	133	131
Media Diaria:	18.775	50	21	18.387	388	8.892	9.885

RESUMEN SEMANAL						
Lunes	Martes	Miércoles	Jueves	Viernes	Sábado	Domingo
19.530	19.975	20.152	19.868	20.467	17.234	14.284

GRAFICO DE DISTRIBUCION HORARIA



■ Totales
 ■ Ligeros (<6 metros)
 ■ Pesados (>6 metros)
 ■ Ascendentes
 ■ Descendentes



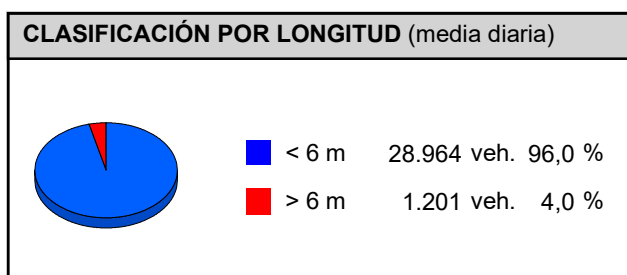
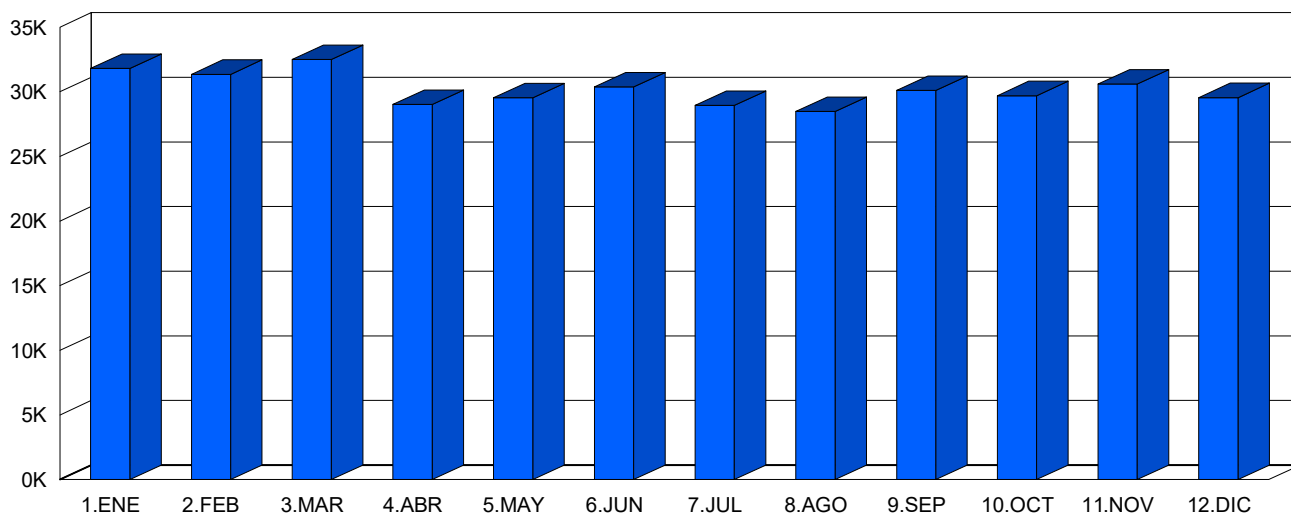
Cabildo Insular de Tenerife
Servicio Técnico de Carreteras y Paisaje
Unidad Técnica de Aforos

Descripción: PER-272 TF-29 Km 0,27 C. SANTA LASTENIA
 Año: 2023

Informe Anual
 Generado 23/01/2024 9:18

MES	Crecientes			Decrecientes			Suma Total			
	Total (veh/día)	Ligeros (veh/día)	Pesados (veh/día)	Total (veh/día)	Ligeros (veh/día)	Pesados (veh/día)	I.M.D. (veh/día)	Pesados (%)	Vel. med. (km/h)	Sep. media(m)
ENERO	17.003	16.393	610	14.796	14.149	647	31.799	4,0	47	24
FEBRERO	16.841	16.240	601	14.506	13.874	632	31.347	3,9	46	24
MARZO	18.047	17.374	673	14.446	13.785	661	32.493	4,1	46	24
ABRIL	16.409	15.824	585	12.616	12.078	538	29.025	3,9	47	24
MAYO	17.047	16.432	615	12.499	11.954	545	29.546	3,9	47	24
JUNIO	17.588	16.922	666	12.786	12.195	591	30.374	4,1	46	24
JULIO	17.026	16.395	631	11.928	11.394	534	28.954	4,0	48	24
AGOSTO	16.414	15.782	632	12.065	11.513	552	28.479	4,2	49	25
SEPTIEMBRE	17.164	16.551	613	12.936	12.357	579	30.100	4,0	47	24
OCTUBRE	16.956	16.345	611	12.743	12.168	575	29.699	4,0	47	24
NOVIEMBRE	17.483	16.844	639	13.117	12.530	587	30.600	4,0	46	24
DICIEMBRE	16.825	16.263	562	12.728	12.201	527	29.553	3,7	48	24
Promedio:	17.067	16.447	620	13.097	12.517	581	30.164	4,0	47	24

I.M.D. MENSUALES





Cabildo Insular de Tenerife
Servicio Técnico de Carreteras y Paisaje
Unidad Técnica de Aforos

Descripción: PER-272 TF-29 Km 0,27 C. SANTA LASTENIA
 Periodo: 2023

**Gráfico de Media de
 Distribución Horaria**

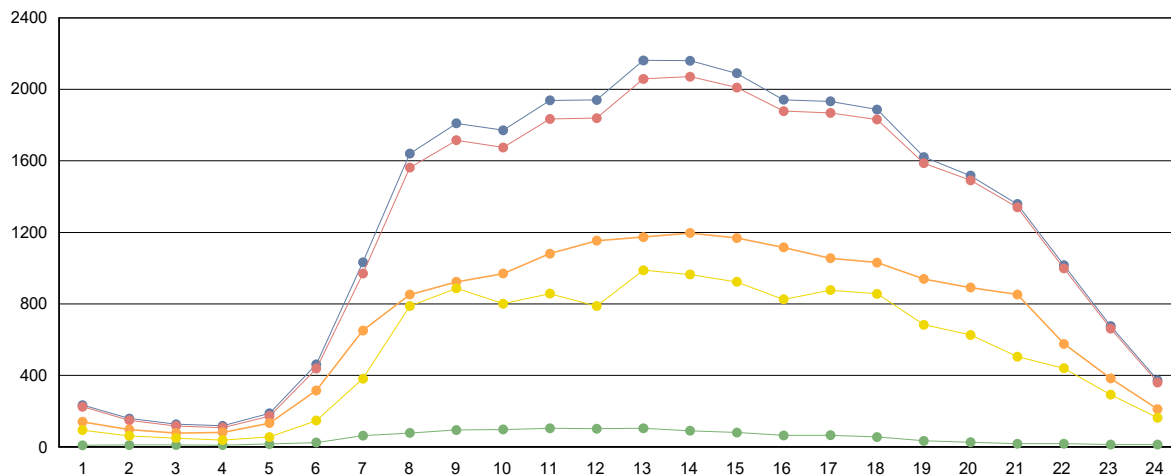
Generado: 23/01/2024 9:22

Hora	Vol. (veh.)	Vm. (km/h.)	Sep. (m)	Longitud		Ascendentes	Descendentes
				< 6 metros	>6 metros		
1 :00	234	57	28	225	9	140	94
2 :00	159	57	28	149	11	97	62
3 :00	127	59	28	117	11	78	49
4 :00	118	60	25	108	10	81	38
5 :00	188	59	28	172	16	133	55
6 :00	462	57	28	438	24	316	147
7 :00	1.033	51	26	970	63	651	382
8 :00	1.640	43	23	1.562	78	852	788
9 :00	1.810	40	22	1.715	95	923	887
10 :00	1.771	40	22	1.675	97	970	801
11 :00	1.938	41	23	1.834	104	1.081	857
12 :00	1.941	39	22	1.839	102	1.153	788
13 :00	2.162	38	21	2.058	104	1.174	988
14 :00	2.160	36	20	2.071	90	1.196	964
15 :00	2.090	33	19	2.010	80	1.168	923
16 :00	1.942	33	18	1.878	64	1.116	825
17 :00	1.933	45	24	1.868	65	1.055	877
18 :00	1.887	46	24	1.831	55	1.031	856
19 :00	1.621	50	26	1.587	34	939	683
20 :00	1.517	51	27	1.491	26	891	626
21 :00	1.358	51	26	1.340	18	853	505
22 :00	1.016	54	28	998	18	576	440
23 :00	675	56	28	661	13	383	292
24 :00	373	57	28	360	13	211	163
Media Diaria:	30.155	48	25	28.957	1.198	17.068	13.090

RESUMEN SEMANAL

Lunes	Martes	Miércoles	Jueves	Viernes	Sábado	Domingo
34.358	34.613	34.644	33.943	35.044	22.276	16.475

GRAFICO DE DISTRIBUCION HORARIA



■ Totales
 ■ Ligeros (<6 metros)
 ■ Pesados (>6 metros)
 ■ Ascendentes
 ■ Descendentes



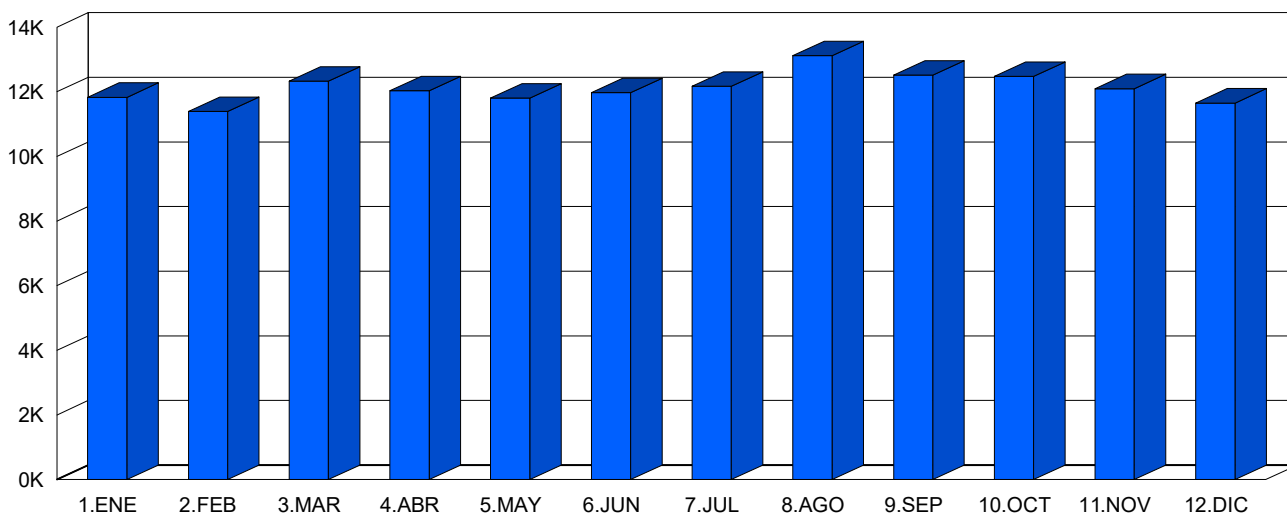
Cabildo Insular de Tenerife
Servicio Técnico de Carreteras y Paisaje
Unidad Técnica de Aforos

Descripción: PER-279 TF-42 Km 7,4 TÚNEL GUINCHO
 Año: 2023

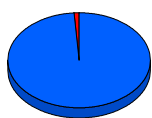
Informe Anual
 Generado 23/01/2024 9:22

MES	Crecientes			Decrecientes			Suma Total			
	Total (veh/día)	Ligeros (veh/día)	Pesados (veh/día)	Total (veh/día)	Ligeros (veh/día)	Pesados (veh/día)	I.M.D. (veh/día)	Pesados (%)	Vel. med. (km/h)	Sep. media(m)
ENERO	5.783	5.749	34	6.046	5.935	111	11.829	1,2	58	118
FEBRERO	5.525	5.489	36	5.864	5.757	107	11.389	1,3	57	116
MARZO	6.014	5.969	45	6.313	6.187	126	12.327	1,4	57	116
ABRIL	5.870	5.834	36	6.162	6.058	104	12.032	1,2	58	118
MAYO	5.766	5.734	32	6.041	5.936	105	11.807	1,2	58	121
JUNIO	5.853	5.818	35	6.117	6.013	104	11.970	1,2	58	120
JULIO	5.760	5.734	26	6.413	6.321	92	12.173	1,0	57	118
AGOSTO	6.389	6.360	29	6.729	6.633	96	13.118	1,0	57	114
SEPTIEMBRE	6.090	6.058	32	6.424	6.320	104	12.514	1,1	58	117
OCTUBRE	6.034	6.001	33	6.441	6.331	110	12.475	1,1	58	116
NOVIEMBRE	5.888	5.845	43	6.208	6.084	124	12.096	1,4	58	118
DICIEMBRE	5.675	5.644	31	5.976	5.873	103	11.651	1,2	58	120
Promedio:	5.887	5.853	34	6.228	6.121	107	12.115	1,2	58	118

I.M.D. MENSUALES



CLASIFICACIÓN POR LONGITUD (media diaria)



< 6 m 11.974 veh. 98,8 %
> 6 m 142 veh. 1,2 %

CLASIFICACIÓN POR VELOCIDAD (media diaria)



0-50 km/h 1.564 veh. 12,9 %
51-60 km/h 5.586 veh. 46,1 %
61-70 km/h 4.350 veh. 35,9 %
71-80 km/h 527 veh. 4,3 %
81-100 km/h 84 veh. 0,7 %
> 100 km/h 3 veh. 0,0 %



Cabildo Insular de Tenerife
Servicio Técnico de Carreteras y Paisaje
Unidad Técnica de Aforos

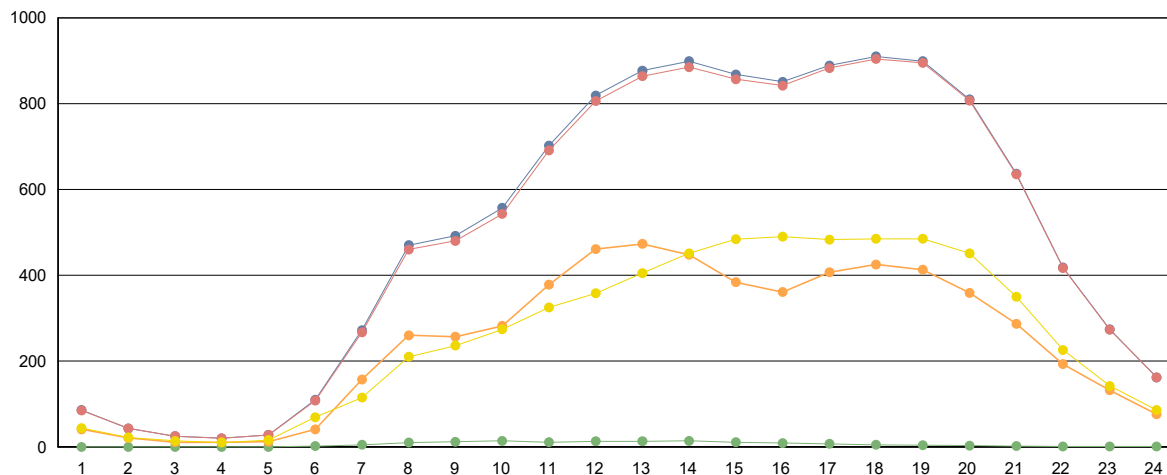
Descripción: PER-279 TF-42 Km 7,4 TÚNEL GUINCHO
 Periodo: 2023

**Gráfico de Media de
 Distribución Horaria**
 Generado: 23/01/2024 9:23

Hora	Vol. (veh.)	Vm. (km/h.)	Sep. (m)	Longitud		Ascendentes	Descendentes
				< 6 metros	>6 metros		
1 :00	86	63	223	85	0	41	44
2 :00	43	64	236	43	0	21	22
3 :00	25	60	224	25	0	11	14
4 :00	20	62	243	20	0	11	10
5 :00	28	61	240	28	0	12	16
6 :00	110	63	224	108	2	41	69
7 :00	272	60	178	267	5	157	115
8 :00	470	60	146	460	10	260	210
9 :00	492	59	144	480	12	257	236
10 :00	557	56	132	543	14	282	274
11 :00	702	55	114	691	11	378	325
12 :00	819	55	101	806	13	461	358
13 :00	877	55	98	864	13	473	405
14 :00	899	56	101	885	14	448	451
15 :00	868	58	113	857	11	384	484
16 :00	851	58	118	842	9	361	490
17 :00	889	57	109	883	7	407	483
18 :00	910	57	106	904	5	425	485
19 :00	899	57	108	895	4	413	485
20 :00	810	57	120	807	3	359	451
21 :00	637	58	136	635	2	287	350
22 :00	418	59	164	417	1	193	226
23 :00	274	60	183	273	1	132	142
24 :00	162	61	207	162	1	76	86
Media Diaria:	12.118	59	157	11.980	138	5.890	6.231

RESUMEN SEMANAL						
Lunes	Martes	Miércoles	Jueves	Viernes	Sábado	Domingo
11.654	11.798	11.940	12.112	12.619	12.301	12.413

GRAFICO DE DISTRIBUCION HORARIA



■ Totales
 ■ Ligeros (<6 metros)
 ■ Pesados (>6 metros)
 ■ Ascendentes
 ■ Descendentes



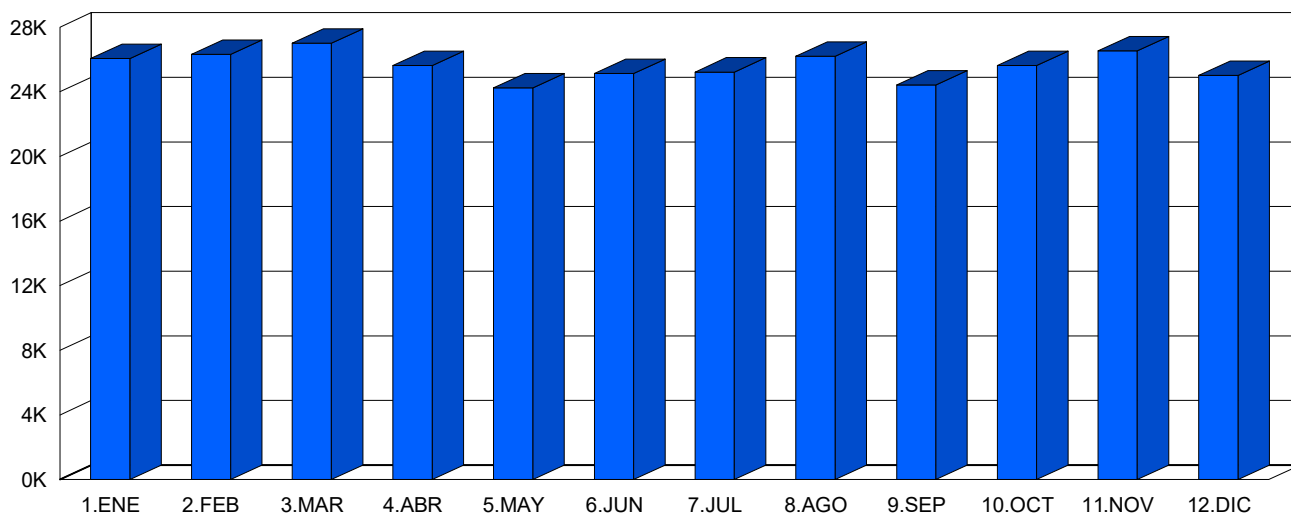
Cabildo Insular de Tenerife
Servicio Técnico de Carreteras y Paisaje
Unidad Técnica de Aforos

Descripción: PER-285 TF-47 Km 0,99 ARMEÑIME-PEDREGALES
 Año: 2023

Informe Anual
 Generado 23/01/2024 9:23

MES	Crecientes			Decrecientes			Suma Total			
	Total (veh/día)	Ligeros (veh/día)	Pesados (veh/día)	Total (veh/día)	Ligeros (veh/día)	Pesados (veh/día)	I.M.D. (veh/día)	Pesados (%)	Vel. med. (km/h)	Sep. media(m)
ENERO	12.360	11.963	397	13.701	13.227	474	26.061	3,3	44	20
FEBRERO	12.619	12.206	413	13.701	13.214	487	26.320	3,4	44	20
MARZO	13.093	12.624	469	13.912	13.395	517	27.005	3,7	46	21
ABRIL	12.348	11.901	447	13.274	12.795	479	25.622	3,6	48	22
MAYO	11.387	10.956	431	12.858	12.372	486	24.245	3,8	50	22
JUNIO	12.222	11.721	501	12.914	12.421	493	25.136	4,0	50	22
JULIO	12.007	11.518	489	13.211	12.731	480	25.218	3,8	50	22
AGOSTO	12.538	12.052	486	13.662	13.182	480	26.200	3,7	50	22
SEPTIEMBRE	11.300	10.876	424	13.114	12.607	507	24.414	3,8	50	22
OCTUBRE	12.198	11.750	448	13.432	12.928	504	25.630	3,7	49	22
NOVIEMBRE	12.622	12.171	451	13.906	13.392	514	26.528	3,6	46	21
DICIEMBRE	11.727	11.313	414	13.285	12.820	465	25.012	3,5	46	21
Promedio:	12.202	11.754	448	13.414	12.924	491	25.616	3,7	48	21

I.M.D. MENSUALES



CLASIFICACIÓN POR LONGITUD (media diaria)



■ < 6 m 24.678 veh. 96,3 %
 ■ > 6 m 938 veh. 3,7 %

CLASIFICACIÓN POR VELOCIDAD (media diaria)



■ 0-40 km/h 4.430 veh. 17,3 %
 ■ 41-50 km/h 9.552 veh. 37,3 %
 ■ 51-60 km/h 9.578 veh. 37,4 %
 ■ 61-70 km/h 1.875 veh. 7,3 %
 ■ 71-80 km/h 163 veh. 0,6 %
 ■ > 80 km/h 19 veh. 0,1 %



Cabildo Insular de Tenerife
Servicio Técnico de Carreteras y Paisaje
Unidad Técnica de Aforos

Descripción: PER-285 TF-47 Km 0,99 ARMEÑIME-PEDREGALES

Periodo: 2023

**Gráfico de Media de
Distribución Horaria**

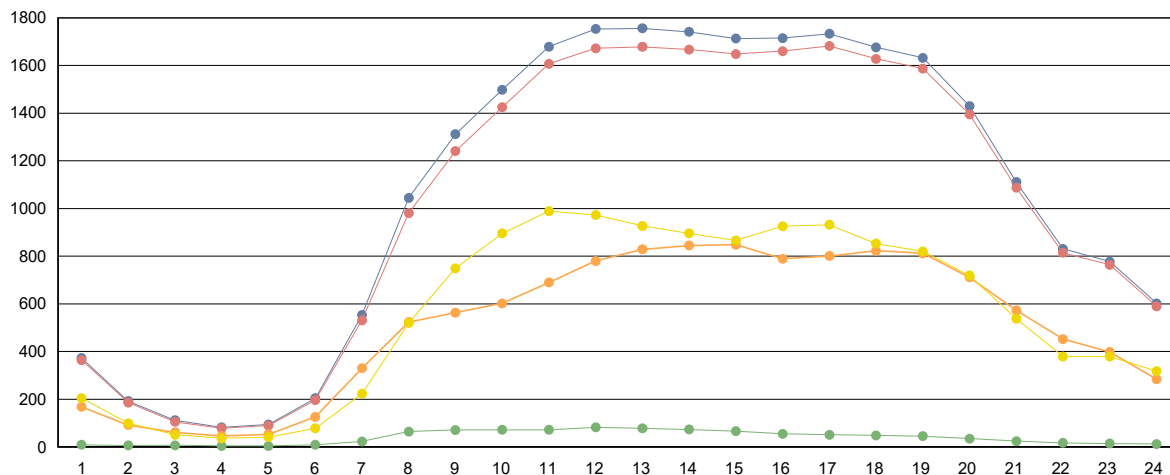
Generado: 23/01/2024 9:24

Hora	Vol. (veh.)	Vm. (km/h.)	Sep. (m)	Longitud		Ascendentes	Descendentes
				< 6 metros	>6 metros		
1 :00	373	58	22	364	9	168	205
2 :00	192	59	22	186	6	92	99
3 :00	112	60	22	105	7	61	51
4 :00	82	62	19	78	4	46	36
5 :00	94	62	21	90	4	53	41
6 :00	204	61	22	196	9	126	78
7 :00	553	57	21	531	23	330	223
8 :00	1.045	53	20	981	64	524	520
9 :00	1.312	52	20	1.241	71	563	749
10 :00	1.498	51	20	1.425	72	602	896
11 :00	1.679	49	20	1.607	72	690	989
12 :00	1.753	48	20	1.672	82	780	973
13 :00	1.756	47	19	1.678	78	829	927
14 :00	1.741	48	20	1.667	73	845	896
15 :00	1.713	48	20	1.648	66	848	866
16 :00	1.715	50	21	1.660	55	789	926
17 :00	1.733	50	21	1.682	51	801	932
18 :00	1.676	49	21	1.628	48	823	853
19 :00	1.632	48	21	1.587	45	812	820
20 :00	1.430	50	22	1.395	35	711	719
21 :00	1.111	52	22	1.087	24	573	538
22 :00	831	53	22	814	17	452	379
23 :00	777	54	21	764	14	398	379
24 :00	602	56	22	590	12	284	318
Media Diaria:	25.614	53	21	24.676	938	12.200	13.413

RESUMEN SEMANAL

Lunes	Martes	Miércoles	Jueves	Viernes	Sábado	Domingo
26.285	26.770	26.933	27.054	27.456	24.230	20.653

GRAFICO DE DISTRIBUCION HORARIA



■ Totales
 ■ Ligeros (<6 metros)
 ■ Pesados (>6 metros)
 ■ Ascendentes
 ■ Descendentes



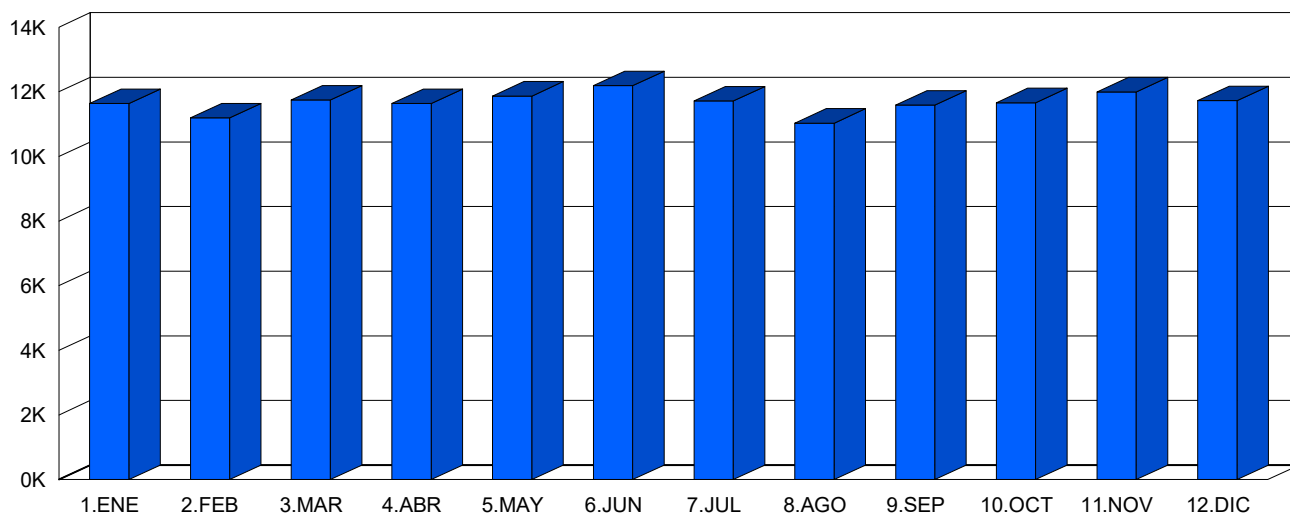
Cabildo Insular de Tenerife
Servicio Técnico de Carreteras y Paisaje
Unidad Técnica de Aforos

Descripción: PER-431 TF-152 Km 3,5 ERMITA CRUZ CHICA
 Año: 2023

Informe Anual
 Generado 23/01/2024 9:25

MES	Crecientes			Decrecientes			Suma Total			
	Total (veh/día)	Ligeros (veh/día)	Pesados (veh/día)	Total (veh/día)	Ligeros (veh/día)	Pesados (veh/día)	I.M.D. (veh/día)	Pesados (%)	Vel. med. (km/h)	Sep. media(m)
ENERO	5.970	5.802	168	5.671	5.546	125	11.641	2,5	56	23
FEBRERO	5.551	5.400	151	5.639	5.518	121	11.190	2,4	56	23
MARZO	5.935	5.577	358	5.810	4.805	1.005	11.745	11,6	58	25
ABRIL	6.155	5.797	358	5.483	3.918	1.565	11.638	16,5	60	26
MAYO	6.282	5.826	456	5.586	3.975	1.611	11.868	17,4	60	26
JUNIO	6.491	5.963	528	5.702	4.048	1.654	12.193	17,9	60	26
JULIO	6.230	5.818	412	5.488	3.905	1.583	11.718	17,0	60	26
AGOSTO	5.876	5.526	350	5.154	4.502	652	11.030	9,1	60	26
SEPTIEMBRE	6.142	5.733	409	5.443	4.951	492	11.585	7,8	60	26
OCTUBRE	6.167	5.784	383	5.494	5.191	303	11.661	5,9	60	26
NOVIEMBRE	6.342	5.844	498	5.655	5.376	279	11.997	6,5	59	26
DICIEMBRE	6.158	5.702	456	5.565	5.310	255	11.723	6,1	59	26
Promedio:	6.108	5.731	377	5.558	4.754	804	11.666	10,1	59	25

I.M.D. MENSUALES



CLASIFICACIÓN POR LONGITUD (media diaria)



< 6 m 10.485 veh. 89,9 %
> 6 m 1.181 veh. 10,1 %

CLASIFICACIÓN POR VELOCIDAD (media diaria)



0-50 km/h 2.383 veh. 20,4 %
51-60 km/h 5.279 veh. 45,3 %
61-70 km/h 1.904 veh. 16,3 %
71-80 km/h 1.304 veh. 11,2 %
81-100 km/h 688 veh. 5,9 %
> 100 km/h 107 veh. 0,9 %



Cabildo Insular de Tenerife
Servicio Técnico de Carreteras y Paisaje
Unidad Técnica de Aforos

Descripción: PER-431 TF-152 Km 3,5 ERMITA CRUZ CHICA
 Periodo: 2023

**Gráfico de Media de
 Distribución Horaria**

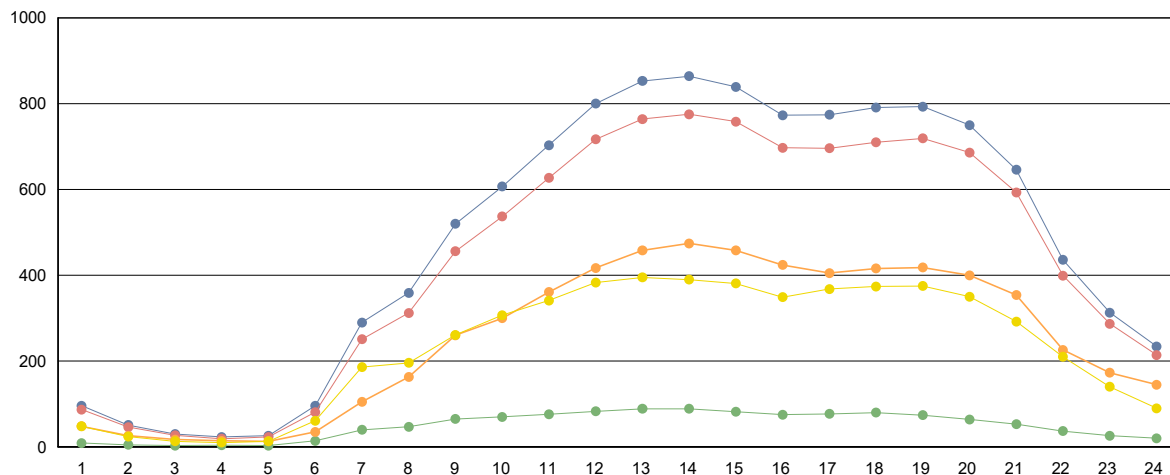
Generado: 23/01/2024 9:25

Hora	Vol. (veh.)	Vm. (km/h.)	Sep. (m)	Longitud		Ascendentes	Descendentes
				< 6 metros	>6 metros		
1 :00	96	52	19	87	9	48	48
2 :00	51	53	11	46	5	26	24
3 :00	30	52	8	27	3	17	13
4 :00	23	53	5	19	4	14	10
5 :00	26	53	4	23	3	13	13
6 :00	96	52	21	81	14	35	61
7 :00	290	51	22	251	40	105	186
8 :00	359	52	25	312	47	163	196
9 :00	520	51	22	456	65	260	261
10 :00	607	49	23	537	70	300	307
11 :00	703	48	22	627	76	361	341
12 :00	800	50	24	717	83	417	383
13 :00	853	51	25	764	89	458	395
14 :00	864	50	24	775	89	474	390
15 :00	839	51	25	758	82	458	381
16 :00	773	52	24	697	75	424	349
17 :00	774	52	24	696	77	405	368
18 :00	791	52	24	710	80	416	374
19 :00	793	52	24	719	74	418	375
20 :00	750	51	25	686	64	400	350
21 :00	646	53	25	593	53	354	292
22 :00	436	52	24	399	37	226	210
23 :00	313	52	24	287	26	173	140
24 :00	234	53	24	214	20	145	90
Media Diaria:	11.667	52	21	10.481	1.186	6.110	5.557

RESUMEN SEMANAL

Lunes	Martes	Miércoles	Jueves	Viernes	Sábado	Domingo
11.981	11.964	12.042	12.154	12.985	11.584	9.014

GRAFICO DE DISTRIBUCION HORARIA



■ Totales
 ■ Ligeros (<6 metros)
 ■ Pesados (>6 metros)
 ■ Ascendentes
 ■ Descendentes



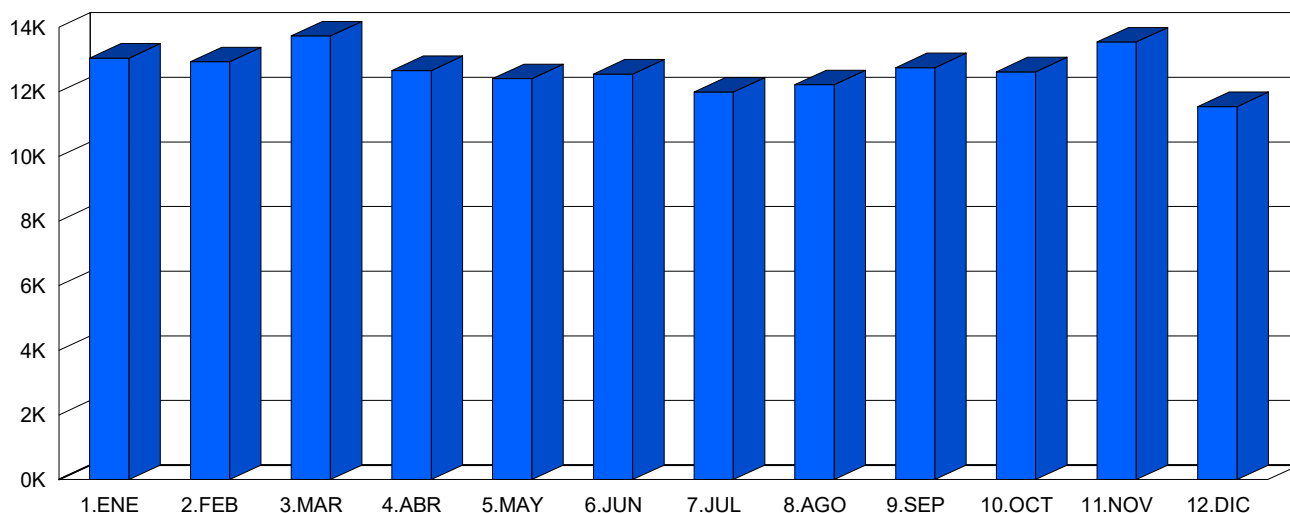
Cabildo Insular de Tenerife
Servicio Técnico de Carreteras y Paisaje
Unidad Técnica de Aforos

Descripción: PER-773 TF-655 Km 7,85 LOS CRISTIANOS
 Año: 2023

Informe Anual
 Generado 23/01/2024 9:26

MES	Crecientes			Decrecientes			Suma Total			
	Total (veh/día)	Ligeros (veh/día)	Pesados (veh/día)	Total (veh/día)	Ligeros (veh/día)	Pesados (veh/día)	I.M.D. (veh/día)	Pesados (%)	Vel. med. (km/h)	Sep. media(m)
ENERO	7.506	7.296	210	5.538	5.311	227	13.044	3,4	71	26
FEBRERO	7.402	7.196	206	5.525	5.299	226	12.927	3,3	70	26
MARZO	7.889	7.687	202	5.843	5.588	255	13.732	3,3	72	26
ABRIL	7.163	6.975	188	5.495	5.267	228	12.658	3,3	74	26
MAYO	6.879	6.711	168	5.525	5.293	232	12.404	3,2	75	26
JUNIO	6.911	6.743	168	5.639	5.404	235	12.550	3,2	74	26
JULIO	6.562	6.412	150	5.433	5.201	232	11.995	3,2	76	26
AGOSTO	6.552	6.407	145	5.666	5.434	232	12.218	3,1	75	28
SEPTIEMBRE	7.097	6.924	173	5.650	5.421	229	12.747	3,2	74	26
OCTUBRE	6.946	6.781	165	5.674	5.436	238	12.620	3,2	72	26
NOVIEMBRE	7.418	7.258	160	6.126	5.891	235	13.544	2,9	70	26
DICIEMBRE	6.174	6.032	142	5.369	5.165	204	11.543	3,0	70	26
Promedio:	7.042	6.869	173	5.624	5.393	231	12.665	3,2	73	26

I.M.D. MENSUALES



CLASIFICACIÓN POR LONGITUD (media diaria)



■ < 6 m 12.261 veh. 96,8 %
 ■ > 6 m 404 veh. 3,2 %

CLASIFICACIÓN POR VELOCIDAD (media diaria)



■ 0-50 km/h 401 veh. 3,2 %
 ■ 51-60 km/h 1.332 veh. 10,5 %
 ■ 61-70 km/h 3.837 veh. 30,3 %
 ■ 71-80 km/h 4.068 veh. 32,1 %
 ■ 81-100 km/h 2.784 veh. 22,0 %
 ■ > 100 km/h 243 veh. 1,9 %



Cabildo Insular de Tenerife
Servicio Técnico de Carreteras y Paisaje
Unidad Técnica de Aforos

Descripción: PER-773 TF-655 Km 7,85 LOS CRISTIANOS
 Periodo: 2023

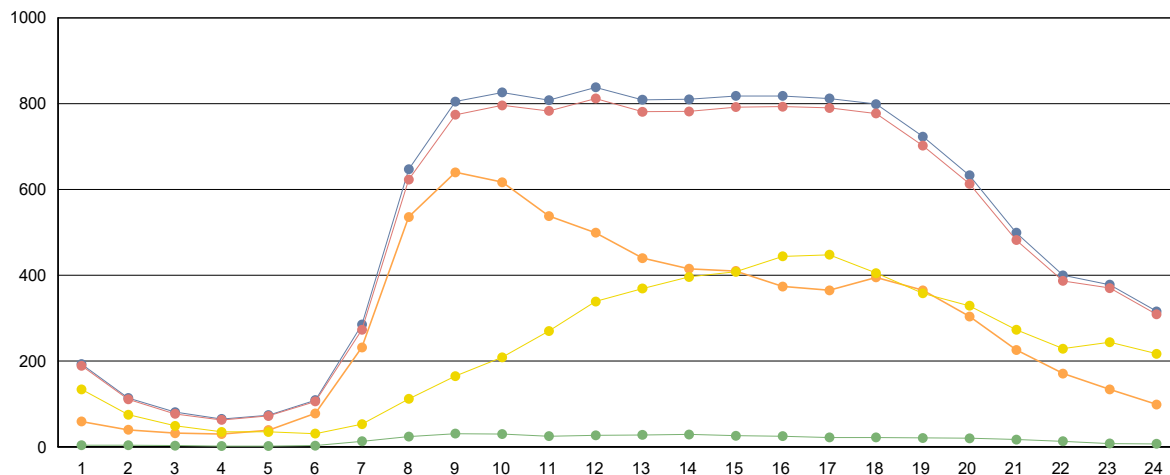
Gráfico de Media de Distribución Horaria
 Generado: 23/01/2024 9:37

Hora	Vol. (veh.)	Vm. (km/h.)	Sep. (m)	Longitud		Ascendentes	Descendentes
				< 6 metros	>6 metros		
1 :00	193	71	27	189	4	59	134
2 :00	114	73	21	111	4	40	75
3 :00	81	75	19	77	3	32	49
4 :00	65	77	16	63	2	30	35
5 :00	74	78	20	72	2	39	35
6 :00	109	75	29	106	3	78	31
7 :00	285	69	28	273	13	232	53
8 :00	647	67	27	623	24	536	112
9 :00	805	67	27	774	31	640	165
10 :00	826	67	27	796	30	617	209
11 :00	808	67	27	783	25	538	270
12 :00	838	67	27	812	27	499	339
13 :00	809	68	27	781	28	440	369
14 :00	810	69	27	782	29	415	396
15 :00	818	70	27	792	26	410	408
16 :00	818	70	27	793	25	374	444
17 :00	812	70	28	790	22	365	448
18 :00	799	70	27	777	22	395	405
19 :00	723	69	27	702	21	365	358
20 :00	633	69	28	613	20	304	329
21 :00	499	69	28	482	17	226	273
22 :00	400	68	28	387	13	171	229
23 :00	378	70	29	370	8	134	244
24 :00	316	69	28	309	7	99	217
Media Diaria:	12.660	70	26	12.257	403	7.038	5.627

RESUMEN SEMANAL

Lunes	Martes	Miércoles	Jueves	Viernes	Sábado	Domingo
13.205	13.875	13.748	13.841	13.824	10.619	9.573

GRAFICO DE DISTRIBUCION HORARIA



■ Totales
 ■ Ligeros (<6 metros)
 ■ Pesados (>6 metros)
 ■ Ascendentes
 ■ Descendentes



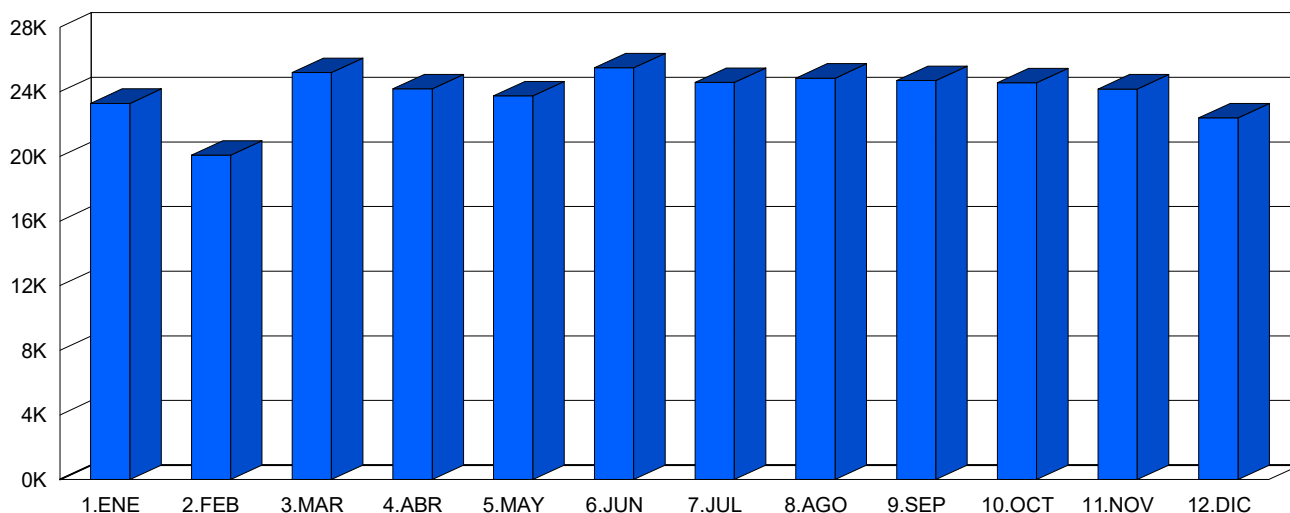
Cabildo Insular de Tenerife
Servicio Técnico de Carreteras y Paisaje
Unidad Técnica de Aforos

Descripción: PER-901 VL Km 0,25 VIA LITORAL
 Año: 2023

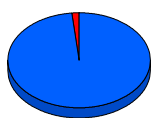
Informe Anual
 Generado 23/01/2024 9:37

MES	Crecientes			Decrecientes			Suma Total			
	Total (veh/día)	Ligeros (veh/día)	Pesados (veh/día)	Total (veh/día)	Ligeros (veh/día)	Pesados (veh/día)	I.M.D. (veh/día)	Pesados (%)	Vel. med. (km/h)	Sep. media(m)
ENERO	10.474	10.224	250	12.811	12.694	117	23.285	1,6	50	114
FEBRERO	8.883	8.652	231	11.200	11.092	108	20.083	1,7	50	112
MARZO	11.474	11.204	270	13.721	13.589	132	25.195	1,6	50	106
ABRIL	11.141	10.884	257	13.042	12.931	111	24.183	1,5	50	112
MAYO	10.884	10.620	264	12.860	12.728	132	23.744	1,7	50	113
JUNIO	11.562	11.286	276	13.921	13.776	145	25.483	1,7	50	110
JULIO	11.008	10.745	263	13.565	13.453	112	24.573	1,5	50	114
AGOSTO	11.576	11.306	270	13.266	13.155	111	24.842	1,5	49	108
SEPTIEMBRE	11.215	10.952	263	13.477	13.352	125	24.692	1,6	50	110
OCTUBRE	11.075	10.818	257	13.483	13.341	142	24.558	1,6	50	110
NOVIEMBRE	10.979	10.712	267	13.191	13.040	151	24.170	1,7	50	108
DICIEMBRE	10.250	10.015	235	12.142	12.026	116	22.392	1,6	50	114
Promedio:	10.877	10.618	259	13.057	12.931	125	23.933	1,6	50	111

I.M.D. MENSUALES



CLASIFICACIÓN POR LONGITUD (media diaria)



■ < 6 m 23.550 veh. 98,4 %
 ■ > 6 m 384 veh. 1,6 %

CLASIFICACIÓN POR VELOCIDAD (media diaria)



■ 0-40 km/h 3.406 veh. 14,2 %
 ■ 41-50 km/h 9.004 veh. 37,6 %
 ■ 51-60 km/h 6.551 veh. 27,4 %
 ■ 61-70 km/h 4.139 veh. 17,3 %
 ■ 71-80 km/h 632 veh. 2,6 %
 ■ > 80 km/h 202 veh. 0,8 %



Cabildo Insular de Tenerife
Servicio Técnico de Carreteras y Paisaje
Unidad Técnica de Aforos

Descripción: PER-901 VL Km 0,25 VIA LITORAL
 Periodo: 2023

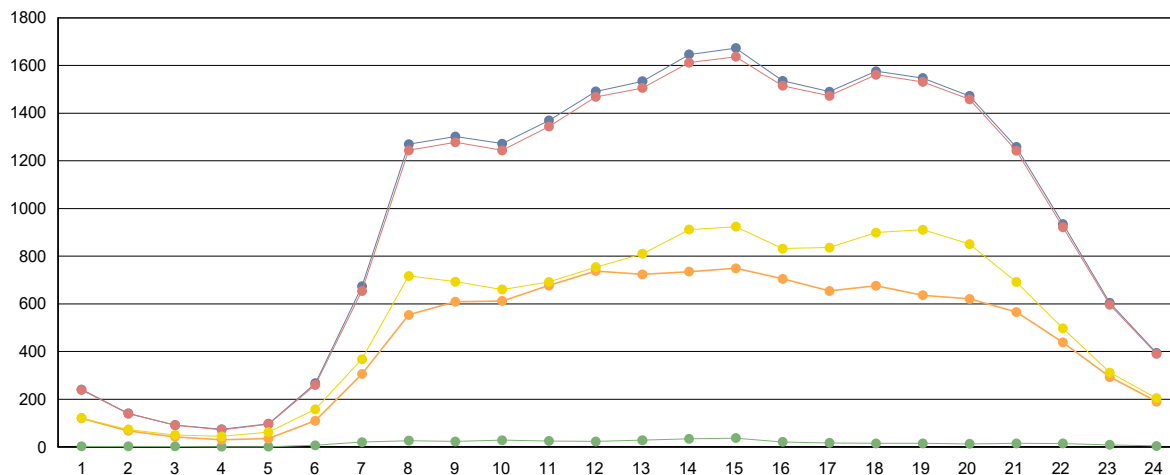
**Gráfico de Media de
 Distribución Horaria**
 Generado: 23/01/2024 9:38

Hora	Vol. (veh.)	Vm. (km/h.)	Sep. (m)	Longitud		Ascendentes	Descendentes
				< 6 metros	>6 metros		
1 :00	241	50	211	239	2	120	121
2 :00	141	50	225	139	2	68	73
3 :00	92	50	228	91	2	42	50
4 :00	74	49	229	72	1	30	44
5 :00	97	49	227	96	1	35	62
6 :00	267	50	215	260	7	110	158
7 :00	674	50	175	654	20	306	368
8 :00	1.270	49	133	1.244	26	554	717
9 :00	1.302	49	122	1.278	23	609	693
10 :00	1.272	48	117	1.244	28	612	660
11 :00	1.369	48	108	1.344	25	677	692
12 :00	1.491	48	102	1.468	23	738	754
13 :00	1.534	48	106	1.506	28	724	810
14 :00	1.646	50	108	1.612	34	735	912
15 :00	1.673	51	108	1.637	37	749	924
16 :00	1.536	51	114	1.515	21	705	832
17 :00	1.490	50	117	1.473	17	654	836
18 :00	1.576	49	113	1.561	15	676	899
19 :00	1.547	49	116	1.531	15	636	911
20 :00	1.472	49	120	1.458	13	621	851
21 :00	1.258	49	127	1.243	15	566	692
22 :00	935	49	147	921	14	438	497
23 :00	604	50	172	596	9	293	312
24 :00	394	50	195	390	4	190	204
Media Diaria:	23.955	49	151	23.572	383	10.888	13.072

RESUMEN SEMANAL

Lunes	Martes	Miércoles	Jueves	Viernes	Sábado	Domingo
25.150	25.403	25.768	26.015	26.161	21.131	18.186

GRAFICO DE DISTRIBUCION HORARIA



■ Totales
 ■ Ligeros (<6 metros)
 ■ Pesados (>6 metros)
 ■ Ascendentes
 ■ Descendentes



Cabildo Insular de Tenerife

Servicio Técnico de Carreteras y Movilidad.

U.O. Sistemas Inteligentes de Transporte.

ESTACIONES PRIMARIAS



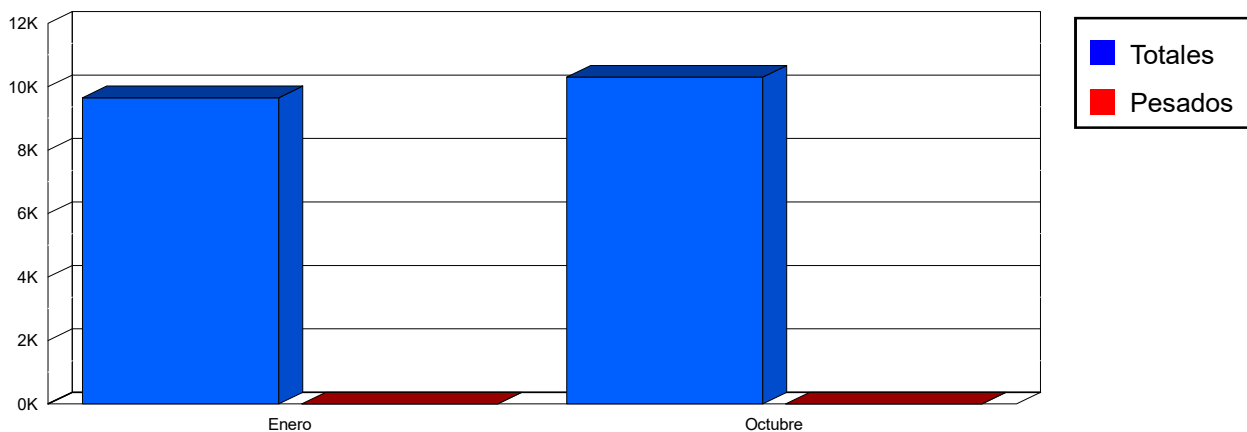
Cabildo Insular de Tenerife
Servicio Técnico de Carreteras y Paisaje
Unidad Técnica de Aforos

Descripción: PRI-181 TF-16 Km 9,06 TACORONTE-CALLEJON G.
 Periodo: 2023


**Informe Primarias
 de Característica Anual**
 Generado: 23/01/2024 13:53

Fechas	Mes	Crecientes Kilometraje			Decrecientes Kilometraje			Total Vía				
		totales	ligeros	pesados	totales	ligeros	pesados	totales	ligeros	pesados	% pes	días
13/01/2023 19/01/2023	Enero	4.774	4.774	0	4.880	4.880	0	9.654	9.654	0	0,0%	7
17/10/2023 23/10/2023	Octubre	10.304	10.304	0	0	0	0	10.304	10.304	0	0,0%	7
MEDIA ANUAL		7.539	7.539	0	2.440	2.440	0	9.979	9.979	0	0,00%	14

INTENSIDADES MEDIAS MENSUALES

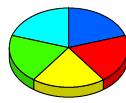


CLASIFICACIÓN POR LONGITUD



■ < 6 m 9979 veh. 100,0 %
 ■ > 6 m 0 veh. 0,0 %

CLASIFICACIÓN POR VELOCIDAD



■ 0-80 km/h 9979 veh. 100,0 %
 ■ 81-100 km/h 9979 veh. 100,0 %
 ■ 101-120 km/h 9979 veh. 100,0 %
 ■ 121-140 km/h 9979 veh. 100,0 %
 ■ 141-160 km/h 9979 veh. 100,0 %
 ■ > 160 km/h 0 veh. 0,0 %



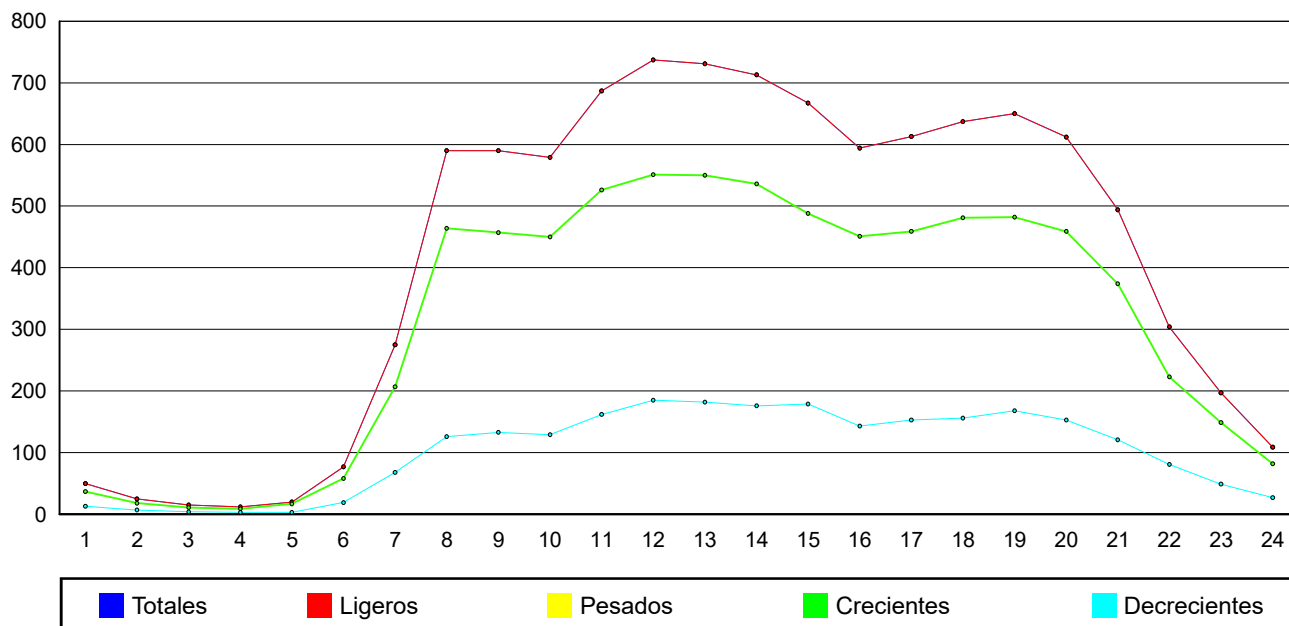
Cabildo Insular de Tenerife
Servicio Técnico de Carreteras y Paisaje
Unidad Técnica de Aforos

Descripción: PRI-181 TF-16 Km 9,06 TACORONTE-CALLEJON G.
 Periodo: 2023

Gráfico de Media de Distribución Horaria
 Generado: 23/01/2024 13:55

Hora	Total	Ligeros	Pesados	% pesados	Ascendentes	Descendentes
1:00	50	50		%	37	13
2:00	25	25		%	18	7
3:00	15	15		%	11	4
4:00	12	12		%	9	3
5:00	20	20		%	17	3
6:00	77	77		%	58	19
7:00	275	275		%	207	68
8:00	590	590		%	464	126
9:00	590	590		%	457	133
10:00	579	579		%	450	129
11:00	687	687		%	526	162
12:00	737	737		%	551	185
13:00	731	731		%	550	182
14:00	713	713		%	536	176
15:00	667	667		%	488	179
16:00	594	594		%	451	143
17:00	613	613		%	459	153
18:00	637	637		%	481	156
19:00	650	650		%	482	168
20:00	612	612		%	459	153
21:00	494	494		%	374	121
22:00	304	304		%	223	81
23:00	197	197		%	149	49
24:00	109	109		%	82	27
Media Diaria:	9.978	9.978		%	7.539	2.440

GRAFICO DE DISTRIBUCION HORARIA





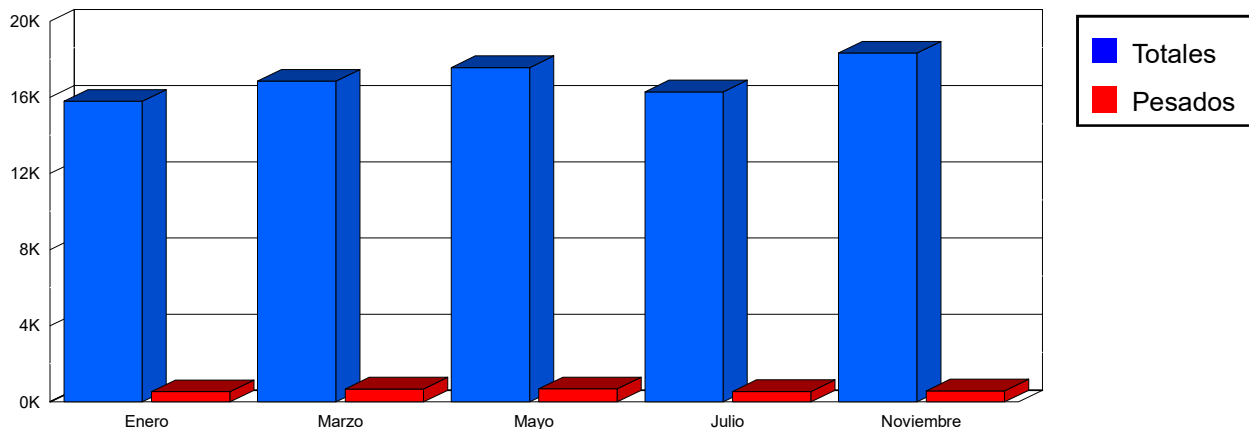
Cabildo Insular de Tenerife
Servicio Técnico de Carreteras y Paisaje
Unidad Técnica de Aforos

Descripción: PRI-203 TF-24 Km 0,61 BALDIOS-PANASCA
 Periodo: 2023

**Informe Primarias
 de Característica Anual**
 Generado: 23/01/2024 13:56

Fechas	Mes	Crecientes Kilometraje			Decrecientes Kilometraje			Total Vía				
		totales	ligeros	pesados	totales	ligeros	pesados	totales	ligeros	pesados	% pes	días
13/01/2023 19/01/2023	Enero	8.260	8.013	247	7.532	7.239	293	15.792	15.252	540	3,4%	7
01/03/2023 07/03/2023	Marzo	8.603	8.258	345	8.248	7.913	334	16.851	16.171	679	4,0%	7
05/05/2023 11/05/2023	Mayo	8.878	8.577	301	8.686	8.301	385	17.563	16.877	686	3,9%	7
06/07/2023 12/07/2023	Julio	8.162	7.914	248	8.125	7.823	302	16.288	15.738	550	3,4%	7
16/11/2023 22/11/2023	Noviembre	8.840	8.560	280	9.485	9.182	304	18.325	17.742	583	3,2%	7
MEDIA ANUAL		8.549	8.264	284	8.415	8.092	324	16.964	16.356	608	3,58%	35

INTENSIDADES MEDIAS MENSUALES



CLASIFICACIÓN POR LONGITUD



< 6 m 16356 veh. 96,4 %
> 6 m 608 veh. 3,6 %

CLASIFICACIÓN POR VELOCIDAD



0-40 km/h 4078 veh. 24,0 %
41-50 km/h 2998 veh. 17,7 %
51-60 km/h 5774 veh. 34,0 %
61-70 km/h 3283 veh. 19,4 %
71-80 km/h 669 veh. 3,9 %
> 80 km/h 0 veh. 0,0 %



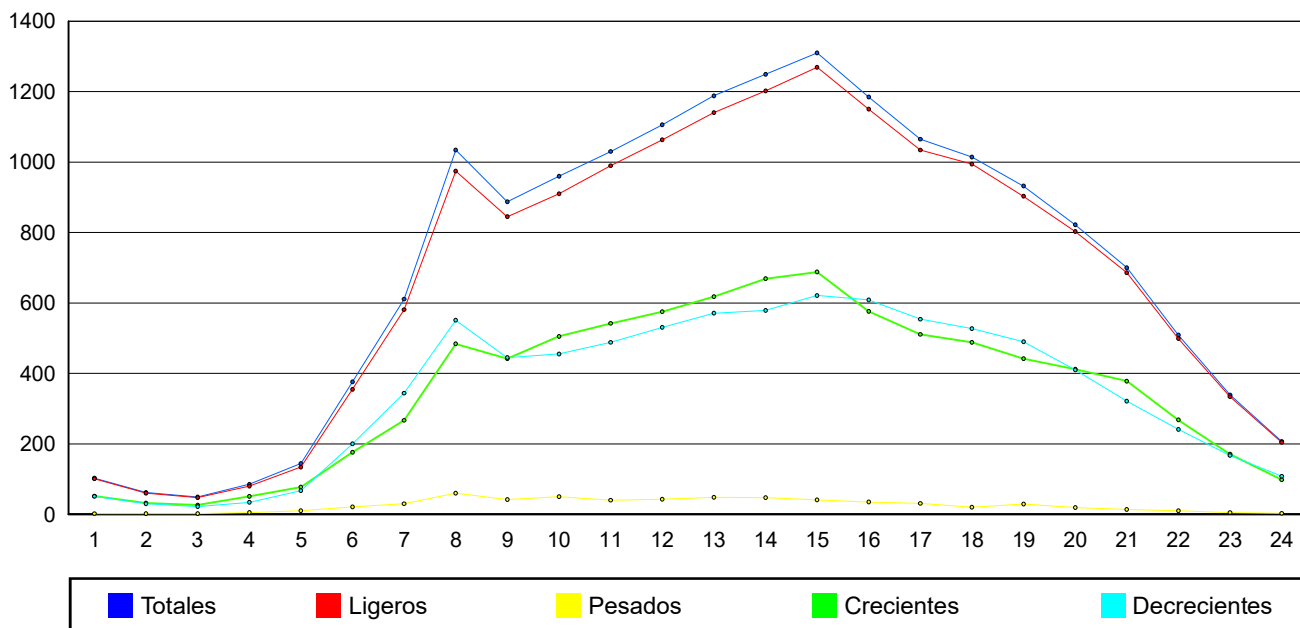
Cabildo Insular de Tenerife
Servicio Técnico de Carreteras y Paisaje
Unidad Técnica de Aforos

Descripción: PRI-203 TF-24 Km 0,61 BALDIOS-PANASCA
 Periodo: 2023

Gráfico de Media de Distribución Horaria
 Generado: 23/01/2024 13:58

Hora	Total	Ligeros	Pesados	% pesados	Ascendentes	Descendentes
1:00	103	101	2	1,94 %	52	51
2:00	62	60	2	3,23 %	32	30
3:00	49	47	2	4,08 %	26	22
4:00	85	80	5	5,88 %	51	34
5:00	144	134	10	6,94 %	77	67
6:00	376	355	21	5,59 %	176	200
7:00	611	581	30	4,91 %	267	344
8:00	1.034	974	60	5,80 %	484	551
9:00	887	845	42	4,74 %	442	445
10:00	960	910	50	5,21 %	505	455
11:00	1.030	990	40	3,88 %	542	488
12:00	1.106	1.063	43	3,89 %	575	531
13:00	1.188	1.140	48	4,04 %	618	571
14:00	1.249	1.202	47	3,76 %	669	579
15:00	1.310	1.269	41	3,13 %	688	621
16:00	1.185	1.150	35	2,95 %	576	609
17:00	1.065	1.034	31	2,91 %	511	554
18:00	1.014	994	20	1,97 %	488	527
19:00	932	903	29	3,11 %	442	490
20:00	822	803	19	2,31 %	412	410
21:00	700	686	14	2,00 %	378	321
22:00	509	499	10	1,96 %	268	241
23:00	339	334	5	1,47 %	171	167
24:00	207	204	3	1,45 %	98	108
Media Diaria:	16.967	16.358	609	3,59 %	8.548	8.416

GRAFICO DE DISTRIBUCION HORARIA





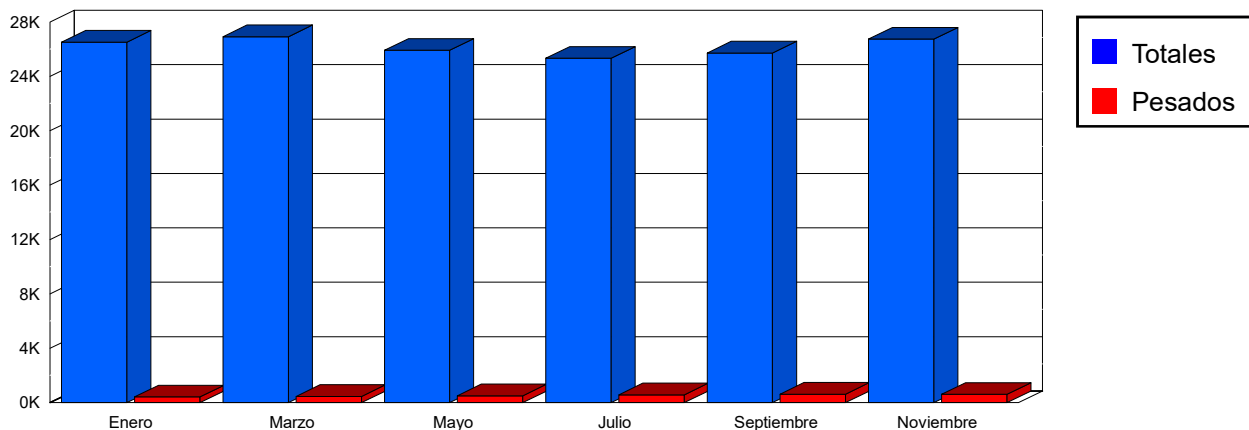
Cabildo Insular de Tenerife
Servicio Técnico de Carreteras y Paisaje
Unidad Técnica de Aforos

Descripción: PRI-271 TF-28 Km 94,02 HOSPITAL DEL SUR
 Periodo: 2023

**Informe Primarias
 de Característica Anual**
 Generado: 23/01/2024 13:57

Fechas	Mes	Crecientes Kilometraje			Decrecientes Kilometraje			Total Vía				
		totales	ligeros	pesados	totales	ligeros	pesados	totales	ligeros	pesados	% pes	días
12/01/2023 18/01/2023	Enero	13.555	13.326	229	12.965	12.774	192	26.520	26.099	421	1,6%	7
01/03/2023 07/03/2023	Marzo	13.710	13.465	245	13.205	12.993	212	26.915	26.458	456	1,7%	7
06/05/2023 12/05/2023	Mayo	13.127	12.862	266	12.783	12.538	245	25.910	25.399	511	2,0%	7
07/07/2023 13/07/2023	Julio	12.840	12.505	335	12.489	12.247	241	25.328	24.752	576	2,3%	7
12/09/2023 18/09/2023	Septiembre	13.079	12.690	389	12.637	12.400	237	25.716	25.090	626	2,4%	7
16/11/2023 22/11/2023	Noviembre	13.547	13.182	365	13.185	12.941	243	26.732	26.123	608	2,3%	7
MEDIA ANUAL		13.310	13.005	305	12.877	12.649	228	26.187	25.654	533	2,04%	42

INTENSIDADES MEDIAS MENSUALES

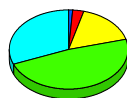


CLASIFICACIÓN POR LONGITUD



■ < 6 m	25654 veh.	98,0 %
■ > 6 m	533 veh.	2,0 %

CLASIFICACIÓN POR VELOCIDAD



■ 0-40 km/h	246 veh.	0,9 %
■ 41-50 km/h	780 veh.	3,0 %
■ 51-60 km/h	4016 veh.	15,3 %
■ 61-70 km/h	11503 veh.	43,9 %
■ 71-80 km/h	7506 veh.	28,7 %
■ > 80 km/h	0 veh.	0,0 %



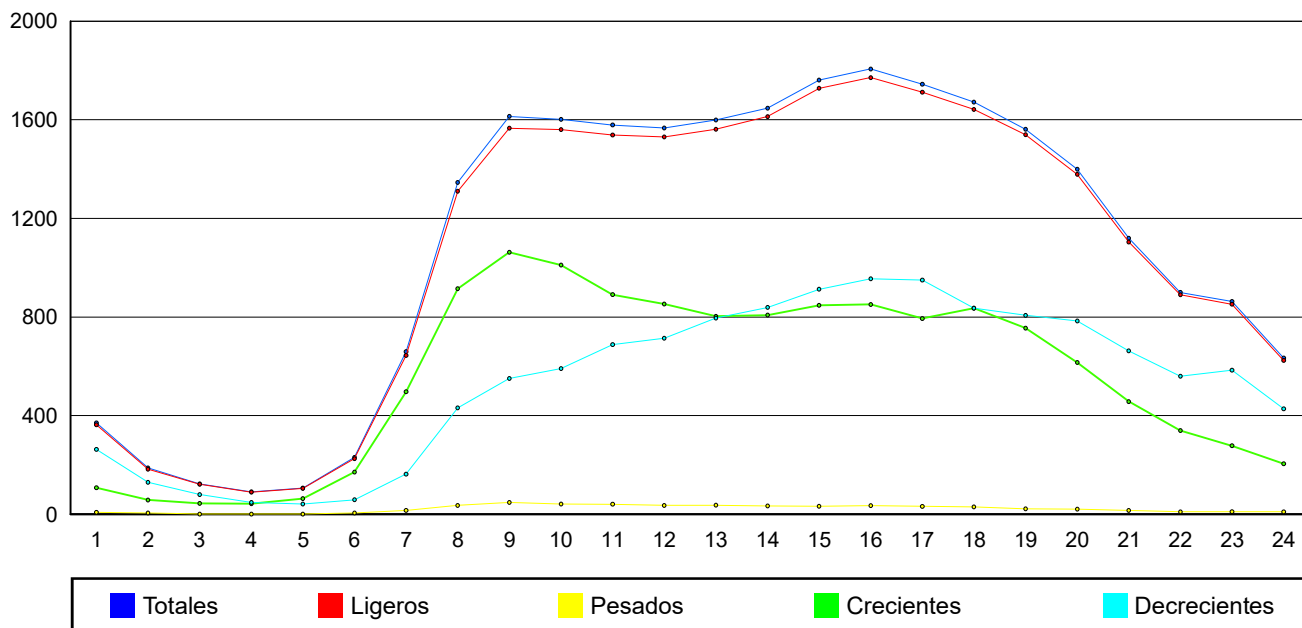
Cabildo Insular de Tenerife
Servicio Técnico de Carreteras y Paisaje
Unidad Técnica de Aforos

Descripción: PRI-271 TF-28 Km 94,02 HOSPITAL DEL SUR
 Periodo: 2023

**Gráfico de Media de
 Distribución Horaria**
 Generado: 23/01/2024 13:58

Hora	Total	Ligeros	Pesados	% pesados	Ascendentes	Descendentes
1:00	371	363	8	2,16 %	108	263
2:00	188	183	5	2,66 %	58	130
3:00	123	122	1	0,81 %	44	80
4:00	91	90	1	1,10 %	43	48
5:00	106	105	1	0,94 %	64	42
6:00	231	226	5	2,16 %	171	59
7:00	660	644	16	2,42 %	497	163
8:00	1.346	1.310	36	2,67 %	915	432
9:00	1.614	1.566	48	2,97 %	1.063	551
10:00	1.602	1.560	42	2,62 %	1.011	591
11:00	1.579	1.538	41	2,60 %	891	688
12:00	1.567	1.531	36	2,30 %	853	714
13:00	1.599	1.562	37	2,31 %	803	796
14:00	1.647	1.613	34	2,06 %	808	839
15:00	1.761	1.728	33	1,87 %	848	913
16:00	1.806	1.771	35	1,94 %	851	955
17:00	1.744	1.712	32	1,83 %	794	950
18:00	1.672	1.642	30	1,79 %	836	836
19:00	1.562	1.540	22	1,41 %	755	807
20:00	1.400	1.379	21	1,50 %	616	784
21:00	1.120	1.104	16	1,43 %	457	663
22:00	900	890	10	1,11 %	340	560
23:00	863	852	11	1,27 %	278	585
24:00	634	624	10	1,58 %	205	428
Media Diaria:	26.186	25.655	531	2,03 %	13.309	12.877

GRAFICO DE DISTRIBUCION HORARIA





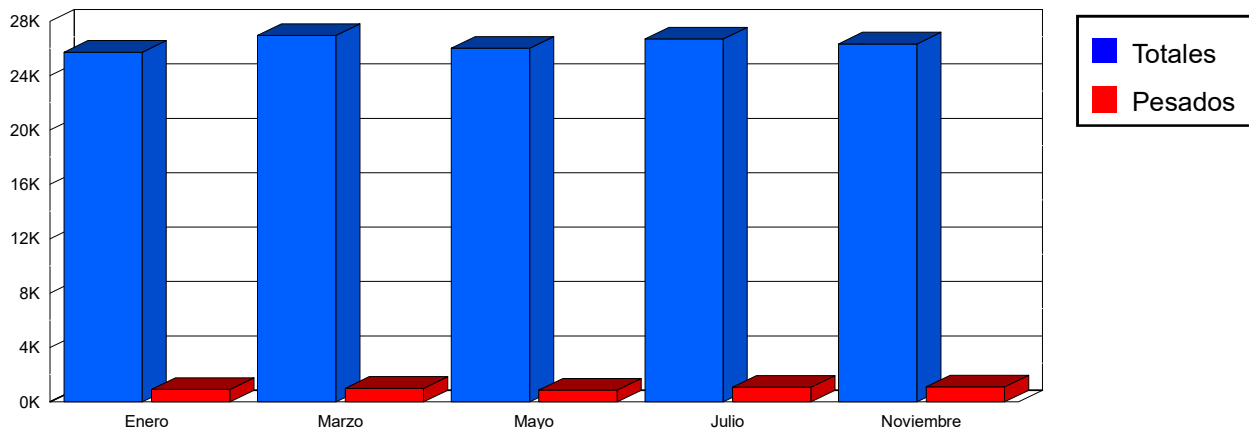
Cabildo Insular de Tenerife
Servicio Técnico de Carreteras y Paisaje
Unidad Técnica de Aforos

Descripción: PRI-273 TF-31 Km 0,41 PICO VIEJO
 Periodo: 2023

**Informe Primarias
 de Característica Anual**
 Generado: 23/01/2024 13:59

Fechas	Mes	Crecientes Kilometraje			Decrecientes Kilometraje			Total Vía				
		totales	ligeros	pesados	totales	ligeros	pesados	totales	ligeros	pesados	% pes	días
13/01/2023 19/01/2023	Enero	12.445	12.028	417	13.276	12.772	504	25.721	24.800	921	3,6%	7
01/03/2023 07/03/2023	Marzo	12.936	12.474	462	14.021	13.478	543	26.956	25.951	1.005	3,7%	7
05/05/2023 11/05/2023	Mayo	12.558	12.178	380	13.447	12.959	487	26.005	25.138	867	3,3%	7
06/07/2023 12/07/2023	Julio	12.895	12.514	382	13.797	13.092	705	26.693	25.606	1.087	4,1%	7
16/11/2023 22/11/2023	Noviembre	12.676	12.135	541	13.646	13.076	570	26.322	25.211	1.111	4,2%	7
MEDIA ANUAL		12.702	12.266	436	13.637	13.075	562	26.339	25.341	998	3,79%	35

INTENSIDADES MEDIAS MENSUALES



CLASIFICACIÓN POR LONGITUD



< 6 m 25341 veh. 96,2 %
> 6 m 998 veh. 3,8 %

CLASIFICACIÓN POR VELOCIDAD



0-40 km/h 778 veh. 3,0 %
41-50 km/h 2385 veh. 9,1 %
51-60 km/h 11729 veh. 44,5 %
61-70 km/h 9496 veh. 36,1 %
71-80 km/h 1709 veh. 6,5 %
> 80 km/h 0 veh. 0,0 %



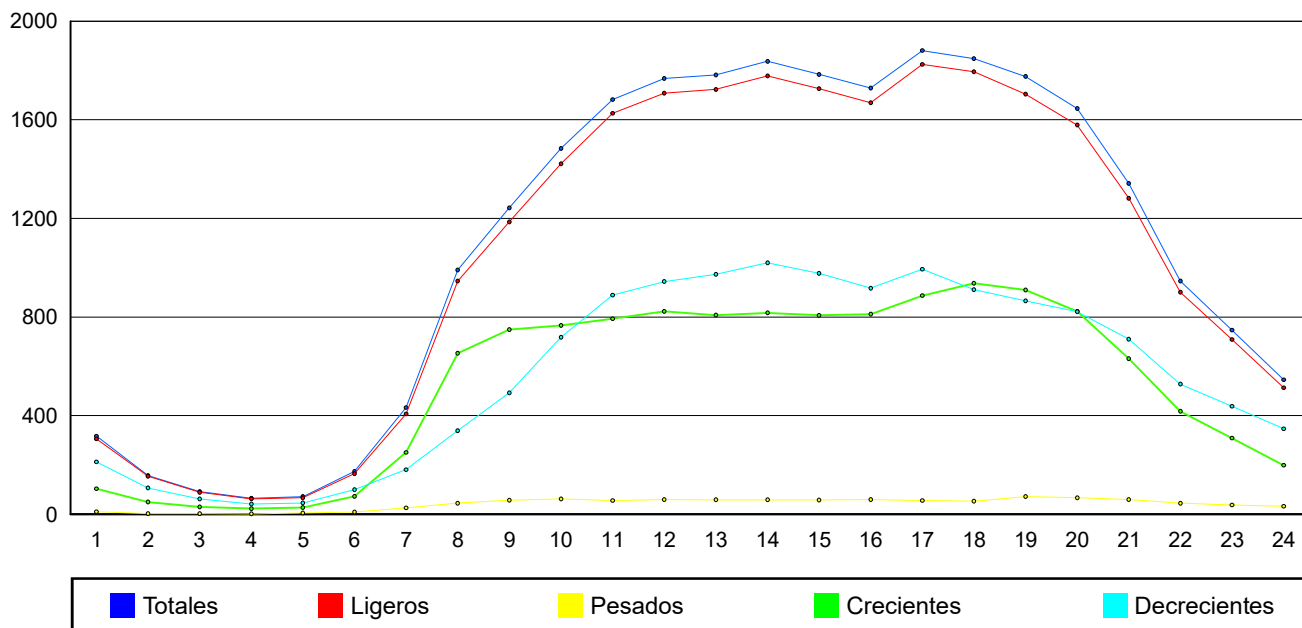
Cabildo Insular de Tenerife
Servicio Técnico de Carreteras y Paisaje
Unidad Técnica de Aforos

Descripción: PRI-273 TF-31 Km 0,41 PICO VIEJO
 Periodo: 2023

**Gráfico de Media de
 Distribución Horaria**
 Generado: 23/01/2024 13:59

Hora	Total	Ligeros	Pesados	% pesados	Ascendentes	Descendentes
1:00	317	306	11	3,47 %	104	213
2:00	157	154	3	1,91 %	50	107
3:00	92	89	3	3,26 %	30	62
4:00	65	63	2	3,08 %	23	42
5:00	72	67	5	6,94 %	27	46
6:00	174	165	9	5,17 %	73	100
7:00	433	407	26	6,00 %	251	181
8:00	991	946	45	4,54 %	653	339
9:00	1.243	1.186	57	4,59 %	749	493
10:00	1.484	1.422	62	4,18 %	766	718
11:00	1.682	1.626	56	3,33 %	793	889
12:00	1.768	1.708	60	3,39 %	823	944
13:00	1.782	1.723	59	3,31 %	808	973
14:00	1.837	1.778	59	3,21 %	817	1.020
15:00	1.784	1.726	58	3,25 %	807	977
16:00	1.729	1.669	60	3,47 %	812	917
17:00	1.881	1.825	56	2,98 %	887	994
18:00	1.848	1.795	53	2,87 %	937	911
19:00	1.776	1.704	72	4,05 %	910	866
20:00	1.646	1.579	67	4,07 %	823	822
21:00	1.342	1.282	60	4,47 %	631	710
22:00	946	901	45	4,76 %	418	528
23:00	747	709	38	5,09 %	309	438
24:00	546	513	33	6,04 %	199	347
Media Diaria:	26.342	25.343	999	3,79 %	12.700	13.637

GRAFICO DE DISTRIBUCION HORARIA





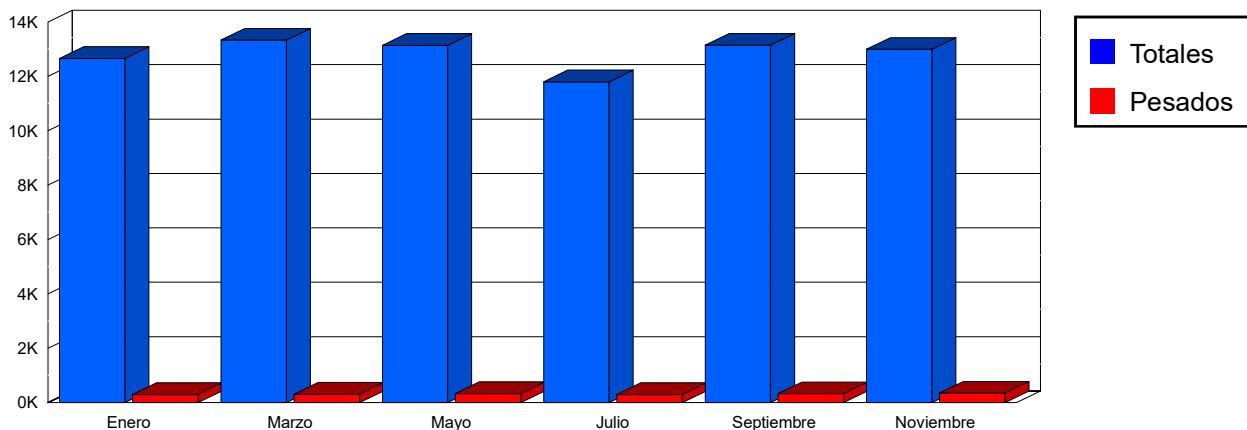
Cabildo Insular de Tenerife
Servicio Técnico de Carreteras y Paisaje
Unidad Técnica de Aforos

Descripción: PRI-319 TF-64 Km 5,03 SAN ISIDRO-P. CARRETERAS
 Periodo: 2023

**Informe Primarias
 de Característica Anual**
 Generado: 23/01/2024 14:00

Fechas	Mes	Crecientes Kilometraje			Decrecientes Kilometraje			Total Vía				
		totales	ligeros	pesados	totales	ligeros	pesados	totales	ligeros	pesados	% pes	días
12/01/2023 18/01/2023	Enero	6.235	6.090	146	6.421	6.266	155	12.657	12.356	301	2,4%	7
01/03/2023 07/03/2023	Marzo	6.572	6.417	155	6.763	6.605	158	13.335	13.021	314	2,4%	7
06/05/2023 12/05/2023	Mayo	6.452	6.289	164	6.689	6.518	170	13.141	12.807	334	2,5%	7
07/07/2023 13/07/2023	Julio	5.791	5.647	144	6.010	5.854	155	11.801	11.501	299	2,5%	7
12/09/2023 18/09/2023	Septiembre	6.346	6.183	163	6.799	6.631	168	13.144	12.814	330	2,5%	7
16/11/2023 22/11/2023	Noviembre	6.322	6.151	171	6.672	6.492	181	12.995	12.643	352	2,7%	7
MEDIA ANUAL		6.286	6.130	157	6.559	6.394	165	12.846	12.524	322	2,50%	42

INTENSIDADES MEDIAS MENSUALES



CLASIFICACIÓN POR LONGITUD



■ < 6 m	12524 veh.	97,5 %
■ > 6 m	322 veh.	2,5 %

CLASIFICACIÓN POR VELOCIDAD



■ 0-40 km/h	361 veh.	2,8 %
■ 41-50 km/h	910 veh.	7,1 %
■ 51-60 km/h	3400 veh.	26,5 %
■ 61-70 km/h	4906 veh.	38,2 %
■ 71-80 km/h	2485 veh.	19,3 %
■ > 80 km/h	0 veh.	0,0 %



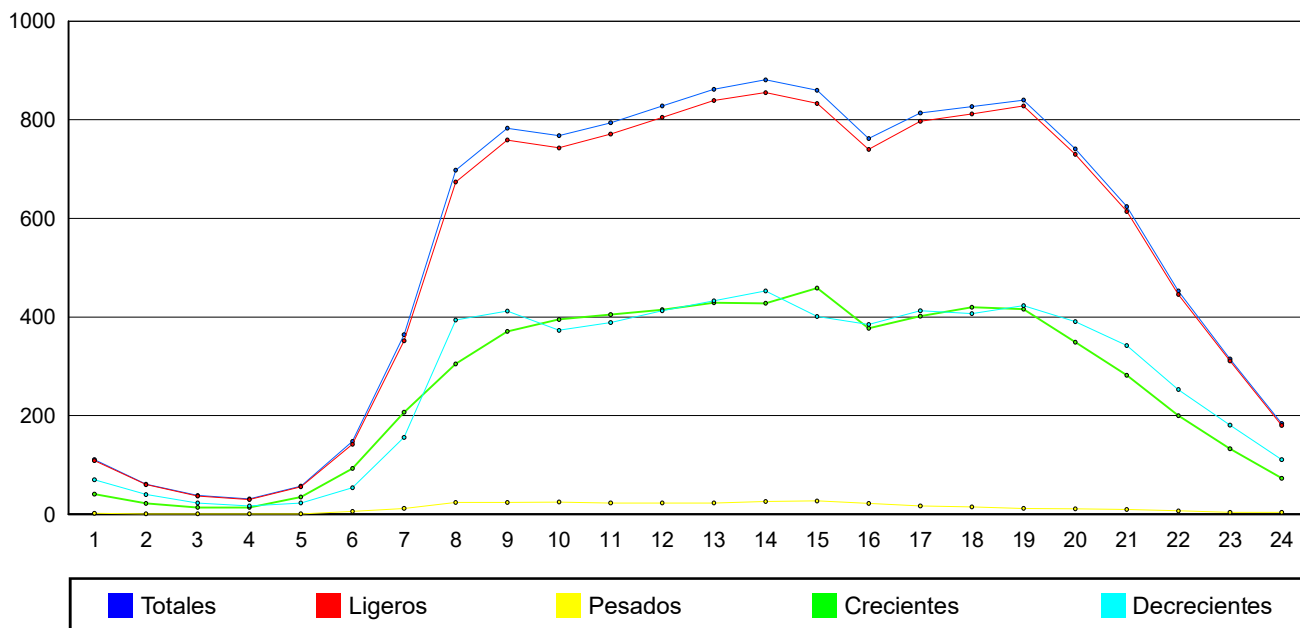
Cabildo Insular de Tenerife
Servicio Técnico de Carreteras y Paisaje
Unidad Técnica de Aforos

Descripción: PRI-319 TF-64 Km 5,03 SAN ISIDRO-P. CARRETERA
 Periodo: 2023

Gráfico de Media de Distribución Horaria
 Generado: 23/01/2024 14:01

Hora	Total	Ligeros	Pesados	% pesados	Ascendentes	Descendentes
1:00	111	109	2	1,80 %	41	70
2:00	61	60	1	1,64 %	22	40
3:00	38	37	1	2,63 %	14	23
4:00	31	30	1	3,23 %	14	17
5:00	57	56	1	1,75 %	35	23
6:00	148	142	6	4,05 %	93	54
7:00	364	352	12	3,30 %	207	156
8:00	698	674	24	3,44 %	305	394
9:00	783	759	24	3,07 %	371	412
10:00	768	743	25	3,26 %	395	373
11:00	794	771	23	2,90 %	405	389
12:00	828	805	23	2,78 %	415	413
13:00	862	839	23	2,67 %	429	433
14:00	881	855	26	2,95 %	428	453
15:00	860	833	27	3,14 %	459	401
16:00	762	740	22	2,89 %	377	385
17:00	814	797	17	2,09 %	402	413
18:00	827	812	15	1,81 %	420	407
19:00	840	828	12	1,43 %	416	423
20:00	741	730	11	1,48 %	349	391
21:00	624	614	10	1,60 %	282	342
22:00	453	446	7	1,55 %	200	253
23:00	315	311	4	1,27 %	133	181
24:00	184	180	4	2,17 %	73	111
Media Diaria:	12.844	12.523	321	2,50 %	6.285	6.557

GRAFICO DE DISTRIBUCION HORARIA





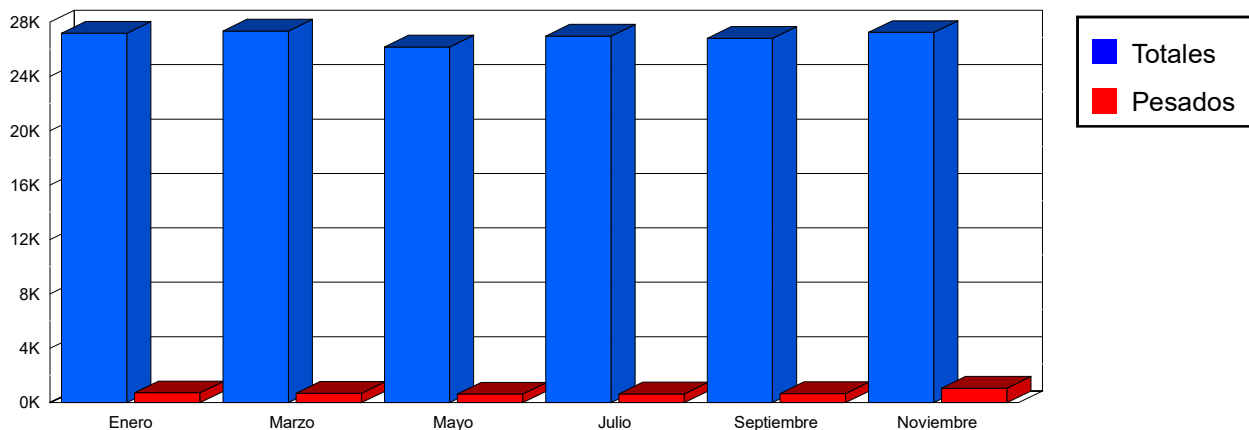
Cabildo Insular de Tenerife
Servicio Técnico de Carreteras y Paisaje
Unidad Técnica de Aforos

Descripción: PRI-343 TF-66 Km 5,89 GUAZA-CRUCE TF-653
 Periodo: 2023

**Informe Primarias
 de Característica Anual**
 Generado: 23/01/2024 14:02

Fechas	Mes	Crecientes Kilometraje			Decrecientes Kilometraje			Total Vía				
		totales	ligeros	pesados	totales	ligeros	pesados	totales	ligeros	pesados	% pes	días
12/01/2023 18/01/2023	Enero	13.829	13.351	479	13.338	13.081	258	27.168	26.431	736	2,7%	7
01/03/2023 07/03/2023	Marzo	13.993	13.624	369	13.346	13.016	330	27.339	26.640	699	2,6%	7
06/05/2023 12/05/2023	Mayo	13.446	13.158	288	12.718	12.370	348	26.164	25.528	636	2,4%	7
07/07/2023 13/07/2023	Julio	13.951	13.643	308	13.012	12.670	341	26.963	26.313	650	2,4%	7
12/09/2023 18/09/2023	Septiembre	13.874	13.556	318	12.924	12.569	355	26.798	26.125	673	2,5%	7
16/11/2023 22/11/2023	Noviembre	14.025	13.394	631	13.213	12.778	435	27.238	26.172	1.066	3,9%	7
MEDIA ANUAL		13.853	13.454	399	13.092	12.747	345	26.945	26.202	743	2,76%	42

INTENSIDADES MEDIAS MENSUALES

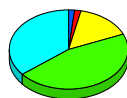


CLASIFICACIÓN POR LONGITUD



■ < 6 m	26202 veh.	97,2 %
■ > 6 m	743 veh.	2,8 %

CLASIFICACIÓN POR VELOCIDAD



■ 0-40 km/h	356 veh.	1,3 %
■ 41-50 km/h	325 veh.	1,2 %
■ 51-60 km/h	3202 veh.	11,9 %
■ 61-70 km/h	9544 veh.	35,4 %
■ 71-80 km/h	7470 veh.	27,7 %
■ > 80 km/h	0 veh.	0,0 %



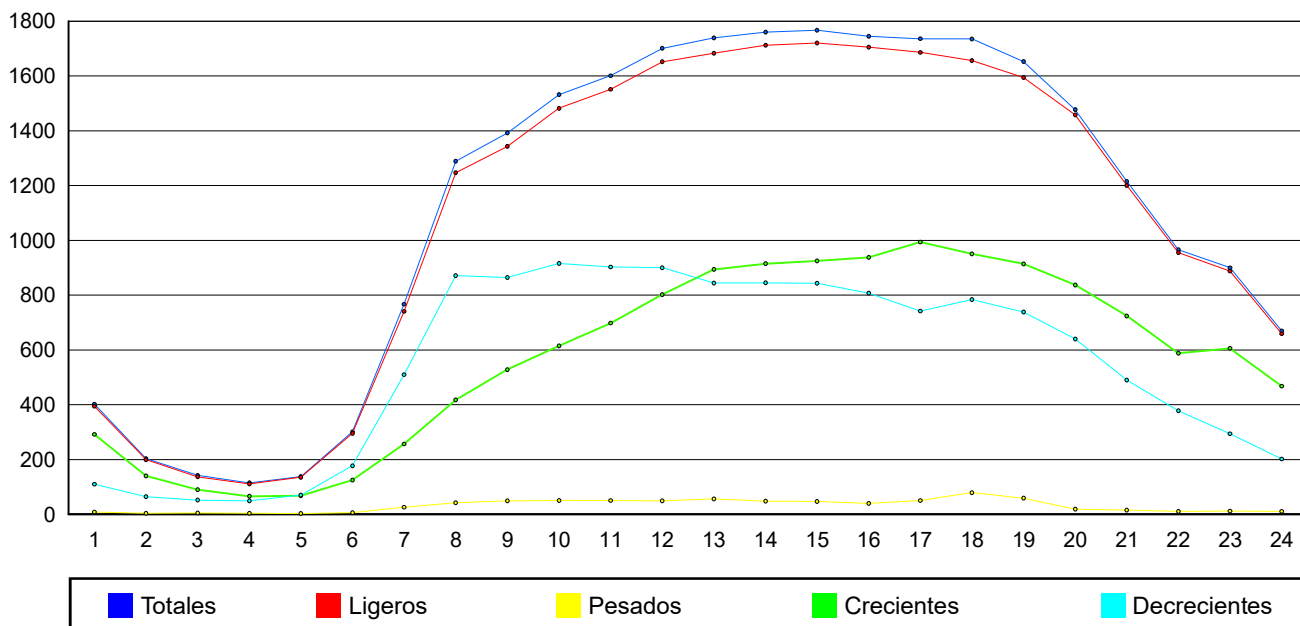
Cabildo Insular de Tenerife
Servicio Técnico de Carreteras y Paisaje
Unidad Técnica de Aforos

Descripción: PRI-343 TF-66 Km 5,89 GUAZA-CRUCÉ TF-653
 Periodo: 2023

Gráfico de Media de Distribución Horaria
 Generado: 23/01/2024 14:02

Hora	Total	Ligeros	Pesados	% pesados	Ascendentes	Descendentes
1:00	402	394	8	1,99 %	292	110
2:00	203	199	4	1,97 %	140	64
3:00	142	137	5	3,52 %	90	52
4:00	115	111	4	3,48 %	66	49
5:00	138	135	3	2,17 %	68	70
6:00	301	295	6	1,99 %	125	177
7:00	767	741	26	3,39 %	257	510
8:00	1.289	1.247	42	3,26 %	418	871
9:00	1.392	1.343	49	3,52 %	528	864
10:00	1.532	1.482	50	3,26 %	615	916
11:00	1.601	1.551	50	3,12 %	698	903
12:00	1.701	1.652	49	2,88 %	802	900
13:00	1.739	1.683	56	3,22 %	894	844
14:00	1.760	1.712	48	2,73 %	915	845
15:00	1.767	1.720	47	2,66 %	925	843
16:00	1.745	1.705	40	2,29 %	938	807
17:00	1.736	1.686	50	2,88 %	994	742
18:00	1.735	1.656	79	4,55 %	951	784
19:00	1.653	1.594	59	3,57 %	914	738
20:00	1.477	1.458	19	1,29 %	837	640
21:00	1.215	1.200	15	1,23 %	724	490
22:00	966	955	11	1,14 %	588	378
23:00	900	888	12	1,33 %	606	294
24:00	670	659	11	1,64 %	468	202
Media Diaria:	26.946	26.203	743	2,76 %	13.853	13.093

GRAFICO DE DISTRIBUCION HORARIA





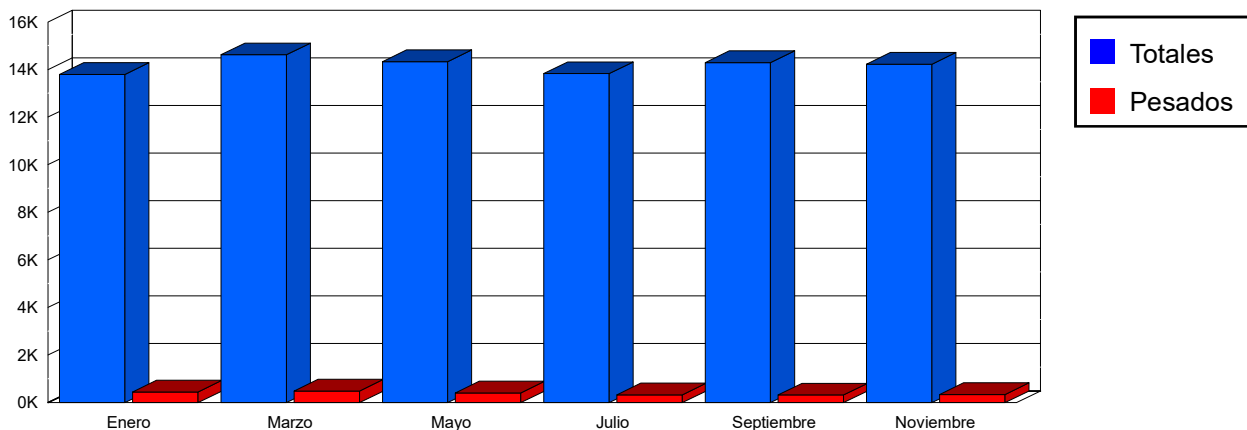
Cabildo Insular de Tenerife
Servicio Técnico de Carreteras y Paisaje
Unidad Técnica de Aforos

Descripción: PRI-495 TF-217 Km 0,41 LA MATANZA FUE. LOMO
 Periodo: 2023

**Informe Primarias
 de Característica Anual**
 Generado: 23/01/2024 14:03

Fechas	Mes	Crecientes Kilometraje			Decrecientes Kilometraje			Total Vía				
		totales	ligeros	pesados	totales	ligeros	pesados	totales	ligeros	pesados	% pes	días
13/01/2023 19/01/2023	Enero	6.782	6.641	141	7.014	6.704	310	13.797	13.346	451	3,3%	7
01/03/2023 07/03/2023	Marzo	7.165	6.923	243	7.455	7.208	247	14.620	14.131	489	3,3%	7
05/05/2023 11/05/2023	Mayo	6.918	6.744	174	7.417	7.180	237	14.335	13.924	411	2,9%	7
06/07/2023 12/07/2023	Julio	6.937	6.774	162	6.892	6.726	166	13.829	13.500	329	2,4%	7
13/09/2023 19/09/2023	Septiembre	6.929	6.774	155	7.360	7.188	172	14.289	13.962	327	2,3%	7
16/11/2023 22/11/2023	Noviembre	7.088	6.921	167	7.136	6.960	176	14.224	13.881	343	2,4%	7
MEDIA ANUAL		6.970	6.796	174	7.212	6.994	218	14.182	13.791	392	2,76%	42

INTENSIDADES MEDIAS MENSUALES



CLASIFICACIÓN POR LONGITUD



■ < 6 m	13791 veh.	97,2 %
■ > 6 m	392 veh.	2,8 %

CLASIFICACIÓN POR VELOCIDAD



■ 0-40 km/h	6990 veh.	49,3 %
■ 41-50 km/h	6594 veh.	46,5 %
■ 51-60 km/h	554 veh.	3,9 %
■ 61-70 km/h	34 veh.	0,2 %
■ 71-80 km/h	6 veh.	0,0 %
■ > 80 km/h	0 veh.	0,0 %



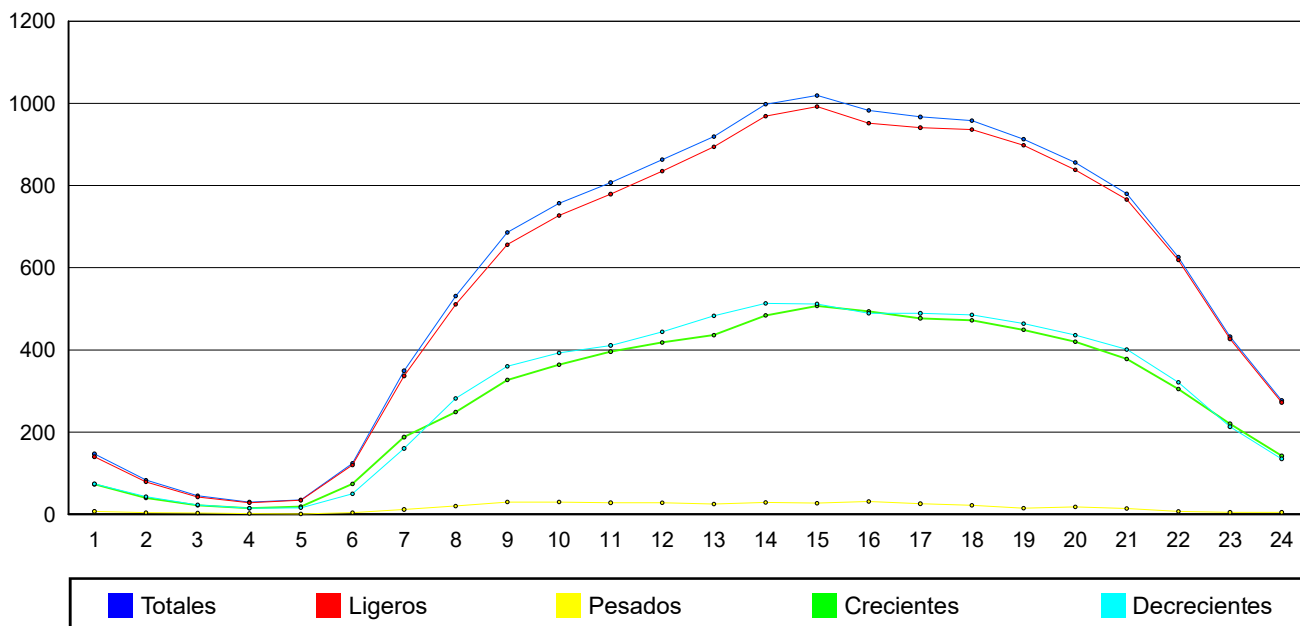
Cabildo Insular de Tenerife
Servicio Técnico de Carreteras y Paisaje
Unidad Técnica de Aforos

Descripción: PRI-495 TF-217 Km 0,41 LA MATANZA FUE. LOMO
 Periodo: 2023

Gráfico de Media de Distribución Horaria
 Generado: 23/01/2024 14:04

Hora	Total	Ligeros	Pesados	% pesados	Ascendentes	Descendentes
1:00	147	140	7	4,76 %	73	74
2:00	83	79	4	4,82 %	40	43
3:00	45	42	3	6,67 %	22	23
4:00	30	28	2	6,67 %	15	15
5:00	35	34	1	2,86 %	19	16
6:00	124	120	4	3,23 %	74	50
7:00	349	337	12	3,44 %	188	160
8:00	531	511	20	3,77 %	249	282
9:00	686	656	30	4,37 %	327	360
10:00	757	727	30	3,96 %	364	393
11:00	807	779	28	3,47 %	396	411
12:00	863	835	28	3,24 %	418	444
13:00	919	894	25	2,72 %	436	483
14:00	998	969	29	2,91 %	484	513
15:00	1.019	992	27	2,65 %	507	512
16:00	983	952	31	3,15 %	494	489
17:00	967	941	26	2,69 %	477	489
18:00	958	936	22	2,30 %	472	485
19:00	913	898	15	1,64 %	449	464
20:00	856	838	18	2,10 %	420	436
21:00	780	766	14	1,79 %	378	401
22:00	626	619	7	1,12 %	305	321
23:00	432	427	5	1,16 %	220	213
24:00	277	272	5	1,81 %	142	135
Media Diaria:	14.185	13.792	393	2,77 %	6.969	7.212

GRAFICO DE DISTRIBUCION HORARIA





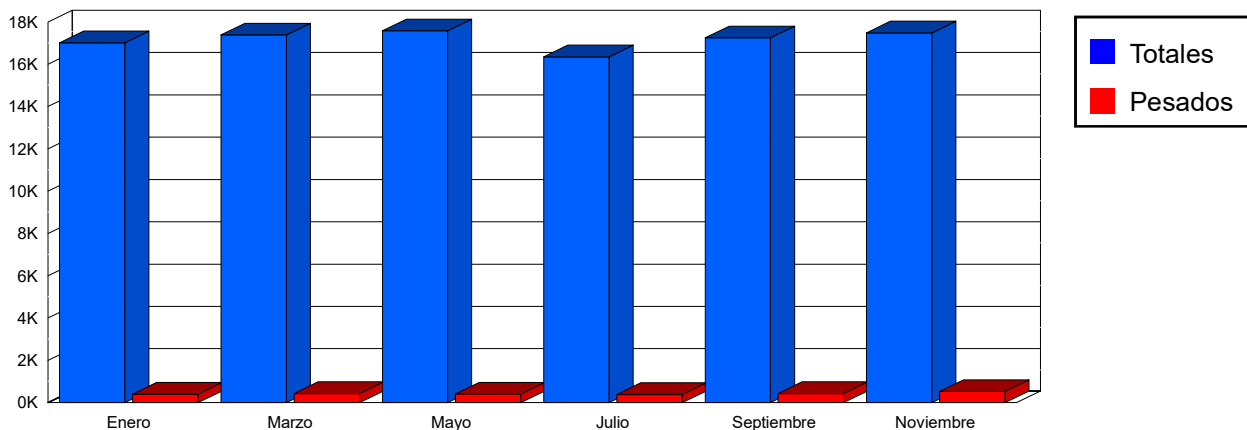
Cabildo Insular de Tenerife
Servicio Técnico de Carreteras y Paisaje
Unidad Técnica de Aforos

Descripción: PRI-561 TF-281 Km 0,78 EL VOLCAN
 Periodo: 2023

**Informe Primarias
 de Característica Anual**
 Generado: 23/01/2024 14:05

Fechas	Mes	Crecientes Kilometraje			Decrecientes Kilometraje			Total Vía				
		totales	ligeros	pesados	totales	ligeros	pesados	totales	ligeros	pesados	% pes	días
12/01/2023 18/01/2023	Enero	9.292	9.069	224	7.724	7.543	181	17.016	16.612	404	2,4%	7
01/03/2023 07/03/2023	Marzo	9.469	9.231	238	7.915	7.721	194	17.384	16.951	432	2,5%	7
06/05/2023 12/05/2023	Mayo	9.646	9.406	240	7.939	7.768	171	17.585	17.174	412	2,3%	7
07/07/2023 13/07/2023	Julio	8.721	8.502	219	7.630	7.466	164	16.351	15.968	383	2,3%	7
12/09/2023 18/09/2023	Septiembre	9.442	9.205	237	7.805	7.609	195	17.246	16.814	432	2,5%	7
16/11/2023 22/11/2023	Noviembre	9.619	9.322	297	7.861	7.625	236	17.480	16.947	533	3,0%	7
MEDIA ANUAL		9.365	9.123	243	7.812	7.622	190	17.177	16.744	433	2,52%	42

INTENSIDADES MEDIAS MENSUALES



CLASIFICACIÓN POR LONGITUD



■ < 6 m	16744 veh.	97,5 %
■ > 6 m	433 veh.	2,5 %

CLASIFICACIÓN POR VELOCIDAD



■ 0-40 km/h	239 veh.	1,4 %
■ 41-50 km/h	2455 veh.	14,3 %
■ 51-60 km/h	7775 veh.	45,3 %
■ 61-70 km/h	5095 veh.	29,7 %
■ 71-80 km/h	1299 veh.	7,6 %
■ > 80 km/h	0 veh.	0,0 %



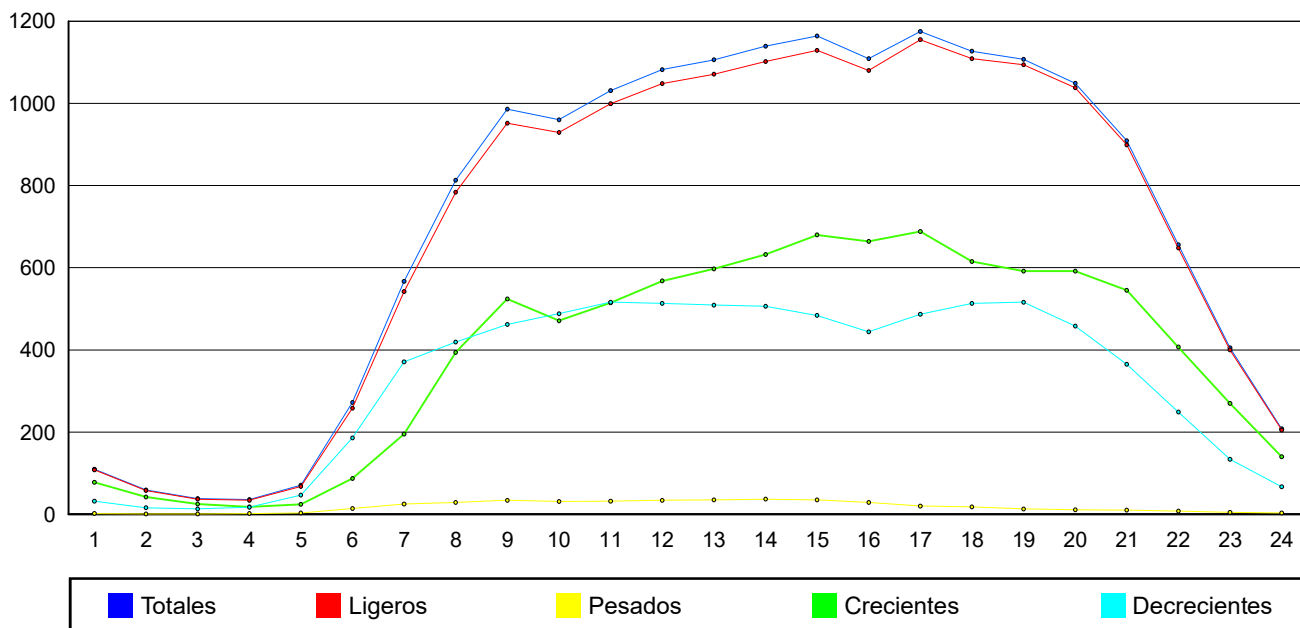
Cabildo Insular de Tenerife
Servicio Técnico de Carreteras y Paisaje
Unidad Técnica de Aforos

Descripción: PRI-561 TF-281 Km 0,78 EL VOLCAN
 Periodo: 2023

Gráfico de Media de Distribución Horaria
 Generado: 23/01/2024 14:06

Hora	Total	Ligeros	Pesados	% pesados	Ascendentes	Descendentes
1:00	110	108	2	1,82 %	78	32
2:00	59	58	1	1,69 %	42	16
3:00	38	37	1	2,63 %	25	13
4:00	36	34	2	5,56 %	18	17
5:00	71	68	3	4,23 %	24	47
6:00	272	258	14	5,15 %	87	186
7:00	567	542	25	4,41 %	195	371
8:00	813	784	29	3,57 %	394	419
9:00	986	952	34	3,45 %	524	462
10:00	960	929	31	3,23 %	471	488
11:00	1.031	999	32	3,10 %	515	516
12:00	1.082	1.048	34	3,14 %	568	513
13:00	1.106	1.071	35	3,16 %	597	509
14:00	1.139	1.102	37	3,25 %	632	506
15:00	1.164	1.129	35	3,01 %	680	484
16:00	1.109	1.080	29	2,61 %	664	444
17:00	1.175	1.155	20	1,70 %	688	487
18:00	1.127	1.109	18	1,60 %	615	513
19:00	1.107	1.094	13	1,17 %	592	516
20:00	1.049	1.038	11	1,05 %	592	458
21:00	909	899	10	1,10 %	545	365
22:00	656	648	8	1,22 %	407	249
23:00	405	400	5	1,23 %	270	134
24:00	208	205	3	1,44 %	140	67
Media Diaria:	17.179	16.747	432	2,51 %	9.363	7.812

GRAFICO DE DISTRIBUCION HORARIA





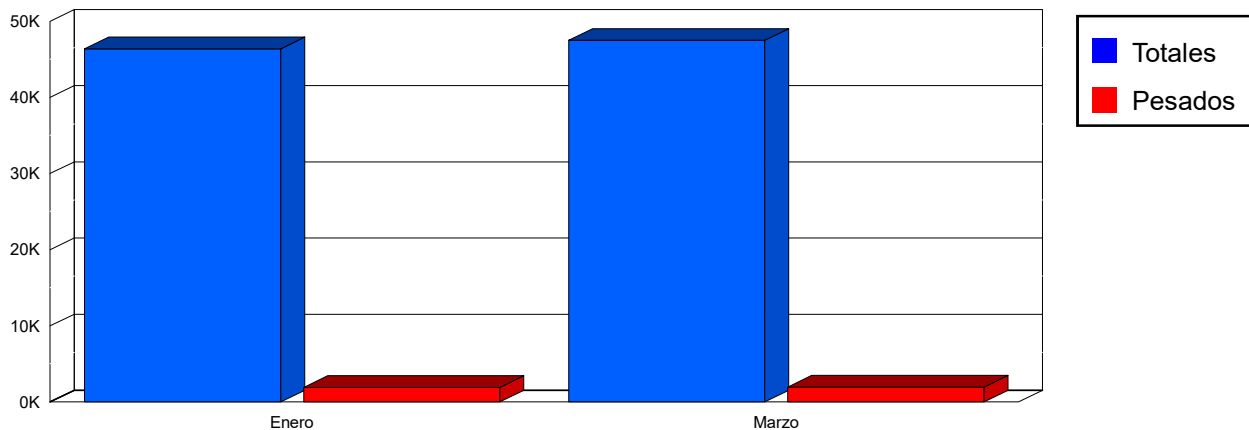
Cabildo Insular de Tenerife
Servicio Técnico de Carreteras y Paisaje
Unidad Técnica de Aforos

Descripción: PRI-787 TF-665 Km 0,2 LOS CRISTIANOS
 Periodo: 2023

**Informe Primarias
 de Característica Anual**
 Generado: 23/01/2024 14:06

Fechas	Mes	Crecientes Kilometraje			Decrecientes Kilometraje			Total Vía				
		totales	ligeros	pesados	totales	ligeros	pesados	totales	ligeros	pesados	% pes	días
12/01/2023 18/01/2023	Enero	22.812	21.918	894	23.569	22.541	1.028	46.381	44.459	1.922	4,1%	7
01/03/2023 07/03/2023	Marzo	24.142	23.129	1.013	23.364	22.417	947	47.505	45.546	1.959	4,1%	7
MEDIA ANUAL		23.477	22.524	954	23.467	22.479	988	46.943	45.003	1.941	4,13%	14

INTENSIDADES MENSUALES



CLASIFICACIÓN POR LONGITUD



■ < 6 m	45003 veh.	95,9 %
■ > 6 m	1941 veh.	4,1 %

CLASIFICACIÓN POR VELOCIDAD



■ 0-40 km/h	1212 veh.	2,6 %
■ 41-50 km/h	8281 veh.	17,6 %
■ 51-60 km/h	20001 veh.	42,6 %
■ 61-70 km/h	12283 veh.	26,2 %
■ 71-80 km/h	4129 veh.	8,8 %
■ > 80 km/h	0 veh.	0,0 %



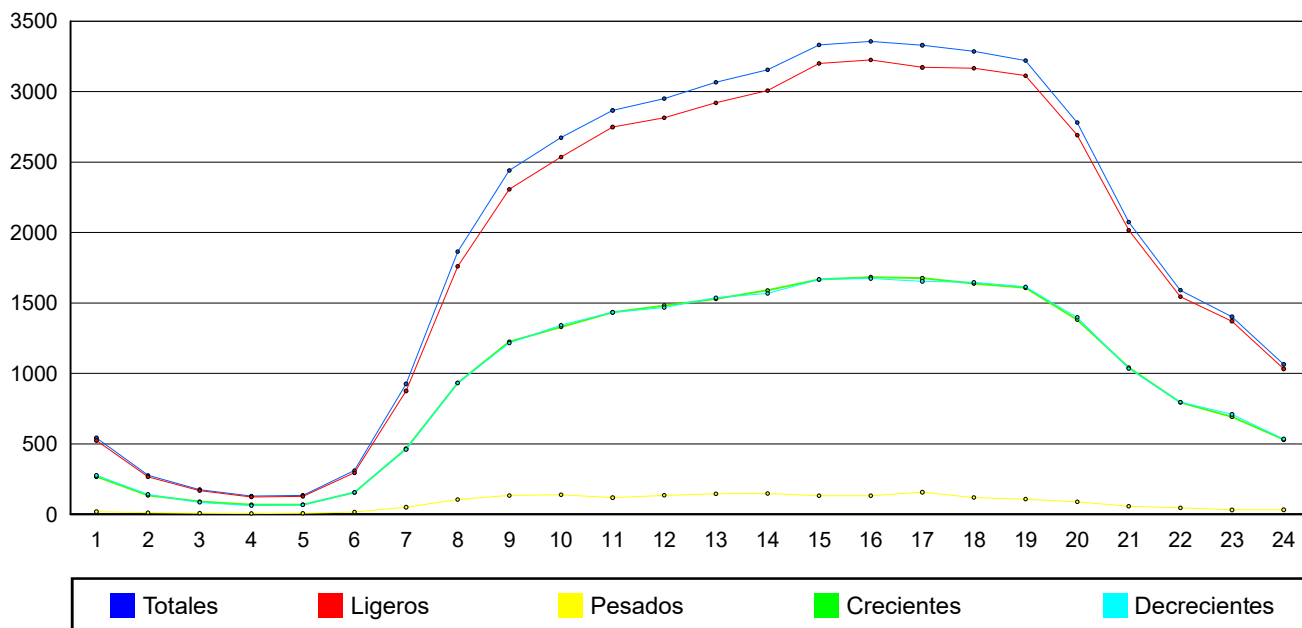
Cabildo Insular de Tenerife
Servicio Técnico de Carreteras y Paisaje
Unidad Técnica de Aforos

Descripción: PRI-787 TF-665 Km 0,2 LOS CRISTIANOS
 Periodo: 2023

**Gráfico de Media de
 Distribución Horaria**
 Generado: 23/01/2024 14:06

Hora	Total	Ligeros	Pesados	% pesados	Ascendentes	Descendentes
1:00	543	524	19	3,50 %	267	276
2:00	276	265	11	3,99 %	134	142
3:00	176	168	8	4,55 %	90	85
4:00	129	123	6	4,65 %	68	61
5:00	135	128	7	5,19 %	69	67
6:00	310	294	16	5,16 %	154	156
7:00	925	875	50	5,41 %	465	460
8:00	1.864	1.760	104	5,58 %	932	933
9:00	2.440	2.307	133	5,45 %	1.225	1.215
10:00	2.673	2.535	138	5,16 %	1.330	1.342
11:00	2.867	2.749	118	4,12 %	1.434	1.433
12:00	2.950	2.815	135	4,58 %	1.482	1.468
13:00	3.066	2.920	146	4,76 %	1.529	1.537
14:00	3.155	3.007	148	4,69 %	1.589	1.567
15:00	3.332	3.200	132	3,96 %	1.666	1.667
16:00	3.357	3.225	132	3,93 %	1.684	1.673
17:00	3.329	3.172	157	4,72 %	1.675	1.653
18:00	3.285	3.166	119	3,62 %	1.638	1.646
19:00	3.221	3.113	108	3,35 %	1.607	1.614
20:00	2.780	2.691	89	3,20 %	1.381	1.398
21:00	2.074	2.017	57	2,75 %	1.041	1.034
22:00	1.591	1.545	46	2,89 %	794	797
23:00	1.402	1.371	31	2,21 %	693	709
24:00	1.064	1.032	32	3,01 %	530	534
Media Diaria:	46.944	45.002	1.942	4,14 %	23.477	23.467

GRAFICO DE DISTRIBUCION HORARIA





Cabildo Insular de Tenerife

Servicio Técnico de Carreteras y Movilidad.

U.O. Sistemas Inteligentes de Transporte.

COEFICIENTES



Cabildo Insular de Tenerife

Servicio Técnico de Carreteras y Movilidad.

U.O. Sistemas Inteligentes de Transporte.

COEFICIENTES.

- Coeficiente de nocturnidad

$$-- N = \frac{\text{Total a 24 horas.}}{\text{Total a 16 horas (6 a 22 horas)}}$$

- Coeficiente diurno:

$$-- k = \frac{\text{Total a 16 horas (6 a 22 horas).}}{\text{Total a 6 horas (8 a 16 horas)}}$$

- Coeficiente de Festivos “S”:

$$-- S = \frac{\text{I.M.D.}}{\text{L}}$$

$$L = \frac{\text{Suma laborables del año}}{\text{Número de laborables}} = \text{Media de laborables aforados}$$

- Coeficiente de laborables “L”

$$-- L = \frac{L}{L_m} = \frac{\text{Media en días laborables aforados en el año}}{\text{Media en días laborables aforados n el mes}}$$



Cabildo Insular de Tenerife

Servicio Técnico de Carreteras y Movilidad.

U.O. Sistemas Inteligentes de Transporte.

UTILIZACION DE LOS COEFICIENTES SEGÚN EL TIPO DE ESTACION

- SECUNDARIAS:

$$\text{I.M.D.} = 1 * S.$$

Donde la "S" se obtiene de la estación afín.

- COBERTURA:

$$\text{I.M.D.} = A24 * L * S$$

Donde A24 es el aforo de 24 horas.

- ESTACIONES CON AFORO DE 16 HORAS:

$$\text{I.M.D.} = A16 * N_m * L * S = A16 * F_m.$$

- ESTACIONES CON AFORO DE 6 HORAS :

$$\text{I.M.D.} = A6 * K_m * N_m * L * S = A6 * K_m * F_m.$$



Cabildo Insular de Tenerife
Servicio Técnico de Carreteras y Paisaje
Unidad Técnica de Aforos

Listado de coeficientes L

Año: 2023

Estación	Carretera	P.K.	Ubicación	Enero	Febrero	Marzo	Abril	Mayo	Junio	Julio	Agosto	Septiembre	Octubre	Noviembre	Diciembre
Permanentes															
1	TF-1	0,47	DEPURADORA S/C	1,0147	0,9671	0,9428	1,0566	1,0335	1,0070	1,0219	1,0649	0,9980	0,9798	0,9440	0,9877
11	TF-1	5,75	AÑAZA	1,0303	1,0234	0,9693	1,0044	1,0209	0,9725	0,9741	1,0254	0,9864	0,9971	0,9833	1,0194
21	TF-1	11,15	BARRANCO HONDO	1,0171	1,0141	0,9719	1,0050	1,0234	0,9804	0,9788	1,0177	0,9881	0,9958	0,9890	1,0232
27	TF-1	22,28	GÚÍMAR	1,0334	1,0137	0,9790	0,9982	1,0167	0,9815	0,9650	0,9822	0,9926	1,0148	1,0041	1,0248
29	TF-1	25,25	TÚNELES GÚÍMAR	1,0607	1,0021	1,0208	1,0160	1,0220	0,9472	0,9371	0,9469	0,9999	1,0409	1,0171	1,0056
41	TF-1	40,19	EL PORÍS DE ABONA	1,0283	1,0110	0,9951	1,0011	1,0343	0,9843	0,9790	0,9890	0,9951	1,0142	0,9734	0,9981
49	TF-1	59,00	AEROPUERTO SUR	1,0021	1,0092	0,9800	0,9942	1,0345	1,0318	1,0143	1,0067	0,9991	0,9888	0,9558	0,9881
57	TF-1	69,73	LOS CRISTIANOS	1,0046	1,0026	0,9772	0,9945	1,0243	1,0043	0,9802	0,9876	1,0053	0,9980	0,9927	1,0327
65	TF-1	78,68	FAÑABE	0,9875	0,9902	0,9698	0,9924	1,0197	1,0047	1,0090	1,0117	1,0007	0,9984	0,9957	1,0225
68	TF-1	98,00	TUNEL DEL BICHO	1,0398	1,0143	0,9846	1,0346	1,1063	1,1073	1,0842	1,0559	1,0226	0,8959	0,8429	0,8961
69	TF-2	0,50	CUEVAS BLANCAS	0,9831	0,9912	0,9717	1,0064	1,0244	0,9931	0,9898	1,0266	0,9815	1,0329	0,9983	1,0026
75	TF-2	4,92	AL CAMPO LA LAGUNA	1,0535	1,0706	0,9720	1,0313	1,0084	0,9740	0,9681	1,0223	0,9624	0,9832	0,9731	1,0006
81	TF-4	2,70	VIA DE PENETRACIÓN	0,9424	0,9977	0,9853	1,0298	1,0532	0,9705	0,9547	1,1237	1,0093	1,0073	0,9750	0,9695
82	TF-5	1,00	TÚNEL 3 DE MAYO	0,9353	0,9885	0,9216	1,0854	1,0889	1,0157	1,0959	1,2047	0,9408	0,9444	0,9142	0,9481
83	TF-5	2,50	SOMOSIERRA	0,8839	0,8988	0,8623	0,9196	0,9293	0,8909	0,9252	1,0070	0,9683	1,1796	1,4328	1,5264
85	TF-5	3,85	HOSPITAL RESIDENCIA	0,9758	0,9948	0,9561	1,0097	1,0167	0,9690	1,0050	1,1148	0,9900	0,9866	0,9775	1,0188
93	TF-5	7,05	CAMPUS GUAJARA	0,9910	0,9987	0,9541	1,0137	1,0047	0,9911	0,9847	1,0771	0,9875	0,9827	0,9952	1,0289
97	TF-5	9,20	PADRE ANCHIETA	0,9588	0,9643	0,9170	0,9789	0,9857	1,0092	1,0463	1,0689	0,9642	0,9914	1,0309	1,1188

Estación	Carretera	P.K.	Ubicación	Enero	Febrero	Marzo	Abril	Mayo	Junio	Julio	Agosto	Septiembre	Octubre	Noviembre	Diciembre
99	TF-5	11,10	BOMBEROS LA LAGUNA	1,0057	1,0169	0,9614	0,9754	1,0272	0,9713	1,0119	1,0669	0,9865	0,9985	0,9855	0,9985
103	TF-5	15,42	ERMITA CRUZ CHICA	0,9973	1,0092	0,9652	1,0110	1,0146	0,9758	0,9839	1,0377	0,9682	0,9947	0,9908	1,0618
111	TF-5	22,25	LA MATANZA	1,0792	1,0367	0,9558	0,9943	1,0008	0,9611	0,9709	1,0196	1,0118	1,0638	0,9614	0,9650
123	TF-5	33,25	LA OROTAVA	0,9743	0,9840	0,9641	1,0216	1,0045	0,9812	1,0168	1,0846	0,9910	1,0207	0,9581	1,0109
131	TF-5	39,75	BCO EL PATRONATO	0,9151	0,9925	0,9424	0,9323	0,9675	0,9334	1,0188	1,0638	1,0430	1,0416	1,1269	1,0712
136	TF-5	54,22	EL PEDREGAL	1,0085	0,9757	0,9697	0,9788	1,0087	0,9812	1,0098	0,9885	0,9485	1,0107	1,0974	1,0343
138	TF-5	56,67	EL AMPARO	1,0247	1,0116	0,9720	0,9613	1,0010	0,9888	1,0095	0,9766	0,9359	1,0154	1,0591	1,0584
139	TF-42	4,51	CRUCE SAN MARCOS	1,0014	0,9998	0,9874	1,0230	1,0329	1,0176	0,9941	0,9769	1,0056	1,0268	0,9488	0,9938
140	TF-11	0,89	DARSENA PESQUERA	1,2316	1,2274	1,0074	0,9968	0,9857	0,9137	0,8117	0,7173	0,9842	0,9855	1,1763	1,3791
159	TF-13	0,47	VIA RONDA	0,9876	1,0042	0,9411	1,0045	1,0143	0,9766	1,0099	1,1227	0,9971	0,9879	0,9681	1,0040
171	TF-13	7,86	TEGUESTE (PAÑUELAS)	0,9705	0,9865	0,9108	0,9694	0,9737	0,9878	1,0062	1,0545	1,0006	0,9906	1,0610	1,1248
272	TF-29	0,27	C. SANTA LASTENIA	0,9377	0,9593	0,9400	1,0187	1,0452	0,9985	1,0237	1,0759	0,9948	1,0099	0,9956	1,0159
279	TF-42	7,40	TÚNEL GUINCHO	1,0225	1,0541	0,9924	1,0172	1,0204	1,0238	1,0023	0,9185	0,9802	0,9912	0,9917	1,0078
285	TF-47	0,99	ARMEÑIME-PEDREGALES	0,9796	0,9717	0,9547	0,9947	1,0599	1,0186	1,0153	0,9873	1,0390	0,9962	0,9698	1,0244
431	TF-152	3,50	ERMITA CRUZ CHICA	0,9903	1,0395	0,9916	1,0009	1,0016	0,9609	0,9986	1,0573	1,0058	0,9906	0,9759	0,9954
773	TF-655	7,85	LOS CRISTIANOS	0,9659	0,9812	0,9424	0,9944	1,0273	1,0029	1,0493	1,0500	0,9895	0,9940	0,9394	1,0883
901	VL	0,25	VIA LITORAL	1,0202	1,0956	0,9642	1,0011	1,0142	0,9667	0,9713	0,9832	0,9709	0,9829	0,9875	1,0711

Primarias

181	TF-16	9,06	TACORONTE-CALLEJON G.	1,0478	-	-	-	-	-	-	-	-	0,9565	-	-
203	TF-24	0,61	BALDIOS-PANASCA	1,0813	-	1,0092	-	0,9677	-	1,0330	-	-	-	0,9236	-
271	TF-28	94,02	HOSPITAL DEL SUR	0,9897	-	0,9695	-	1,0146	-	1,0386	-	1,0132	-	0,9779	-
273	TF-31	0,41	PICO VIEJO	1,0291	-	0,9774	-	1,0180	-	0,9832	-	-	-	0,9943	-
319	TF-64	5,03	SAN ISIDRO-P. CARRETERAS	1,0139	-	0,9694	-	0,9843	-	1,0875	-	0,9694	-	0,9854	-
343	TF-66	5,89	GUAZA-CRUCE TF-653	0,9926	-	0,9881	-	1,0315	-	0,9967	-	0,9981	-	0,9943	-
495	TF-217	0,41	LA MATANZA FUE. LOMO	1,0335	-	0,9730	-	0,9911	-	1,0170	-	0,9844	-	1,0035	-

Estación	Carretera	P.K.	Ubicación	Enero	Febrero	Marzo	Abril	Mayo	Junio	Julio	Agosto	Septiembre	Octubre	Noviembre	Diciembre
561	TF-281	0,78	EL VOLCAN	1,0056	-	0,9880	-	0,9879	-	1,0511	-	0,9863	-	0,9844	-
787	TF-665	0,20	LOS CRISTIANOS	1,0102	-	0,9900	-	-	-	-	-	-	-	-	-



Cabildo Insular de Tenerife
Servicio Técnico de Carreteras y Paisaje
Unidad Técnica de Aforos

Listado de coeficientes K

Año: 2023

Estación	Carretera	P.K.	Ubicación	Enero	Febrero	Marzo	Abril	Mayo	Junio	Julio	Agosto	Septiembre	Octubre	Noviembre	Diciembre	Media
Permanentes																
1	TF-1	0,47	DEPURADORA S/C	2,2107	2,2458	2,2120	2,2390	2,2407	2,2018	2,1745	2,1834	2,2266	2,2584	2,2192	2,1675	2,2150
11	TF-1	5,75	AÑAZA	2,2491	2,2630	2,2430	2,2525	2,2647	2,2620	2,2448	2,2488	2,2631	2,2750	2,2624	2,2395	2,2557
21	TF-1	11,15	BARRANCO HONDO	2,2554	2,2664	2,2661	2,2684	2,2809	2,2820	2,2682	2,2779	2,2876	2,3023	2,3003	2,3006	2,2797
27	TF-1	22,28	GÚÍMAR	2,1969	2,2113	2,2176	2,2377	2,2406	2,2413	2,2597	2,2721	2,2389	2,2376	2,1970	2,1722	2,2269
29	TF-1	25,25	TÚNELES GÚÍMAR	2,3738	2,3173	2,3061	2,2619	2,2736	2,2436	2,2698	2,2690	2,3426	2,3071	2,3991	2,3589	2,3102
41	TF-1	40,19	EL PORÍS DE ABONA	2,1770	2,1873	2,1631	2,1964	2,2046	2,1920	2,2125	2,2164	2,1975	2,2070	2,1643	2,1806	2,1916
49	TF-1	59,00	AEROPUERTO SUR	2,1224	2,1266	2,1284	2,2129	2,2317	2,2373	2,2679	2,2795	2,2662	2,2298	2,1361	2,1561	2,1996
57	TF-1	69,73	LOS CRISTIANOS	2,1428	2,1309	2,1314	2,1981	2,2035	2,2069	2,2405	2,2489	2,2186	2,2134	2,1356	2,1668	2,1865
65	TF-1	78,68	FAÑABE	2,0704	2,0505	2,0624	2,1085	2,1180	2,1196	2,1528	2,1566	2,1245	2,1139	2,0466	2,0592	2,0986
68	TF-1	98,00	TUNEL DEL BICHO	2,2667	2,2381	2,2920	2,3033	2,3532	2,3830	2,3535	2,3184	2,2894	2,2848	2,2409	2,1985	2,2935
69	TF-2	0,50	CUEVAS BLANCAS	2,2873	2,2895	2,2998	2,2893	2,2980	2,2946	2,2983	2,3177	2,2931	2,2874	2,2573	2,2487	2,2884
75	TF-2	4,92	AL CAMPO LA LAGUNA	2,2544	2,2380	2,2445	2,2544	2,2591	2,2491	2,2468	2,2551	2,2671	2,2647	2,2293	2,2379	2,2500
81	TF-4	2,70	VIA DE PENETRACIÓN	2,1837	2,2413	2,1771	2,2088	2,2103	2,1897	2,1801	2,1837	2,1738	2,1900	2,1824	2,1689	2,1908
82	TF-5	1,00	TÚNEL 3 DE MAYO	2,2141	2,2009	2,2672	2,4265	2,4090	2,3577	2,3063	2,3528	2,2534	2,2524	2,2278	2,2191	2,2906
83	TF-5	2,50	SOMOSIERRA	2,2189	2,2412	2,2139	2,2307	2,2276	2,2086	2,1998	2,2068	2,1573	1,9369	2,2401	2,1348	2,1847
85	TF-5	3,85	HOSPITAL RESIDENCIA	2,2100	2,2383	2,2155	2,2201	2,2205	2,2012	2,1762	2,1876	2,2022	2,2226	2,2104	2,1891	2,2078
93	TF-5	7,05	CAMPUS GUAJARA	2,1977	2,2163	2,2061	2,1946	2,2122	2,1799	2,1684	2,1933	2,2041	2,2051	2,2047	2,1820	2,1970
97	TF-5	9,20	PADRE ANCHIETA	2,1713	2,1631	2,1826	2,2046	2,2082	2,2370	2,2594	2,2636	2,2879	2,3169	2,2952	2,2943	2,2403

Estación	Carretera	P.K.	Ubicación	Enero	Febrero	Marzo	Abril	Mayo	Junio	Julio	Agosto	Septiembre	Octubre	Noviembre	Diciembre	Media	
99	TF-5	11,10	BOMBEROS LA LAGUNA	2,2333	2,2471	2,2191	2,2229	2,2473	2,2278	2,2274	2,2453	2,2476	2,2387	2,2138	2,2227	2,2327	
103	TF-5	15,42	ERMITA CRUZ CHICA	2,2329	2,2340	2,2372	2,2384	2,2375	2,2333	2,2318	2,2344	2,2415	2,2583	2,2387	2,2310	2,2374	
111	TF-5	22,25	LA MATANZA	2,3480	2,2997	2,2354	2,2500	2,2570	2,2538	2,2509	2,2640	2,2671	2,2753	2,2300	2,2430	2,2645	
123	TF-5	33,25	LA OROTAVA	2,2252	2,2285	2,2267	2,2207	2,2217	2,2262	2,2207	2,2502	2,2298	2,2389	2,1999	2,1929	2,2235	
131	TF-5	39,75	BCO EL PATRONATO	2,3235	2,2749	2,2517	2,2286	2,3292	2,3089	2,2747	2,2673	2,2929	2,3029	2,3064	2,2822	2,2869	
136	TF-5	54,22	EL PEDREGAL	2,3350	2,3009	2,3286	2,3277	2,3589	2,3509	2,3641	2,3005	2,3123	2,3682	2,4893	2,2688	2,3421	
138	TF-5	56,67	EL AMPARO	2,3581	2,3275	2,3508	2,3610	2,3684	2,3806	2,3792	2,2920	2,3289	2,3977	2,4799	2,3162	2,3617	
139	TF-42	4,51	CRUCE SAN MARCOS	2,1033	2,1134	2,1015	2,1617	2,1659	2,1599	2,1765	2,1615	2,1545	2,1270	2,0078	2,0779	2,1259	
140	TF-11	0,89	DARSENSA PESQUERA	1,9985	2,0188	2,1218	2,1462	2,1184	2,1850	2,2383	2,1841	2,1387	2,1118	2,0917	1,9697	2,1103	
159	TF-13	0,47	VIA RONDA	2,1795	2,1935	2,2063	2,1887	2,1965	2,1781	2,1853	2,2057	2,2086	2,2032	2,1807	2,1734	2,1916	
171	TF-13	7,86	TEGUESTE (PAÑUELAS)	2,1838	2,1912	2,2523	2,2452	2,2369	2,2534	2,2481	2,2484	2,2633	2,2906	2,3001	2,2729	2,2488	
272	TF-29	0,27	C. SANTA LASTENIA	2,0743	2,0778	2,0601	2,0442	2,0597	2,0465	2,0177	2,0243	2,0452	2,0650	2,0695	2,0607	2,0538	
279	TF-42	7,40	TÚNEL GUINCHO	2,1631	2,2284	2,1956	2,2403	2,2444	2,2901	2,3806	2,2717	2,2751	2,2482	2,1330	2,1414	2,2343	
285	TF-47	0,99	ARMEÑIME-PEDREGALES	2,0730	2,0644	2,0658	2,1113	2,0976	2,0991	2,1246	2,1368	2,1081	2,0955	2,0670	2,0648	2,0923	
431	TF-152	3,50	ERMITA CRUZ CHICA	2,2614	2,3077	2,2143	2,0960	2,0995	2,1411	2,0938	2,0890	2,1014	2,1355	2,1224	2,0971	2,1466	
773	TF-655	7,85	LOS CRISTIANOS	1,9730	1,9761	2,0088	2,0781	2,0657	2,0647	2,0800	2,1362	2,0832	2,0368	2,0482	2,0652	2,0513	
901	VL	0,25	VIA LITORAL	2,1463	2,2083	2,2025	2,2075	2,1959	2,2281	2,2462	2,2396	2,1952	2,2256	2,1781	2,1434	2,2014	
Primarias																	
181	TF-16	9,06	TACORONTE-CALLEJON G.	2,0395	2,0395	2,0395	2,0395	2,0395	2,0395	2,0395	2,0395	2,0395	2,0395	2,0719	2,0719	2,0719	2,0476
203	TF-24	0,61	BALDIOS-PANASCA	2,0757	2,0757	1,8451	1,8451	2,1357	2,1357	2,1242	2,1242	2,1242	2,1242	2,1441	2,1441	2,0748	
271	TF-28	94,02	HOSPITAL DEL SUR	2,1186	2,1186	2,1215	2,1215	2,1430	2,1430	2,2058	2,2058	2,1679	2,1679	2,1498	2,1498	2,1511	
273	TF-31	0,41	PICO VIEJO	2,0957	2,0957	2,1134	2,1134	2,1674	2,1674	2,1887	2,1887	2,1887	2,1887	2,1998	2,1998	2,1590	
319	TF-64	5,03	SAN ISIDRO-P. CARRETERAS	2,1183	2,1183	2,1527	2,1527	2,1100	2,1100	2,0809	2,0809	2,0965	2,0965	2,1262	2,1262	2,1141	
343	TF-66	5,89	GUAZA-CRUCE TF-653	2,1347	2,1347	2,1395	2,1395	2,1898	2,1898	2,2257	2,2257	2,1740	2,1740	2,1799	2,1799	2,1739	
495	TF-217	0,41	LA MATANZA FUE. LOMO	2,1353	2,1353	2,2944	2,2944	2,2101	2,2101	2,2559	2,2559	2,2702	2,2702	2,1752	2,1752	2,2235	

Estación	Carretera	P.K.	Ubicación	Enero	Febrero	Marzo	Abril	Mayo	Junio	Julio	Agosto	Septiembre	Octubre	Noviembre	Diciembre	Media
561	TF-281	0,78	EL VOLCAN	2,1679	2,1679	2,2020	2,2020	2,2368	2,2368	2,1921	2,1921	2,1719	2,1719	2,1938	2,1938	2,1941
787	TF-665	0,20	LOS CRISTIANOS	2,1646	2,1646	2,1619	2,1619	2,1619	2,1619	2,1619	2,1619	2,1619	2,1619	2,1619	2,1619	2,1624



Cabildo Insular de Tenerife
Servicio Técnico de Carreteras y Paisaje
Unidad Técnica de Aforos

Listado de coeficientes N

Año: 2023

Estación	Carretera	P.K.	Ubicación	Enero	Febrero	Marzo	Abril	Mayo	Junio	Julio	Agosto	Septiembre	Octubre	Noviembre	Diciembre	Media
Permanentes																
1	TF-1	0,47	DEPURADORA S/C	1,0585	1,0579	1,0468	1,0554	1,0528	1,0547	1,0621	1,0632	1,0602	1,0531	1,0503	1,0562	1,0559
11	TF-1	5,75	AÑAZA	1,0574	1,0594	1,0516	1,0573	1,0573	1,0589	1,0642	1,0660	1,0602	1,0591	1,0585	1,0645	1,0595
21	TF-1	11,15	BARRANCO HONDO	1,0514	1,0534	1,0503	1,0542	1,0542	1,0564	1,0617	1,0641	1,0576	1,0571	1,0567	1,0610	1,0565
27	TF-1	22,28	GÚÍMAR	1,0515	1,0538	1,0505	1,0556	1,0555	1,0569	1,0639	1,0648	1,0598	1,0585	1,0574	1,0606	1,0574
29	TF-1	25,25	TÚNELES GÚÍMAR	1,0602	1,0624	1,0582	1,0629	1,0632	1,0616	1,0684	1,0710	1,0683	1,0674	1,0663	1,0677	1,0648
41	TF-1	40,19	EL PORÍS DE ABONA	1,0495	1,0510	1,0532	1,0565	1,0560	1,0567	1,0601	1,0633	1,0567	1,0599	1,0575	1,0589	1,0566
49	TF-1	59,00	AEROPUERTO SUR	1,0568	1,0561	1,0546	1,0702	1,0698	1,0725	1,0801	1,0821	1,0774	1,0737	1,0668	1,0696	1,0692
57	TF-1	69,73	LOS CRISTIANOS	1,0677	1,0656	1,0686	1,0798	1,0779	1,0824	1,0912	1,0933	1,0853	1,0841	1,0775	1,0849	1,0799
65	TF-1	78,68	FAÑABE	1,0605	1,0566	1,0603	1,0684	1,0665	1,0725	1,0800	1,0820	1,0710	1,0713	1,0680	1,0679	1,0687
68	TF-1	98,00	TUNEL DEL BICHO	1,0435	1,0398	1,0438	1,0477	1,0499	1,0522	1,0575	1,0579	1,0519	1,0472	1,0443	1,0439	1,0483
69	TF-2	0,50	CUEVAS BLANCAS	1,0529	1,0517	1,0514	1,0552	1,0544	1,0535	1,0608	1,0642	1,0578	1,0600	1,0548	1,0573	1,0562
75	TF-2	4,92	AL CAMPO LA LAGUNA	1,0599	1,0564	1,0573	1,0618	1,0603	1,0633	1,0667	1,0703	1,0647	1,0631	1,0619	1,0685	1,0629
81	TF-4	2,70	VIA DE PENETRACIÓN	1,0529	1,0677	1,0449	1,0522	1,0550	1,0517	1,0589	1,0604	1,0536	1,0528	1,0496	1,0548	1,0545
82	TF-5	1,00	TÚNEL 3 DE MAYO	1,0705	1,0864	1,0536	1,0766	1,0798	1,0711	1,0842	1,0832	1,0704	1,0672	1,0615	1,0779	1,0735
83	TF-5	2,50	SOMOSIERRA	1,0552	1,0690	1,0470	1,0554	1,0563	1,0530	1,0621	1,0615	1,0602	1,0782	1,1190	1,1451	1,0718
85	TF-5	3,85	HOSPITAL RESIDENCIA	1,0571	1,0681	1,0484	1,0561	1,0570	1,0567	1,0641	1,0628	1,0588	1,0580	1,0546	1,0623	1,0587
93	TF-5	7,05	CAMPUS GUAJARA	1,0538	1,0584	1,0507	1,0549	1,0539	1,0557	1,0644	1,0653	1,0589	1,0561	1,0530	1,0628	1,0573
97	TF-5	9,20	PADRE ANCHIETA	1,0498	1,0509	1,0448	1,0514	1,0507	1,0496	1,0514	1,0504	1,0517	1,0534	1,0520	1,0565	1,0510

Estación	Carretera	P.K.	Ubicación	Enero	Febrero	Marzo	Abril	Mayo	Junio	Julio	Agosto	Septiembre	Octubre	Noviembre	Diciembre	Media
99	TF-5	11,10	BOMBEROS LA LAGUNA	1,0566	1,0584	1,0532	1,0567	1,0569	1,0580	1,0609	1,0644	1,0607	1,0596	1,0568	1,0639	1,0588
103	TF-5	15,42	ERMITA CRUZ CHICA	1,0544	1,0543	1,0514	1,0559	1,0573	1,0572	1,0640	1,0644	1,0628	1,0611	1,0571	1,0613	1,0584
111	TF-5	22,25	LA MATANZA	1,0659	1,0636	1,0570	1,0596	1,0605	1,0642	1,0690	1,0666	1,0673	1,0680	1,0611	1,0635	1,0638
123	TF-5	33,25	LA OROTAVA	1,0536	1,0512	1,0497	1,0520	1,0513	1,0501	1,0625	1,0634	1,0562	1,0552	1,0523	1,0570	1,0545
131	TF-5	39,75	BCO EL PATRONATO	1,0598	1,0517	1,0505	1,0499	1,0509	1,0519	1,0532	1,0562	1,0558	1,0569	1,0584	1,0556	1,0542
136	TF-5	54,22	EL PEDREGAL	1,0569	1,0507	1,0539	1,0566	1,0598	1,0623	1,0679	1,0669	1,0597	1,0607	1,0661	1,0603	1,0602
138	TF-5	56,67	EL AMPARO	1,0544	1,0490	1,0520	1,0581	1,0555	1,0591	1,0661	1,0643	1,0591	1,0605	1,0635	1,0631	1,0587
139	TF-42	4,51	CRUCE SAN MARCOS	1,0404	1,0381	1,0389	1,0409	1,0421	1,0462	1,0472	1,0446	1,0475	1,0432	1,0406	1,0448	1,0429
140	TF-11	0,89	DARSENA PESQUERA	1,0428	1,0433	1,0375	1,0412	1,0438	1,0485	1,0438	1,0412	1,0417	1,0398	1,0466	1,0510	1,0434
159	TF-13	0,47	VIA RONDA	1,0424	1,0422	1,0372	1,0428	1,0407	1,0436	1,0513	1,0550	1,0506	1,0443	1,0427	1,0505	1,0453
171	TF-13	7,86	TEGUESTE (PAÑUELAS)	1,0417	1,0397	1,0398	1,0470	1,0437	1,0420	1,0485	1,0549	1,0483	1,0451	1,0423	1,0500	1,0452
272	TF-29	0,27	C. SANTA LASTENIA	1,0599	1,0567	1,0551	1,0574	1,0588	1,0570	1,0595	1,0606	1,0582	1,0582	1,0580	1,0612	1,0584
279	TF-42	7,40	TÚNEL GUINCHO	1,0387	1,0330	1,0342	1,0363	1,0384	1,0437	1,0471	1,0446	1,0454	1,0451	1,0391	1,0421	1,0406
285	TF-47	0,99	ARMEÑIME-PEDREGALES	1,0608	1,0544	1,0603	1,0690	1,0686	1,0737	1,0826	1,0842	1,0742	1,0741	1,0628	1,0671	1,0693
431	TF-152	3,50	ERMITA CRUZ CHICA	1,0803	1,0785	1,0540	1,0403	1,0404	1,0410	1,0468	1,0481	1,0448	1,0442	1,0418	1,0464	1,0506
773	TF-655	7,85	LOS CRISTIANOS	1,0682	1,0698	1,0737	1,0837	1,0791	1,0816	1,0983	1,1020	1,0897	1,0837	1,0723	1,0766	1,0816
901	VL	0,25	VIA LITORAL	1,0597	1,0469	1,0464	1,0561	1,0598	1,0599	1,0637	1,0633	1,0583	1,0568	1,0544	1,0658	1,0576

Primarias

181	TF-16	9,06	TACORONTE-CALLEJON G.	1,0294	-	-	-	-	-	-	-	-	1,0341	-	-	1,0318
203	TF-24	0,61	BALDIOS-PANASCA	1,0494	-	1,1141	-	1,0479	-	1,0581	-	-	-	1,0547	-	1,0648
271	TF-28	94,02	HOSPITAL DEL SUR	1,0625	-	1,0639	-	1,0698	-	1,0854	-	1,0772	-	1,0705	-	1,0716
273	TF-31	0,41	PICO VIEJO	1,0427	-	1,0471	-	1,0524	-	1,0748	-	-	-	1,0688	-	1,0572
319	TF-64	5,03	SAN ISIDRO-P. CARRETERAS	1,0438	-	1,0468	-	1,0556	-	1,0618	-	1,0521	-	1,0502	-	1,0517
343	TF-66	5,89	GUAZA-CRUCE TF-653	1,0694	-	1,0702	-	1,0797	-	1,0946	-	1,0859	-	1,0749	-	1,0791
495	TF-217	0,41	LA MATANZA FUE. LOMO	1,0461	-	1,0498	-	1,0478	-	1,0750	-	1,0650	-	1,0477	-	1,0552

Estación	Carretera	P.K.	Ubicación	Enero	Febrero	Marzo	Abril	Mayo	Junio	Julio	Agosto	Septiembre	Octubre	Noviembre	Diciembre	Media
561	TF-281	0,78	EL VOLCAN	1,0441	-	1,0453	-	1,0484	-	1,0587	-	1,0467	-	1,0477	-	1,0485
787	TF-665	0,20	LOS CRISTIANOS	1,0594	-	1,0594	-	-	-	-	-	-	-	-	-	1,0594



Cabildo Insular de Tenerife
Servicio Técnico de Carreteras y Paisaje
Unidad Técnica de Aforos

Listado de coeficientes F

Año: 2023

Estación	Carretera	P.K.	Ubicación	Enero	Febrero	Marzo	Abril	Mayo	Junio	Julio	Agosto	Septiembre	Octubre	Noviembre	Diciembre
Permanentes															
1	TF-1	0,47	DEPURADORA S/C	0,9605	0,9149	0,8826	0,9972	0,9729	0,9497	0,9706	1,0124	0,9462	0,9227	0,8867	0,9329
11	TF-1	5,75	AÑAZA	1,0070	1,0022	0,9422	0,9817	0,9977	0,9519	0,9582	1,0104	0,9667	0,9760	0,9621	1,0030
21	TF-1	11,15	BARRANCO HONDO	0,9943	0,9932	0,9491	0,9851	1,0032	0,9630	0,9663	1,0070	0,9717	0,9787	0,9717	1,0094
27	TF-1	22,28	GÚÍMAR	1,0345	1,0170	0,9791	1,0032	1,0217	0,9875	0,9775	0,9957	1,0014	1,0226	1,0108	1,0348
29	TF-1	25,25	TÚNELES GÚÍMAR	1,0875	1,0297	1,0447	1,0444	1,0509	0,9724	0,9683	0,9808	1,0331	1,0745	1,0489	1,0384
41	TF-1	40,19	EL PORÍS DE ABONA	1,0224	1,0067	0,9929	1,0021	1,0348	0,9856	0,9833	0,9964	0,9963	1,0185	0,9753	1,0013
49	TF-1	59,00	AEROPUERTO SUR	1,0198	1,0263	0,9953	1,0246	1,0658	1,0656	1,0550	1,0490	1,0366	1,0224	0,9819	1,0177
57	TF-1	69,73	LOS CRISTIANOS	1,0364	1,0322	1,0088	1,0374	1,0667	1,0503	1,0334	1,0432	1,0541	1,0453	1,0334	1,0825
65	TF-1	78,68	FAÑABE	0,9888	0,9880	0,9709	1,0011	1,0268	1,0174	1,0290	1,0336	1,0120	1,0099	1,0041	1,0310
68	TF-1	98,00	TUNEL DEL BICHO	1,0515	1,0221	0,9960	1,0504	1,1256	1,1290	1,1112	1,0825	1,0424	0,9092	0,8531	0,9065
69	TF-2	0,50	CUEVAS BLANCAS	0,9725	0,9794	0,9599	0,9977	1,0148	0,9830	0,9864	1,0264	0,9754	1,0286	0,9893	0,9959
75	TF-2	4,92	AL CAMPO LA LAGUNA	1,0542	1,0677	0,9703	1,0338	1,0094	0,9778	0,9750	1,0330	0,9674	0,9868	0,9756	1,0094
81	TF-4	2,70	VIA DE PENETRACIÓN	0,8878	0,9531	0,9212	0,9695	0,9942	0,9132	0,9046	1,0661	0,9515	0,9489	0,9156	0,9150
82	TF-5	1,00	TÚNEL 3 DE MAYO	0,9061	0,9719	0,8788	1,0575	1,0641	0,9846	1,0753	1,1810	0,9114	0,9121	0,8782	0,9248
83	TF-5	2,50	SOMOSIERRA	0,8498	0,8754	0,8226	0,8843	0,8944	0,8547	0,8953	0,9740	0,9353	1,1588	1,4608	1,5926
85	TF-5	3,85	HOSPITAL RESIDENCIA	0,9277	0,9556	0,9016	0,9590	0,9665	0,9209	0,9619	1,0656	0,9429	0,9388	0,9271	0,9734
93	TF-5	7,05	CAMPUS GUAJARA	0,9543	0,9659	0,9161	0,9772	0,9675	0,9562	0,9578	1,0486	0,9555	0,9483	0,9576	0,9992
97	TF-5	9,20	PADRE ANCHIETA	0,9351	0,9415	0,8902	0,9563	0,9622	0,9842	1,0220	1,0431	0,9422	0,9703	1,0076	1,0982

Estación	Carretera	P.K.	Ubicación	Enero	Febrero	Marzo	Abril	Mayo	Junio	Julio	Agosto	Septiembre	Octubre	Noviembre	Diciembre
99	TF-5	11,10	BOMBEROS LA LAGUNA	0,9960	1,0088	0,9490	0,9660	1,0176	0,9632	1,0062	1,0643	0,9807	0,9916	0,9761	0,9957
103	TF-5	15,42	ERMITA CRUZ CHICA	0,9855	0,9971	0,9511	1,0005	1,0054	0,9668	0,9812	1,0351	0,9644	0,9892	0,9817	1,0561
111	TF-5	22,25	LA MATANZA	1,0912	1,0460	0,9585	0,9994	1,0068	0,9702	0,9846	1,0316	1,0243	1,0777	0,9677	0,9735
123	TF-5	33,25	LA OROTAVA	0,9512	0,9584	0,9376	0,9958	0,9784	0,9547	1,0010	1,0687	0,9698	0,9980	0,9342	0,9901
131	TF-5	39,75	BCO EL PATRONATO	0,9244	0,9949	0,9435	0,9330	0,9691	0,9358	1,0227	1,0710	1,0495	1,0493	1,1367	1,0777
136	TF-5	54,22	EL PEDREGAL	1,0064	0,9680	0,9649	0,9765	1,0093	0,9841	1,0182	0,9957	0,9490	1,0121	1,1046	1,0354
138	TF-5	56,67	EL AMPARO	1,0225	1,0042	0,9678	0,9627	1,0000	0,9911	1,0186	0,9836	0,9381	1,0191	1,0660	1,0649
139	TF-42	4,51	CRUCE SAN MARCOS	1,0126	1,0088	0,9971	1,0350	1,0462	1,0347	1,0118	0,9918	1,0238	1,0411	0,9596	1,0092
140	TF-11	0,89	DARSENAL PESQUERA	1,2791	1,2755	1,0409	1,0337	1,0247	0,9542	0,8438	0,7438	1,0211	1,0207	1,2261	1,4436
159	TF-13	0,47	VIA RONDA	0,9512	0,9671	0,9019	0,9678	0,9753	0,9418	0,9810	1,0944	0,9679	0,9532	0,9326	0,9745
171	TF-13	7,86	TEGUESTE (PAÑUELAS)	0,9491	0,9629	0,8891	0,9529	0,9540	0,9664	0,9904	1,0444	0,9847	0,9720	1,0383	1,1088
272	TF-29	0,27	C. SANTA LASTENIA	0,8682	0,8855	0,8664	0,9410	0,9668	0,9220	0,9475	0,9968	0,9197	0,9336	0,9202	0,9418
279	TF-42	7,40	TÚNEL GUINCHO	1,0705	1,0975	1,0344	1,0624	1,0679	1,0769	1,0577	0,9670	1,0328	1,0440	1,0386	1,0585
285	TF-47	0,99	ARMEÑIME-PEDREGALES	0,9894	0,9755	0,9638	1,0125	1,0784	1,0414	1,0465	1,0191	1,0626	1,0188	0,9813	1,0409
431	TF-152	3,50	ERMITA CRUZ CHICA	1,0210	1,0699	0,9975	0,9938	0,9946	0,9548	0,9977	1,0577	1,0030	0,9873	0,9703	0,9941
773	TF-655	7,85	LOS CRISTIANOS	0,9536	0,9702	0,9351	0,9960	1,0245	1,0026	1,0651	1,0694	0,9966	0,9955	0,9310	1,0829
901	VL	0,25	VIA LITORAL	1,0078	1,0692	0,9405	0,9855	1,0021	0,9552	0,9631	0,9745	0,9578	0,9683	0,9706	1,0642

Primarias

181	TF-16	9,06	TACORONTE-CALLEJON G.	-	-	-	-	-	-	-	-	-	-	-	-
203	TF-24	0,61	BALDIOS-PANASCA	1,1089	-	1,0988	-	0,9909	-	1,0681	-	-	-	0,9520	-
271	TF-28	94,02	HOSPITAL DEL SUR	0,9759	-	0,9572	-	1,0073	-	1,0462	-	1,0128	-	0,9715	-
273	TF-31	0,41	PICO VIEJO	1,0446	-	0,9962	-	1,0429	-	1,0288	-	-	-	1,0345	-
319	TF-64	5,03	SAN ISIDRO-P. CARRETERAS	0,9623	-	0,9228	-	0,9448	-	1,0501	-	0,9275	-	0,9411	-
343	TF-66	5,89	GUAZA-CRUCE TF-653	1,0080	-	1,0042	-	1,0576	-	1,0360	-	1,0292	-	1,0150	-
495	TF-217	0,41	LA MATANZA FUE. LOMO	1,0403	-	0,9829	-	0,9993	-	1,0520	-	1,0089	-	1,0118	-

Estación	Carretera	P.K.	Ubicación	Enero	Febrero	Marzo	Abril	Mayo	Junio	Julio	Agosto	Septiembre	Octubre	Noviembre	Diciembre
561	TF-281	0,78	EL VOLCAN	0,9680	-	0,9521	-	0,9548	-	1,0259	-	0,9517	-	0,9508	-
787	TF-665	0,20	LOS CRISTIANOS	1,0160	-	0,9957	-	-	-	-	-	-	-	-	-



Cabildo Insular de Tenerife
Servicio Técnico de Carreteras y Paisaje
Unidad Técnica de Aforos

Listado de coeficientes S

Año: 2023

Estación	Carretera	P.K.	Ubicación	Ligeros	Pesados	Total
Permanentes						
1	TF-1	0,47	DEPURADORA S/C	0,8954	0,8580	0,8942
11	TF-1	5,75	AÑAZA	0,9305	0,8039	0,9243
21	TF-1	11,15	BARRANCO HONDO	0,9363	0,8094	0,9298
27	TF-1	22,28	GÜÍMAR	0,9622	0,8238	0,9520
29	TF-1	25,25	TÚNELES GÜÍMAR	0,9796	0,8782	0,9671
41	TF-1	40,19	EL PORÍS DE ABONA	0,9580	0,8177	0,9475
49	TF-1	59,00	AEROPUERTO SUR	0,9694	0,8638	0,9630
57	TF-1	69,73	LOS CRISTIANOS	0,9696	0,8916	0,9661
65	TF-1	78,68	FAÑABE	0,9468	0,8538	0,9442
68	TF-1	98,00	TUNEL DEL BICHO	0,9708	0,8795	0,9691
69	TF-2	0,50	CUEVAS BLANCAS	0,9433	0,8293	0,9395
75	TF-2	4,92	AL CAMPO LA LAGUNA	0,9482	0,8318	0,9441
81	TF-4	2,70	VIA DE PENETRACIÓN	0,9066	0,7777	0,8947
82	TF-5	1,00	TÚNEL 3 DE MAYO	0,9048	0,9192	0,9050
83	TF-5	2,50	SOMOSIERRA	0,9118	0,8639	0,9111
85	TF-5	3,85	HOSPITAL RESIDENCIA	0,9015	0,8053	0,8994
93	TF-5	7,05	CAMPUS GUAJARA	0,9152	0,8379	0,9138
97	TF-5	9,20	PADRE ANCHIETA	0,9320	0,8428	0,9291
99	TF-5	11,10	BOMBEROS LA LAGUNA	0,9416	0,8274	0,9373
103	TF-5	15,42	ERMITA CRUZ CHICA	0,9403	0,8339	0,9372
111	TF-5	22,25	LA MATANZA	0,9532	0,8342	0,9486
123	TF-5	33,25	LA OROTAVA	0,9295	0,8319	0,9266
131	TF-5	39,75	BCO EL PATRONATO	0,9575	0,8365	0,9531
136	TF-5	54,22	EL PEDREGAL	0,9505	0,8819	0,9441
138	TF-5	56,67	EL AMPARO	0,9507	0,9046	0,9464
139	TF-42	4,51	CRUCE SAN MARCOS	0,9755	0,8343	0,9719
140	TF-11	0,89	DARSENA PESQUERA	1,0014	0,8449	0,9960
159	TF-13	0,47	VIA RONDA	0,9272	0,8440	0,9240
171	TF-13	7,86	TEGUESTE (PAÑUELAS)	0,9413	0,8362	0,9388
272	TF-29	0,27	C. SANTA LASTENIA	0,8788	0,7638	0,8736
279	TF-42	7,40	TÚNEL GUINCHO	1,0103	0,8393	1,0079
285	TF-47	0,99	ARMEÑIME-PEDREGALES	0,9552	0,8775	0,9521
431	TF-152	3,50	ERMITA CRUZ CHICA	0,9581	0,9230	0,9544
773	TF-655	7,85	LOS CRISTIANOS	0,9249	0,9038	0,9242
901	VL	0,25	VIA LITORAL	0,9335	0,8571	0,9322
Primarias						
181	TF-16	9,06	TACORONTE-CALLEJON G.	0,9413	0,8362	0,0000
203	TF-24	0,61	BALDIOS-PANASCA	0,9812	0,8824	0,9772
271	TF-28	94,02	HOSPITAL DEL SUR	0,9288	0,8928	0,9280
273	TF-31	0,41	PICO VIEJO	0,9760	0,9131	0,9735
319	TF-64	5,03	SAN ISIDRO-P. CARRETERAS	0,9116	0,8320	0,9094
343	TF-66	5,89	GUAZA-CRUCE TF-653	0,9529	0,8462	0,9496
495	TF-217	0,41	LA MATANZA FUE. LOMO	0,9637	0,9159	0,9623
561	TF-281	0,78	EL VOLCAN	0,9256	0,7989	0,9219
787	TF-665	0,20	LOS CRISTIANOS	0,9508	0,9181	0,9494



Cabildo Insular de Tenerife
Servicio Técnico de Carreteras y Paisaje
Unidad Técnica de Aforos

Listado de valores en la Hora 30
Año: 2023

Estación	Carretera	P.K.	Ubicación	Ligeros	Pesados	%Pesados	Total
Permanentes							
1	TF-1	0,47	DEPURADORA S/C	2.427	65	2,61 %	2.492
11	TF-1	5,75	AÑAZA	8.269	402	4,64 %	8.671
21	TF-1	11,15	BARRANCO HONDO	7.650	386	4,80 %	8.036
27	TF-1	22,28	GÜÍMAR	4.533	288	5,97 %	4.821
29	TF-1	25,25	TÚNELES GÜÍMAR	3.562	280	7,29 %	3.842
41	TF-1	40,19	EL PORÍS DE ABONA	3.444	76	2,16 %	3.520
49	TF-1	59,00	AEROPUERTO SUR	6.011	353	5,55 %	6.364
57	TF-1	69,73	LOS CRISTIANOS	6.734	232	3,33 %	6.966
65	TF-1	78,68	FAÑABE	5.771	201	3,37 %	5.972
68	TF-1	98,00	TUNEL DEL BICHO	1.775	16	0,89 %	1.791
69	TF-2	0,50	CUEVAS BLANCAS	4.810	149	3,00 %	4.959
75	TF-2	4,92	AL CAMPO LA LAGUNA	3.818	164	4,12 %	3.982
81	TF-4	2,70	VIA DE PENETRACIÓN	2.869	167	5,50 %	3.036
82	TF-5	1,00	TÚNEL 3 DE MAYO	2.784	25	0,89 %	2.809
83	TF-5	2,50	SOMOSIERRA	7.462	94	1,24 %	7.556
85	TF-5	3,85	HOSPITAL RESIDENCIA	9.193	179	1,91 %	9.372
93	TF-5	7,05	CAMPUS GUAJARA	9.308	145	1,53 %	9.453
97	TF-5	9,20	PADRE ANCHIETA	9.280	298	3,11 %	9.578
99	TF-5	11,10	BOMBEROS LA LAGUNA	8.384	296	3,41 %	8.680
103	TF-5	15,42	ERMITA CRUZ CHICA	7.001	163	2,28 %	7.164
111	TF-5	22,25	LA MATANZA	5.954	194	3,16 %	6.148
123	TF-5	33,25	LA OROTAVA	5.829	147	2,46 %	5.976
131	TF-5	39,75	BCO EL PATRONATO	2.665	61	2,24 %	2.726
136	TF-5	54,22	EL PEDREGAL	844	93	9,93 %	937
138	TF-5	56,67	EL AMPARO	723	72	9,06 %	795
139	TF-42	4,51	CRUCE SAN MARCOS	1.228	9	0,73 %	1.237
140	TF-11	0,89	DARSENSA PESQUERA	1.444	32	2,17 %	1.476
159	TF-13	0,47	VIA RONDA	2.749	54	1,93 %	2.803
171	TF-13	7,86	TEGUESTE (PAÑUELAS)	1.587	56	3,41 %	1.643
272	TF-29	0,27	C. SANTA LASTENIA	2.606	135	4,93 %	2.741
279	TF-42	7,40	TÚNEL GUINCHO	1.213	3	0,25 %	1.216
285	TF-47	0,99	ARMEÑIME-PEDREGALES	2.003	88	4,21 %	2.091
431	TF-152	3,50	ERMITA CRUZ CHICA	926	210	18,49 %	1.136
773	TF-655	7,85	LOS CRISTIANOS	1.258	46	3,53 %	1.304
901	VL	0,25	VIA LITORAL	1.971	69	3,38 %	2.040
Primarias							
181	TF-16	9,06	TACORONTE-CALLEJON G.	711	0	0,00 %	711
203	TF-24	0,61	BALDIOS-PANASCA	1.342	56	4,01 %	1.398
271	TF-28	94,02	HOSPITAL DEL SUR	1.930	42	2,13 %	1.972
273	TF-31	0,41	PICO VIEJO	1.819	47	2,52 %	1.866
319	TF-64	5,03	SAN ISIDRO-P. CARRETERAS	906	42	4,43 %	948
343	TF-66	5,89	GUAZA-CRUCE TF-653	1.262	527	29,46 %	1.789
495	TF-217	0,41	LA MATANZA FUE. LOMO	927	36	3,74 %	963
561	TF-281	0,78	EL VOLCAN	1.080	63	5,51 %	1.143
787	TF-665	0,20	LOS CRISTIANOS	2.804	92	3,18 %	2.896



Cabildo Insular de Tenerife
Servicio Técnico de Carreteras y Paisaje
Unidad Técnica de Aforos

Listado de valores en la Hora 100

Año: 2022

Estación	Carretera	P.K.	Ubicación	Ligeros	Pesados	%Pesados	Total
Permanentes							
1	TF-1	0,47	DEPURADORA S/C	2.269	104	4,38 %	2.373
11	TF-1	5,75	AÑAZA	8.156	294	3,48 %	8.450
21	TF-1	11,15	BARRANCO HONDO	7.477	327	4,19 %	7.804
27	TF-1	22,28	GÜÍMAR	4.356	369	7,81 %	4.725
29	TF-1	25,25	TÚNELES GÜÍMAR	3.416	382	10,06 %	3.798
41	TF-1	40,19	EL PORÍS DE ABONA	3.351	177	5,02 %	3.528
49	TF-1	59,00	AEROPUERTO SUR	5.504	358	6,11 %	5.862
57	TF-1	69,73	LOS CRISTIANOS	6.393	433	6,34 %	6.826
65	TF-1	78,68	FAÑABE	5.648	170	2,92 %	5.818
68	TF-1	98,00	TUNEL DEL BICHO	1.239	42	3,28 %	1.281
69	TF-2	0,50	CUEVAS BLANCAS	4.721	155	3,18 %	4.876
75	TF-2	4,92	AL CAMPO LA LAGUNA	3.759	163	4,16 %	3.922
81	TF-4	2,70	VIA DE PENETRACIÓN	2.661	227	7,86 %	2.888
82	TF-5	1,00	TÚNEL 3 DE MAYO	2.700	25	0,92 %	2.725
83	TF-5	2,50	SOMOSIERRA	7.502	91	1,20 %	7.593
85	TF-5	3,85	HOSPITAL RESIDENCIA	8.861	168	1,86 %	9.029
93	TF-5	7,05	CAMPUS GUAJARA	9.032	131	1,43 %	9.163
97	TF-5	9,20	PADRE ANCHIETA	9.002	255	2,75 %	9.257
99	TF-5	11,10	BOMBEROS LA LAGUNA	8.475	254	2,91 %	8.729
103	TF-5	15,42	ERMITA CRUZ CHICA	6.902	167	2,36 %	7.069
111	TF-5	22,25	LA MATANZA	5.748	154	2,61 %	5.902
123	TF-5	33,25	LA OROTAVA	5.515	158	2,79 %	5.673
131	TF-5	39,75	BCO EL PATRONATO	2.603	56	2,11 %	2.659
136	TF-5	54,22	EL PEDREGAL	774	94	10,83 %	868
138	TF-5	56,67	EL AMPARO	684	57	7,69 %	741
139	TF-42	4,51	CRUCE SAN MARCOS	1.099	14	1,26 %	1.113
140	TF-11	0,89	DARSENSA PESQUERA	1.294	14	1,07 %	1.308
159	TF-13	0,47	VIA RONDA	2.669	68	2,48 %	2.737
171	TF-13	7,86	TEGUESTE (PAÑUELAS)	1.577	46	2,83 %	1.623
272	TF-29	0,27	C. SANTA LASTENIA	2.742	126	4,39 %	2.868
279	TF-42	7,40	TÚNEL GUINCHO	1.095	5	0,45 %	1.100
285	TF-47	0,99	ARMEÑIME-PEDREGALES	1.906	100	4,99 %	2.006
431	TF-152	3,50	ERMITA CRUZ CHICA	1.069	22	2,02 %	1.091
773	TF-655	7,85	LOS CRISTIANOS	1.053	41	3,75 %	1.094
901	VL	0,25	VIA LITORAL	1.936	43	2,17 %	1.979
Primarias							
181	TF-16	9,06	TACORONTE-CALLEJON G.	578	58	9,12 %	636
203	TF-24	0,61	BALDIOS-PANASCA	1.080	37	3,31 %	1.117
271	TF-28	94,02	HOSPITAL DEL SUR	1.593	32	1,97 %	1.625
273	TF-31	0,41	PICO VIEJO	1.449	80	5,23 %	1.529
319	TF-64	5,03	SAN ISIDRO-P. CARRETERAS	543	6	1,09 %	549
343	TF-66	5,89	GUAZA-CRUCE TF-653	899	13	1,43 %	912
495	TF-217	0,41	LA MATANZA FUE. LOMO	257	37	12,59 %	294
561	TF-281	0,78	EL VOLCAN	135	6	4,26 %	141
787	TF-665	0,20	LOS CRISTIANOS	212	6	2,75 %	218



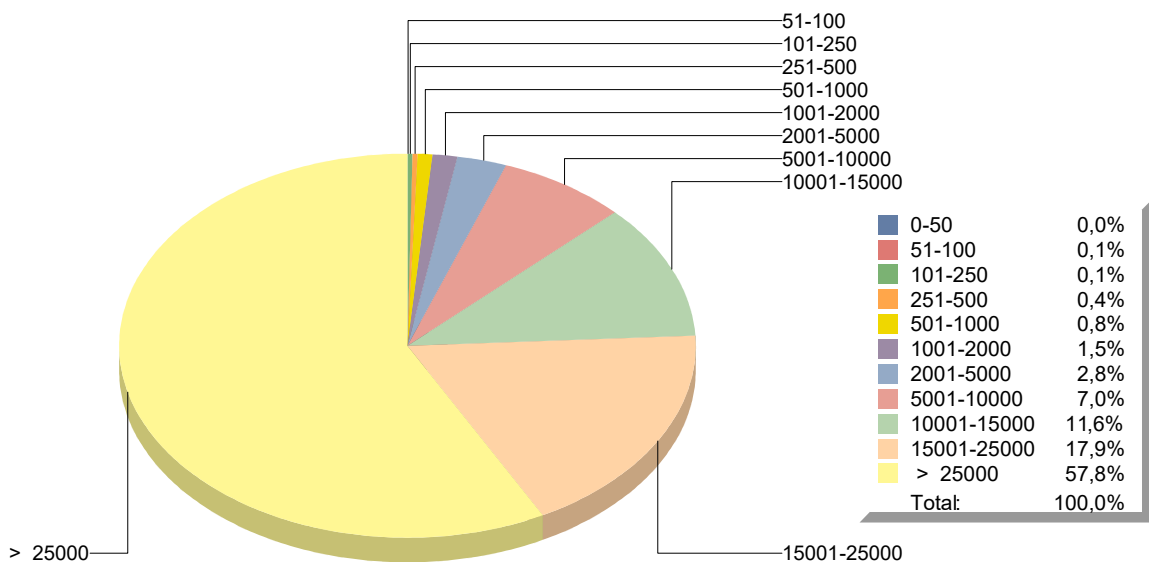
Cabildo Insular de Tenerife
Servicio Técnico de Carreteras y Paisaje
Unidad Técnica de Aforos

Tráfico de la isla de Tenerife en el año 2023

Rangos de IMD	IMD	Porcentaje de veh. pesados (% sobre IMD)	Longitud (Km.)	Veh.- Km. año
0-50				
51-100	89	2,25 %	5,63	182.610
101-250	158	3,16 %	26,92	1.550.917
251-500	387	3,36 %	66,95	9.459.782
501-1000	818	2,81 %	138,93	41.480.714
1001-2000	1.544	2,85 %	210,05	118.368.524
2001-5000	3.005	3,39 %	246,76	270.646.027
5001-10000	7.404	4,25 %	154,66	417.976.596
10001-15000	12.245	3,11 %	93,39	417.370.144
15001-25000	18.954	2,44 %	69,63	481.677.683
> 25000	61.048	4,81 %	157,01	3.498.567.302

RESUMEN		
IMD media:	12.312	vehículos/día
Longitud Total:	1.169,92	km.
Total Veh.- Km.:	5.257.280.299	vehículos

GRAFICO DE RANGOS DE IMD





Cabildo Insular de Tenerife

Servicio Técnico de Carreteras y Movilidad.

U.O. Sistemas Inteligentes de Transporte.

ESTACIONES DE COBERTURA



Cabildo Insular de Tenerife
Servicio Técnico de Carreteras y Paisaje
Unidad Técnica de Aforos

Descripción: EST: 47	Informe Semanal de Aforos por Días y Horas	
Periodo: Sáb 05/11/2022 (vís) a Vie 11/11/2022 (lab)	Generado 25/01/2024 13:33	
Carril/es: Suma Total de la Vía		

Hora	Sábado	Domingo	Lunes	Martes	Miércoles	Jueves	Viernes	Dia Medio (veh.)
	05/11/2022 (Víspera)	06/11/2022 (Festivo)	07/11/2022 (Laboral)	08/11/2022 (Laboral)	09/11/2022 (Laboral)	10/11/2022 (Laboral)	11/11/2022 (Laboral)	
1:00	533	591	778	310	287	384	301	455
2:00	260	320	309	133	118	166	179	212
3:00	145	191	141	92	93	114	115	127
4:00	127	211	148	129	98	120	137	139
5:00	247	269	277	259	243	261	291	264
6:00	539	387	833	860	828	848	837	733
7:00	1.012	615	2.442	2.456	2.266	2.375	2.435	1.943
8:00	1.554	913	4.017	3.926	3.997	3.876	3.937	3.174
9:00	2.052	1.297	3.607	3.485	3.629	3.556	3.516	3.020
10:00	2.686	1.888	3.457	3.541	3.507	3.414	3.560	3.150
11:00	3.034	2.608	3.322	3.372	3.455	3.520	3.495	3.258
12:00	3.221	2.875	3.254	3.071	3.306	3.268	3.356	3.193
13:00	3.001	2.961	3.212	3.158	3.331	3.349	3.566	3.225
14:00	3.189	2.800	3.570	3.531	3.709	3.724	3.857	3.483
15:00	2.954	2.441	3.712	3.945	3.970	3.948	4.268	3.605
16:00	2.805	2.587	3.699	3.879	3.896	3.841	3.967	3.525
17:00	2.950	2.974	3.520	3.569	3.673	3.606	3.905	3.457
18:00	3.248	3.574	3.338	3.212	3.355	3.365	3.869	3.423
19:00	3.239	3.773	3.136	3.221	3.191	3.166	3.575	3.329
20:00	2.853	3.088	2.385	2.523	2.628	2.611	2.998	2.727
21:00	2.020	1.855	1.807	1.738	1.809	1.996	2.319	1.935
22:00	1.540	1.313	1.213	1.182	1.246	1.346	1.434	1.325
23:00	1.409	1.403	858	965	993	1.011	1.221	1.123
24:00	904	1.317	510	511	583	608	881	759
Total 24h.	45.522	42.251	53.545	53.068	54.211	54.473	58.019	51.584

RESUMEN SEMANAL		
IMD (semanal)	51.584	vehículos/día
Total semanal	361.089	vehículos

GRAFICO DE MEDIAS POR HORAS

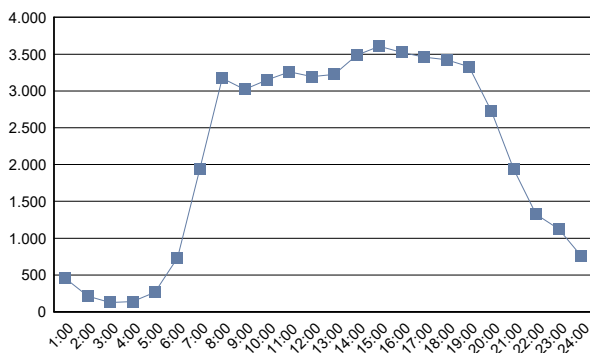
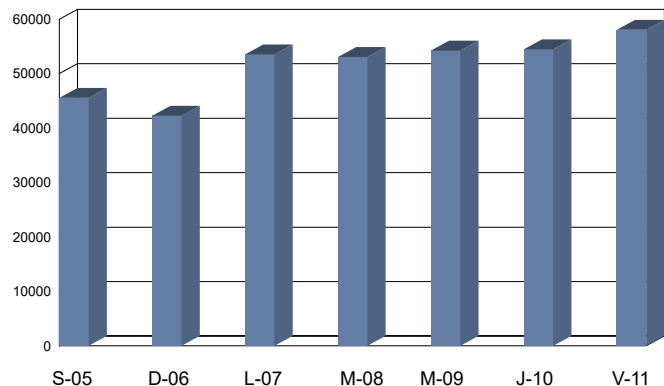


GRAFICO DE FRECUENCIAS DIARIAS



(#) Presencia de periodos sin datos de aforo



Cabildo Insular de Tenerife
Servicio Técnico de Carreteras y Paisaje
Unidad Técnica de Aforos

Descripción: EST: 66	Informe Semanal de Aforos por Días y Horas
Periodo: Mar 07/06/2022 (lab) a Lun 13/06/2022 (lab)	Generado 25/01/2024 13:33
Carril/es: Suma Total de la Vía	

Hora	Martes 07/06/2022 (Laboral)	Miércoles 08/06/2022 (Laboral)	Jueves 09/06/2022 (Laboral)	Viernes 10/06/2022 (Laboral)	Sábado 11/06/2022 (Vispera)	Domingo 12/06/2022 (Festivo)	Lunes 13/06/2022 (Laboral)	Día Medio (veh.)
1:00	270	323	312	311	441	447	308	345
2:00	114	135	131	162	247	277	144	173
3:00	60	74	86	100	129	153	70	96
4:00	67	64	87	70	108	143	77	88
5:00	105	117	108	109	94	139	106	111
6:00	329	328	313	321	272	220	329	302
7:00	1.161	1.092	1.074	1.055	590	426	1.107	929
8:00	2.081	2.159	2.108	2.117	891	655	2.044	1.722
9:00	1.930	1.991	1.979	1.866	1.044	656	1.946	1.630
10:00	1.953	1.833	1.902	1.892	1.287	982	1.793	1.663
11:00	1.940	1.947	1.893	1.944	1.598	1.454	1.923	1.814
12:00	1.790	1.883	1.879	1.951	1.804	1.663	1.818	1.827
13:00	1.821	1.887	1.916	1.924	1.835	1.677	1.852	1.845
14:00	1.952	2.044	1.950	2.209	1.759	1.574	1.803	1.899
15:00	2.104	2.088	2.119	2.317	1.683	1.513	1.978	1.972
16:00	2.163	2.185	2.206	2.248	1.642	1.522	2.020	1.998
17:00	2.325	2.199	2.150	2.265	1.617	1.667	2.073	2.042
18:00	1.934	2.058	1.987	2.105	1.657	1.656	2.014	1.916
19:00	1.860	1.826	1.847	1.923	1.752	1.836	1.791	1.834
20:00	1.514	1.461	1.508	1.626	1.593	1.777	1.509	1.570
21:00	1.295	1.183	1.214	1.347	1.272	1.420	1.182	1.273
22:00	947	949	889	1.090	967	1.055	882	968
23:00	747	772	744	931	989	798	680	809
24:00	498	522	531	647	784	549	490	574
Total 24h.	30.960	31.120	30.933	32.530	26.055	24.259	29.939	29.400

RESUMEN SEMANAL		
IMD (semanal)	29.400	vehículos/día
Total semanal	205.796	vehículos

GRAFICO DE MEDIAS POR HORAS

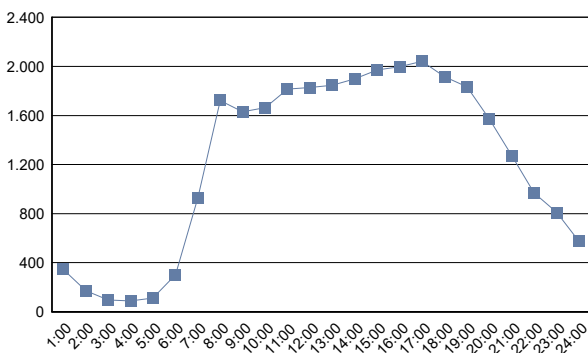
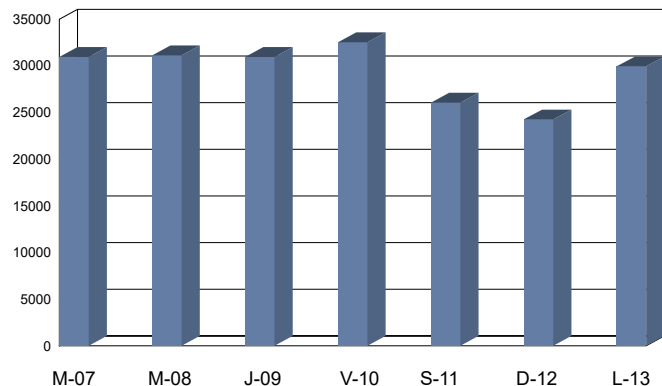


GRAFICO DE FRECUENCIAS DIARIAS





Cabildo Insular de Tenerife
Servicio Técnico de Carreteras y Paisaje
Unidad Técnica de Aforos

Descripción: EST: 67	Informe Semanal de Aforos por Días y Horas	
Periodo: Jue 21/04/2022 (lab) a Mié 27/04/2022 (lab)	Generado 25/01/2024 13:33	
Carril/es: Suma Total de la Vía		

Hora	Jueves 21/04/2022 (Laboral)	Viernes 22/04/2022 (Laboral)	Sábado 23/04/2022 (Víspera)	Domingo 24/04/2022 (Festivo)	Lunes 25/04/2022 (Laboral)	Martes 26/04/2022 (Laboral)	Miércoles 27/04/2022 (Laboral)	Día Medio (veh.)
1:00	121	142	212	239	155	95	114	154
2:00	59	71	78	102	63	47	65	69
3:00	28	45	64	98	36	39	34	49
4:00	41	40	64	91	41	33	29	48
5:00	65	69	57	98	66	62	78	71
6:00	222	246	151	173	235	241	218	212
7:00	909	906	458	291	895	949	927	762
8:00	1.489	1.480	578	383	1.565	1.511	1.491	1.214
9:00	1.201	1.138	629	407	1.142	1.151	1.182	979
10:00	1.194	1.104	752	625	1.009	1.082	1.157	989
11:00	1.230	1.152	1.011	913	1.165	1.104	1.153	1.104
12:00	1.170	1.125	1.121	1.015	1.149	1.113	1.096	1.113
13:00	1.083	1.121	1.105	991	1.101	1.042	1.086	1.076
14:00	1.243	1.352	1.087	1.025	1.161	1.085	1.194	1.164
15:00	1.385	1.575	963	924	1.358	1.341	1.357	1.272
16:00	1.431	1.510	944	1.019	1.478	1.438	1.458	1.325
17:00	1.510	1.344	1.092	1.092	1.470	1.381	1.467	1.337
18:00	1.308	1.334	1.044	1.136	1.263	1.339	1.233	1.237
19:00	1.207	1.204	1.002	1.121	1.116	1.119	1.141	1.130
20:00	858	967	819	1.024	816	817	850	879
21:00	697	710	661	752	637	646	688	684
22:00	483	622	606	574	438	406	448	511
23:00	359	476	530	395	322	393	364	406
24:00	222	393	481	234	235	248	285	300
Total 24h.	19.515	20.126	15.509	14.722	18.916	18.682	19.115	18.085

RESUMEN SEMANAL		
IMD (semanal)	18.085	vehículos/día
Total semanal	126.585	vehículos

GRAFICO DE MEDIAS POR HORAS

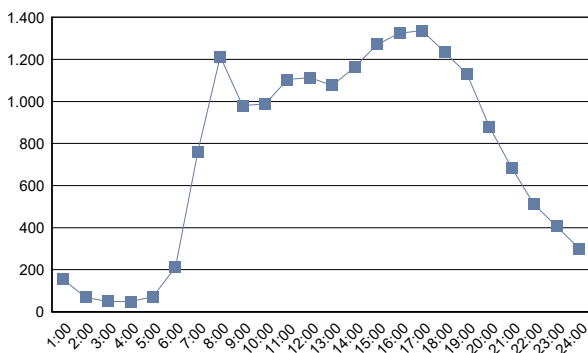
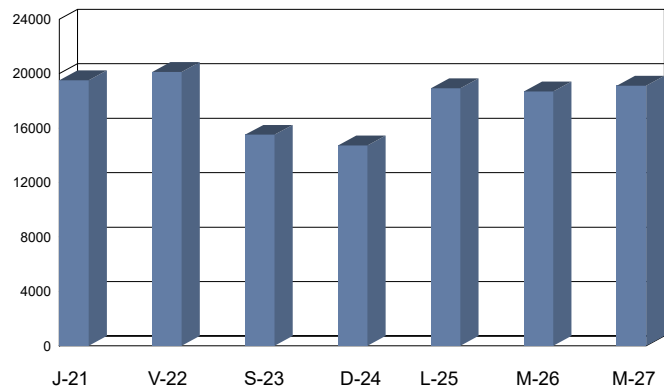


GRAFICO DE FRECUENCIAS DIARIAS





Cabildo Insular de Tenerife
Servicio Técnico de Carreteras y Paisaje
Unidad Técnica de Aforos

Descripción: EST: 133	Informe Semanal de Aforos por Días y Horas
Periodo: Vie 06/05/2022 (lab) a Jue 12/05/2022 (lab)	Generado 25/01/2024 13:33
Carril/es: Suma Total de la Vía	

Hora	Viernes 06/05/2022 (Laboral)	Sábado 07/05/2022 (Víspera)	Domingo 08/05/2022 (Festivo)	Lunes 09/05/2022 (Laboral)	Martes 10/05/2022 (Laboral)	Miércoles 11/05/2022 (Laboral)	Jueves 12/05/2022 (Laboral)	Día Medio (veh.)
1:00	167	319	470	141	129	110	146	212
2:00	67	187	239	56	53	65	55	103
3:00	39	99	145	41	33	28	35	60
4:00	62	68	99	39	41	48	37	56
5:00	127	87	109	111	137	118	128	117
6:00	649	253	163	699	688	648	687	541
7:00	1.371	515	321	1.317	1.389	1.364	1.329	1.087
8:00	2.161	848	472	2.200	2.187	2.149	2.044	1.723
9:00	1.800	1.084	573	1.805	1.866	1.876	2.010	1.573
10:00	1.718	1.331	910	1.704	1.699	1.681	1.657	1.529
11:00	1.662	1.701	1.490	1.709	1.632	1.688	1.717	1.657
12:00	1.751	1.907	1.770	1.622	1.702	1.691	1.690	1.733
13:00	1.888	1.931	1.952	1.766	1.717	1.659	1.750	1.809
14:00	2.020	1.903	1.907	1.802	1.873	1.883	1.972	1.909
15:00	2.388	1.691	1.595	2.011	2.181	2.152	2.188	2.029
16:00	2.322	1.710	1.547	2.102	2.137	2.104	2.239	2.023
17:00	2.223	1.907	1.726	2.124	2.224	2.092	2.236	2.076
18:00	1.005	1.826	1.835	1.886	1.997	1.997	2.030	1.797
19:00	2.231	1.899	1.854	1.843	1.739	1.760	1.787	1.873
20:00	1.894	1.759	1.690	1.585	1.584	1.685	1.564	1.680
21:00	1.608	1.587	1.354	1.277	1.314	1.334	1.336	1.401
22:00	1.142	1.260	877	852	942	873	903	978
23:00	836	972	620	535	600	627	587	682
24:00	580	651	360	256	307	315	358	404
Total 24h.	31.711	27.495	24.078	29.483	30.171	29.947	30.485	29.052

RESUMEN SEMANAL		
IMD (semanal)	29.052	vehículos/día
Total semanal	203.370	vehículos

GRAFICO DE MEDIAS POR HORAS

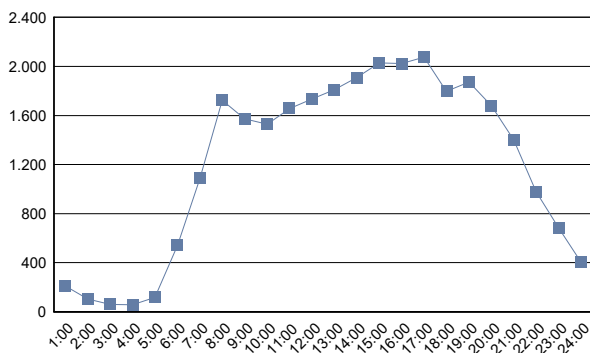
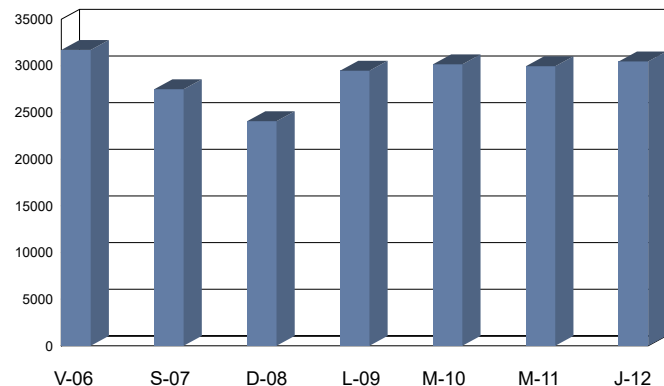


GRAFICO DE FRECUENCIAS DIARIAS



(#) Presencia de periodos sin datos de aforo



Cabildo Insular de Tenerife
Servicio Técnico de Carreteras y Paisaje
Unidad Técnica de Aforos

Descripción: EST: 134	Informe Semanal de Aforos por Días y Horas
Periodo: Jue 05/05/2022 (lab) a Mié 11/05/2022 (lab)	Generado 25/01/2024 13:33
Carril/es: Suma Total de la Vía	

Hora	Jueves 05/05/2022 (Laboral)	Viernes 06/05/2022 (Laboral)	Sábado 07/05/2022 (Víspera)	Domingo 08/05/2022 (Festivo)	Lunes 09/05/2022 (Laboral)	Martes 10/05/2022 (Laboral)	Miércoles 11/05/2022 (Laboral)	Día Medio (veh.)
1:00	118	145	264	406	124	116	121	185
2:00	54	60	137	202	50	45	51	86
3:00	36	35	82	119	31	31	30	52
4:00	36	46	58	86	36	36	35	48
5:00	112	130	76	91	111	115	119	108
6:00	667	657	246	128	695	684	690	538
7:00	1.265	1.280	485	269	1.271	1.323	1.329	1.032
8:00	2.111	2.104	813	444	2.110	2.070	2.078	1.676
9:00	1.803	1.732	1.025	547	1.757	1.833	1.840	1.505
10:00	1.586	1.683	1.361	861	1.589	1.593	1.601	1.468
11:00	1.660	1.591	1.602	1.439	1.663	1.552	1.562	1.581
12:00	1.631	1.660	1.837	1.719	1.586	1.638	1.640	1.673
13:00	1.641	1.863	1.862	1.917	1.691	1.664	1.573	1.744
14:00	1.909	1.963	1.779	1.713	1.736	1.740	1.826	1.809
15:00	2.084	2.288	1.564	1.501	1.962	1.970	2.038	1.915
16:00	2.058	2.170	1.624	1.397	2.023	2.031	2.046	1.907
17:00	2.141	2.075	1.730	1.596	1.992	1.998	1.969	1.929
18:00	1.910	866	1.763	1.718	1.789	1.791	1.840	1.668
19:00	1.752	2.125	1.769	1.750	1.763	1.770	1.681	1.801
20:00	1.512	1.745	1.674	1.561	1.439	1.442	1.500	1.553
21:00	1.294	1.427	1.449	1.232	1.154	1.163	1.214	1.276
22:00	828	1.039	1.176	792	760	770	797	880
23:00	548	729	880	554	444	451	501	587
24:00	279	457	569	296	217	220	265	329
Total 24h.	29.035	29.870	25.825	22.338	27.993	28.046	28.346	27.350

RESUMEN SEMANAL		
IMD (semanal)	27.350	vehículos/día
Total semanal	191.453	vehículos

GRAFICO DE MEDIAS POR HORAS

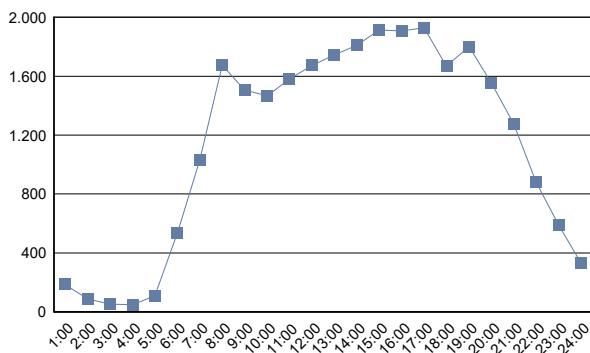
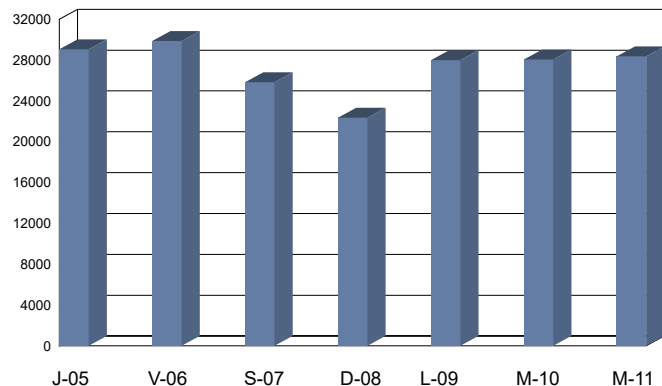


GRAFICO DE FRECUENCIAS DIARIAS



(#) Presencia de periodos sin datos de aforo



Cabildo Insular de Tenerife
Servicio Técnico de Carreteras y Paisaje
Unidad Técnica de Aforos

Descripción: EST: 135	Informe Semanal de Aforos por Días y Horas
Periodo: Jue 05/05/2022 (lab) a Mié 11/05/2022 (lab)	Generado 25/01/2024 13:33
Carril/es: Suma Total de la Vía	

Hora	Jueves 05/05/2022 (Laboral)	Viernes 06/05/2022 (Laboral)	Sábado 07/05/2022 (Víspera)	Domingo 08/05/2022 (Festivo)	Lunes 09/05/2022 (Laboral)	Martes 10/05/2022 (Laboral)	Miércoles 11/05/2022 (Laboral)	Día Medio (veh.)
1:00	95	115	207	400	93	79	86	154
2:00	35	37	106	181	46	31	35	67
3:00	33	20	64	99	21	29	24	41
4:00	31	32	43	69	19	41	28	38
5:00	65	80	51	72	73	77	95	73
6:00	375	378	148	84	386	403	392	309
7:00	740	749	314	173	721	756	717	596
8:00	1.552	1.517	607	308	1.570	1.508	1.569	1.233
9:00	1.453	1.457	796	343	1.384	1.526	1.421	1.197
10:00	1.306	1.397	1.057	613	1.292	1.304	1.327	1.185
11:00	1.411	1.371	1.281	1.020	1.323	1.285	1.411	1.300
12:00	1.432	1.511	1.398	1.249	1.294	1.392	1.399	1.382
13:00	1.427	1.530	1.479	1.488	1.418	1.362	1.410	1.445
14:00	1.540	1.572	1.443	1.375	1.467	1.563	1.579	1.506
15:00	1.706	1.735	1.276	1.133	1.598	1.653	1.602	1.529
16:00	1.551	1.660	1.233	1.036	1.556	1.536	1.602	1.453
17:00	1.660	1.643	1.302	1.123	1.572	1.590	1.579	1.496
18:00	1.482	1.245	1.296	1.196	1.444	1.370	1.472	1.358
19:00	1.404	1.303	1.390	1.123	1.348	1.357	1.349	1.325
20:00	1.166	1.252	1.365	1.014	1.139	1.185	1.237	1.194
21:00	1.036	1.086	1.130	789	944	1.001	995	997
22:00	674	836	961	579	583	689	632	708
23:00	418	545	650	404	376	398	414	458
24:00	209	383	452	244	169	202	193	265
Total 24h.	22.801	23.454	20.049	16.115	21.836	22.337	22.568	21.309

RESUMEN SEMANAL		
IMD (semanal)	21.309	vehículos/día
Total semanal	149.160	vehículos

GRAFICO DE MEDIAS POR HORAS

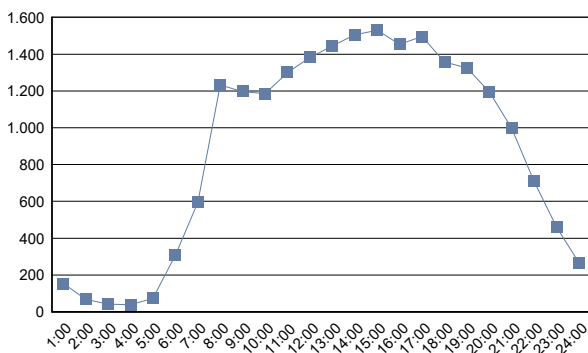
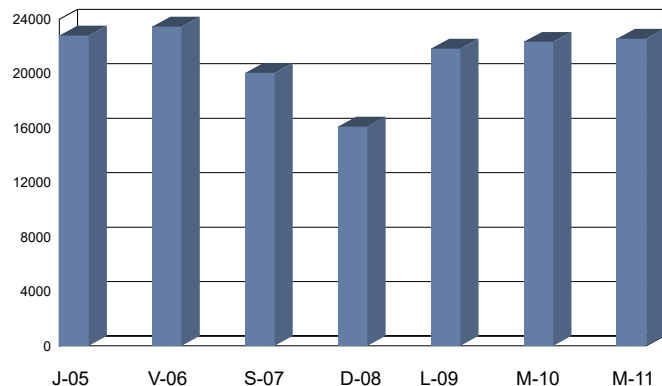


GRAFICO DE FRECUENCIAS DIARIAS



(#) Presencia de periodos sin datos de aforo



Cabildo Insular de Tenerife
Servicio Técnico de Carreteras y Paisaje
Unidad Técnica de Aforos

Descripción: EST: 137	Informe Semanal de Aforos por Días y Horas
Periodo: Jue 05/05/2022 (lab) a Mié 11/05/2022 (lab)	Generado 25/01/2024 13:33
Carril/es: Suma Total de la Vía	

Hora	Jueves 05/05/2022 (Laboral)	Viernes 06/05/2022 (Laboral)	Sábado 07/05/2022 (Víspera)	Domingo 08/05/2022 (Festivo)	Lunes 09/05/2022 (Laboral)	Martes 10/05/2022 (Laboral)	Miércoles 11/05/2022 (Laboral)	Día Medio (veh.)
1:00	99	119	218	397	80	81	93	155
2:00	37	39	120	188	37	28	37	69
3:00	26	22	61	95	20	23	22	38
4:00	29	30	35	77	20	31	22	35
5:00	55	80	50	71	56	65	72	64
6:00	315	320	132	69	331	338	317	260
7:00	632	625	277	141	622	644	605	507
8:00	1.313	1.282	523	251	1.307	1.266	1.324	1.038
9:00	1.382	1.383	723	316	1.308	1.429	1.371	1.130
10:00	1.232	1.309	982	569	1.223	1.229	1.216	1.109
11:00	1.346	1.279	1.181	946	1.229	1.185	1.317	1.212
12:00	1.327	1.368	1.310	1.159	1.297	1.338	1.297	1.299
13:00	1.373	1.451	1.329	1.355	1.352	1.320	1.337	1.360
14:00	1.455	1.471	1.326	1.225	1.408	1.485	1.449	1.403
15:00	1.557	1.574	1.119	1.017	1.430	1.509	1.485	1.384
16:00	1.411	1.560	1.129	912	1.414	1.433	1.436	1.328
17:00	1.567	1.513	1.174	1.033	1.454	1.458	1.508	1.387
18:00	1.360	1.311	1.177	1.019	1.302	1.262	1.334	1.252
19:00	1.343	1.436	1.272	1.032	1.306	1.261	1.293	1.278
20:00	1.081	1.146	1.251	924	1.106	1.075	1.146	1.104
21:00	971	1.024	1.070	734	900	936	937	939
22:00	614	789	900	504	588	645	586	661
23:00	389	513	614	396	360	381	382	434
24:00	223	373	402	222	163	182	194	251
Total 24h.	21.137	22.017	18.375	14.652	20.313	20.604	20.780	19.697

RESUMEN SEMANAL		
IMD (semanal)	19.697	vehículos/día
Total semanal	137.878	vehículos

GRAFICO DE MEDIAS POR HORAS

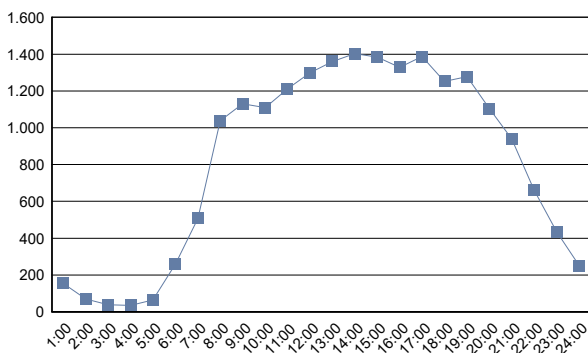
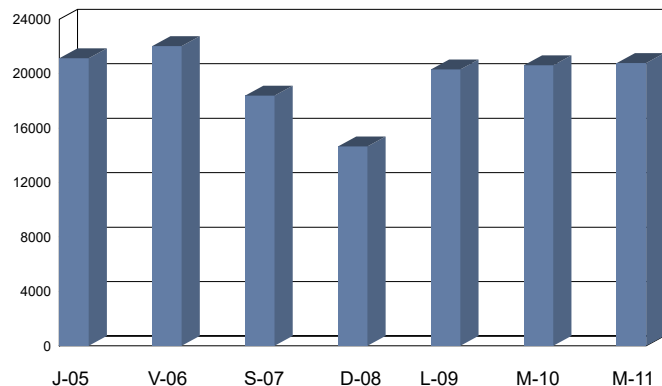


GRAFICO DE FRECUENCIAS DIARIAS



(#) Presencia de periodos sin datos de aforo



Cabildo Insular de Tenerife
Servicio Técnico de Carreteras y Paisaje
Unidad Técnica de Aforos

Descripción: EST: 143	Informe Semanal de Aforos por Días y Horas
Periodo: Mar 05/04/2022 (lab) a Lun 11/04/2022 (lab)	Generado 25/01/2024 13:33
Carril/es: Suma Total de la Vía	

Hora	Martes 05/04/2022 (Laboral)	Miércoles 06/04/2022 (Laboral)	Jueves 07/04/2022 (Laboral)	Viernes 08/04/2022 (Laboral)	Sábado 09/04/2022 (Vispera)	Domingo 10/04/2022 (Festivo)	Lunes 11/04/2022 (Laboral)	Día Medio (veh.)
1:00	1	4	6	7	6	9	4	5
2:00	3	2	5	5	7	7	4	5
3:00	3	0	2	1	1	2	0	1
4:00	3	3	3	4	2	4	4	3
5:00	4	8	8	6	2	1	4	5
6:00	31	24	27	24	12	12	23	22
7:00	54	60	63	58	36	12	63	49
8:00	63	94	71	77	42	30	67	63
9:00	61	68	67	62	68	51	66	63
10:00	63	77	83	77	101	68	69	77
11:00	99	109	95	75	147	135	77	105
12:00	104	102	101	98	175	213	109	129
13:00	101	95	100	107	176	183	141	129
14:00	103	102	119	133	180	183	125	135
15:00	145	142	128	164	179	170	142	153
16:00	139	170	133	151	153	189	139	153
17:00	147	135	118	125	141	171	135	139
18:00	163	121	112	134	160	190	148	147
19:00	107	89	105	99	174	205	128	130
20:00	77	70	89	88	109	152	118	100
21:00	51	66	54	58	60	89	59	62
22:00	32	32	40	47	45	76	48	46
23:00	19	12	18	20	35	10	17	19
24:00	4	6	6	19	18	8	3	9
Total 24h.	1.577	1.591	1.553	1.639	2.029	2.170	1.693	1.749

RESUMEN SEMANAL		
IMD (semanal)	1.749	vehículos/día
Total semanal	12.252	vehículos

GRAFICO DE MEDIAS POR HORAS

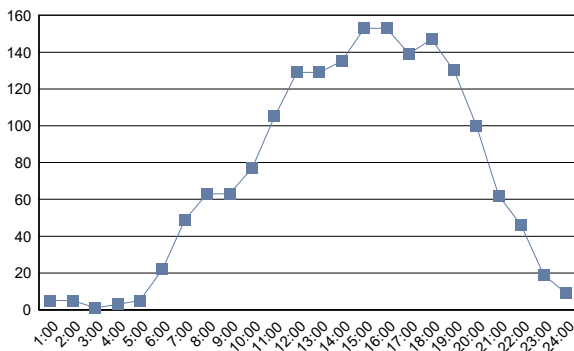
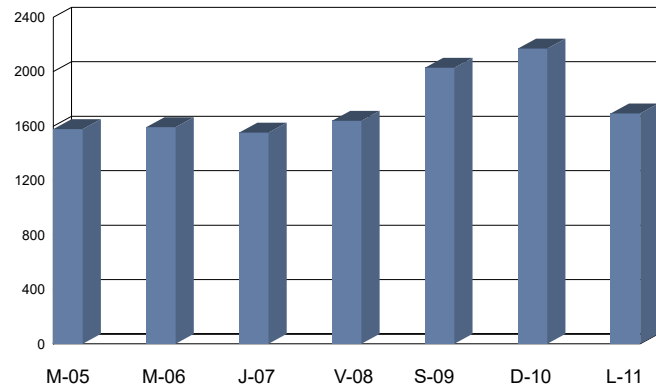


GRAFICO DE FRECUENCIAS DIARIAS





Cabildo Insular de Tenerife
Servicio Técnico de Carreteras y Paisaje
Unidad Técnica de Aforos

Descripción: EST: 145	Informe Semanal de Aforos por Días y Horas
Periodo: Mié 06/04/2022 (lab) a Mar 12/04/2022 (lab)	Generado 25/01/2024 13:33
Carril/es: Suma Total de la Vía	

Hora	Miércoles 06/04/2022 (Laboral)	Jueves 07/04/2022 (Laboral)	Viernes 08/04/2022 (Laboral)	Sábado 09/04/2022 (Víspera)	Domingo 10/04/2022 (Festivo)	Lunes 11/04/2022 (Laboral)	Martes 12/04/2022 (Laboral)	Día Medio (veh.)
1:00	0	0	0	1	3	0	1	1
2:00	0	1	0	1	1	0	0	0
3:00	0	1	0	1	0	1	0	0
4:00	1	0	1	0	0	0	0	0
5:00	1	1	0	1	1	0	1	1
6:00	2	2	2	1	2	1	2	2
7:00	7	9	8	5	3	10	10	7
8:00	23	22	15	10	5	15	18	15
9:00	21	9	11	12	13	4	25	14
10:00	13	21	21	19	31	20	22	21
11:00	45	26	21	42	49	31	45	37
12:00	52	51	56	72	91	59	73	65
13:00	86	71	70	80	196	100	103	101
14:00	80	73	105	115	141	120	123	108
15:00	96	81	109	97	124	113	123	106
16:00	102	84	89	104	143	85	102	101
17:00	84	69	79	95	129	91	96	92
18:00	52	60	57	92	105	53	87	72
19:00	42	35	43	73	107	53	56	58
20:00	20	24	29	54	72	45	37	40
21:00	13	10	14	20	29	18	12	17
22:00	3	2	5	9	9	10	9	7
23:00	2	4	5	1	1	3	2	3
24:00	0	1	1	6	3	1	0	2
Total 24h.	745	657	741	911	1.258	833	947	870

RESUMEN SEMANAL	
IMD (semanal)	870 vehículos/día
Total semanal	6.092 vehículos

GRAFICO DE MEDIAS POR HORAS

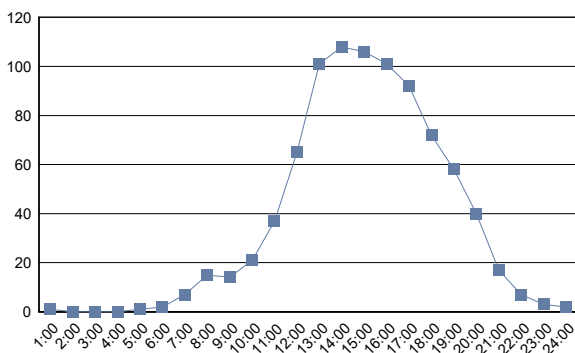
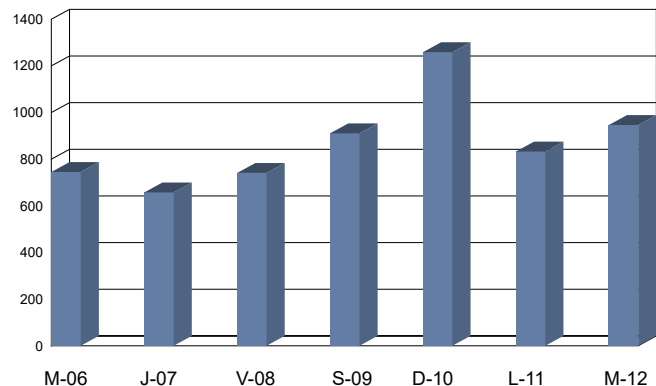


GRAFICO DE FRECUENCIAS DIARIAS





Cabildo Insular de Tenerife
Servicio Técnico de Carreteras y Paisaje
Unidad Técnica de Aforos

Descripción: EST: 147	Informe Semanal de Aforos por Días y Horas
Periodo: Mié 06/04/2022 (lab) a Mar 12/04/2022 (lab)	Generado 25/01/2024 13:33
Carril/es: Suma Total de la Vía	

Hora	Miércoles 06/04/2022 (Laboral)	Jueves 07/04/2022 (Laboral)	Viernes 08/04/2022 (Laboral)	Sábado 09/04/2022 (Víspera)	Domingo 10/04/2022 (Festivo)	Lunes 11/04/2022 (Laboral)	Martes 12/04/2022 (Laboral)	Día Medio (veh.)
1:00	1	0	1	2	4	0	0	1
2:00	0	0	0	1	2	0	0	0
3:00	0	2	0	1	1	1	1	1
4:00	1	2	1	1	0	0	0	1
5:00	1	1	3	3	1	4	3	2
6:00	6	7	6	3	3	6	7	5
7:00	35	31	29	10	1	25	22	22
8:00	31	43	35	26	21	39	37	33
9:00	28	20	34	20	29	38	30	28
10:00	27	32	44	38	44	23	41	36
11:00	48	52	51	46	76	48	62	55
12:00	73	64	84	100	125	97	91	91
13:00	101	86	106	139	198	139	144	130
14:00	102	67	109	104	170	127	136	116
15:00	122	115	109	116	150	111	119	120
16:00	102	87	117	113	133	93	113	108
17:00	110	88	78	103	133	108	110	104
18:00	75	68	72	113	124	69	97	88
19:00	52	50	58	91	90	61	61	66
20:00	36	28	38	75	83	43	46	50
21:00	23	18	23	32	38	24	22	26
22:00	10	10	6	11	18	14	11	11
23:00	3	6	7	7	7	2	7	6
24:00	0	1	3	7	3	1	1	2
Total 24h.	987	878	1.014	1.162	1.454	1.073	1.161	1.102

RESUMEN SEMANAL		
IMD (semanal)	1.102	vehículos/día
Total semanal	7.729	vehículos

GRAFICO DE MEDIAS POR HORAS

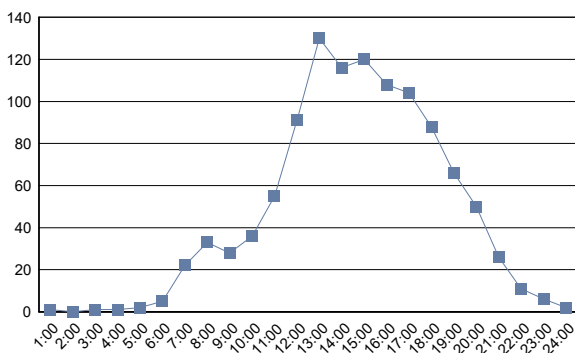
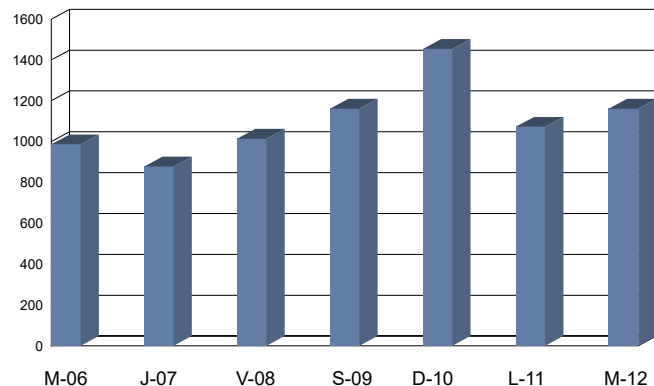


GRAFICO DE FRECUENCIAS DIARIAS





Cabildo Insular de Tenerife
Servicio Técnico de Carreteras y Paisaje
Unidad Técnica de Aforos

Descripción: EST: 149	Informe Semanal de Aforos por Días y Horas
Periodo: Mié 06/04/2022 (lab) a Mar 12/04/2022 (lab)	Generado 25/01/2024 13:33
Carril/es: Suma Total de la Vía	

Hora	Miércoles 06/04/2022 (Laboral)	Jueves 07/04/2022 (Laboral)	Viernes 08/04/2022 (Laboral)	Sábado 09/04/2022 (Víspera)	Domingo 10/04/2022 (Festivo)	Lunes 11/04/2022 (Laboral)	Martes 12/04/2022 (Laboral)	Día Medio (veh.)
1:00	1	1	1	3	6	1	0	2
2:00	0	0	0	1	2	0	0	0
3:00	0	2	0	1	1	0	1	1
4:00	1	2	1	1	0	0	1	1
5:00	3	3	4	5	1	3	4	3
6:00	9	9	10	5	4	8	10	8
7:00	45	41	41	11	4	38	33	30
8:00	39	50	45	43	24	43	46	41
9:00	41	50	47	42	37	53	48	45
10:00	43	53	50	53	72	38	46	51
11:00	60	70	67	67	90	72	83	73
12:00	92	90	113	123	141	114	109	112
13:00	110	103	122	161	233	153	157	148
14:00	108	77	119	152	172	143	165	134
15:00	127	114	124	136	167	128	123	131
16:00	116	89	130	120	149	107	133	121
17:00	120	107	108	128	164	114	116	122
18:00	91	94	92	136	152	77	112	108
19:00	75	66	68	115	112	69	80	84
20:00	50	45	47	82	89	49	55	60
21:00	32	27	39	39	54	29	38	37
22:00	8	13	13	14	23	23	10	15
23:00	8	7	11	11	9	4	9	8
24:00	2	2	8	7	3	0	3	4
Total 24h.	1.181	1.115	1.260	1.456	1.709	1.266	1.382	1.339

RESUMEN SEMANAL		
IMD (semanal)	1.339	vehículos/día
Total semanal	9.369	vehículos

GRAFICO DE MEDIAS POR HORAS

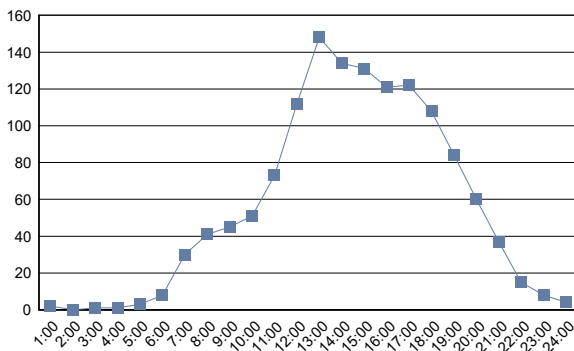
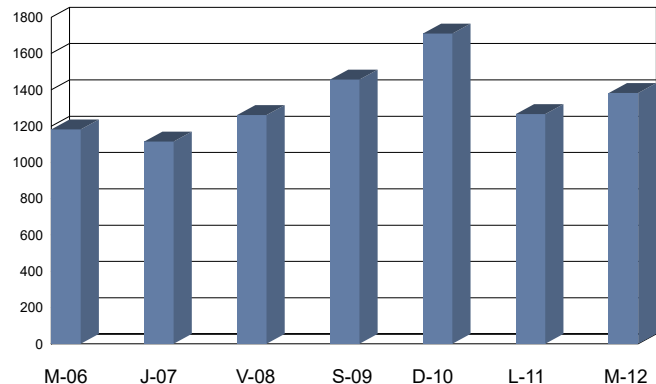


GRAFICO DE FRECUENCIAS DIARIAS





Cabildo Insular de Tenerife
Servicio Técnico de Carreteras y Paisaje
Unidad Técnica de Aforos

Descripción: EST: 153	Informe Semanal de Aforos por Días y Horas
Periodo: Mar 05/04/2022 (lab) a Lun 11/04/2022 (lab)	Generado 25/01/2024 13:33
Carril/es: Suma Total de la Vía	

Hora	Martes 05/04/2022 (Laboral)	Miércoles 06/04/2022 (Laboral)	Jueves 07/04/2022 (Laboral)	Viernes 08/04/2022 (Laboral)	Sábado 09/04/2022 (Vispera)	Domingo 10/04/2022 (Festivo)	Lunes 11/04/2022 (Laboral)	Día Medio (veh.)
1:00	3	3	6	1	11	20	3	7
2:00	0	1	0	2	7	9	0	3
3:00	1	0	2	0	6	2	0	2
4:00	1	1	2	2	1	7	0	2
5:00	6	4	7	5	10	2	9	6
6:00	24	24	30	28	8	5	33	22
7:00	80	79	73	76	27	12	74	60
8:00	76	65	94	82	70	42	69	71
9:00	73	73	94	79	88	91	82	83
10:00	119	112	110	122	173	169	123	133
11:00	200	168	146	188	208	280	225	202
12:00	195	216	188	276	303	416	317	273
13:00	167	193	187	294	312	411	285	264
14:00	226	161	154	203	284	341	225	228
15:00	189	208	164	173	218	262	209	203
16:00	190	209	165	189	215	264	193	204
17:00	169	186	164	190	227	311	186	205
18:00	189	155	154	163	230	273	193	194
19:00	138	126	143	138	210	251	172	168
20:00	102	101	92	105	148	161	97	115
21:00	49	64	46	73	79	115	51	68
22:00	25	30	28	22	37	44	37	32
23:00	16	15	14	23	16	10	14	15
24:00	2	5	13	11	11	6	4	7
Total 24h.	2.240	2.199	2.076	2.445	2.899	3.504	2.601	2.567

RESUMEN SEMANAL		
IMD (semanal)	2.567	vehículos/día
Total semanal	17.964	vehículos

GRAFICO DE MEDIAS POR HORAS

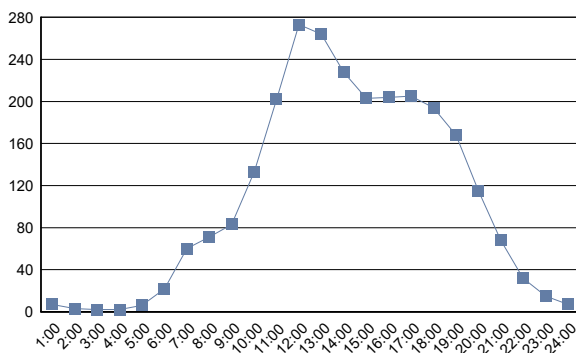
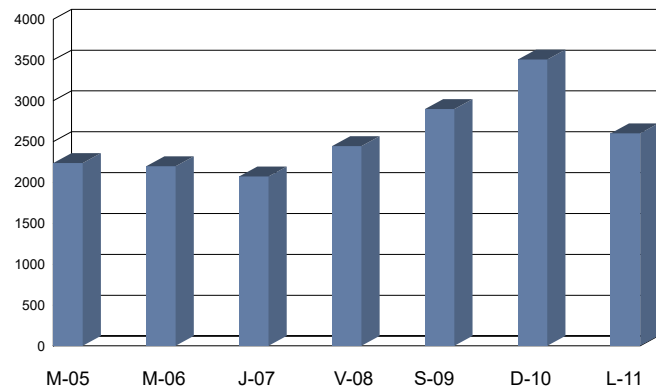


GRAFICO DE FRECUENCIAS DIARIAS





Cabildo Insular de Tenerife
Servicio Técnico de Carreteras y Paisaje
Unidad Técnica de Aforos

Descripción: EST: 155	Informe Semanal de Aforos por Días y Horas
Periodo: Mar 05/04/2022 (lab) a Lun 11/04/2022 (lab)	Generado 25/01/2024 13:33
Carril/es: Suma Total de la Vía	

Hora	Martes 05/04/2022 (Laboral)	Miércoles 06/04/2022 (Laboral)	Jueves 07/04/2022 (Laboral)	Viernes 08/04/2022 (Laboral)	Sábado 09/04/2022 (Vispera)	Domingo 10/04/2022 (Festivo)	Lunes 11/04/2022 (Laboral)	Día Medio (veh.)
1:00	5	4	12	3	16	23	13	11
2:00	3	2	1	0	11	18	3	5
3:00	1	0	1	3	8	11	0	3
4:00	1	1	6	4	3	9	1	4
5:00	5	5	4	4	8	8	9	6
6:00	27	24	28	24	11	5	29	21
7:00	71	73	78	76	32	13	72	59
8:00	82	90	101	89	81	59	84	84
9:00	95	78	112	97	134	117	99	105
10:00	140	121	140	160	212	216	159	164
11:00	230	227	187	250	305	345	256	257
12:00	210	230	214	241	379	461	330	295
13:00	207	218	210	250	365	450	272	282
14:00	205	212	177	194	340	422	252	257
15:00	225	195	176	211	258	289	221	225
16:00	201	207	166	199	235	303	190	214
17:00	186	238	178	252	266	312	211	235
18:00	197	188	183	185	265	321	216	222
19:00	145	188	159	170	257	311	167	200
20:00	118	129	110	146	195	209	131	148
21:00	62	93	72	89	127	152	82	97
22:00	44	35	40	30	49	66	45	44
23:00	22	23	17	31	45	16	18	25
24:00	6	17	24	23	28	14	12	18
Total 24h.	2.488	2.598	2.396	2.731	3.630	4.150	2.872	2.981

RESUMEN SEMANAL		
IMD (semanal)	2.981	vehículos/día
Total semanal	20.865	vehículos

GRAFICO DE MEDIAS POR HORAS

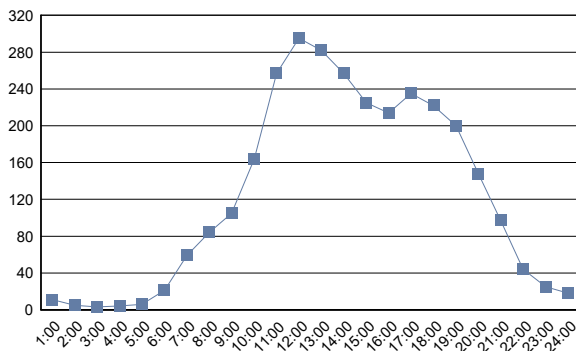
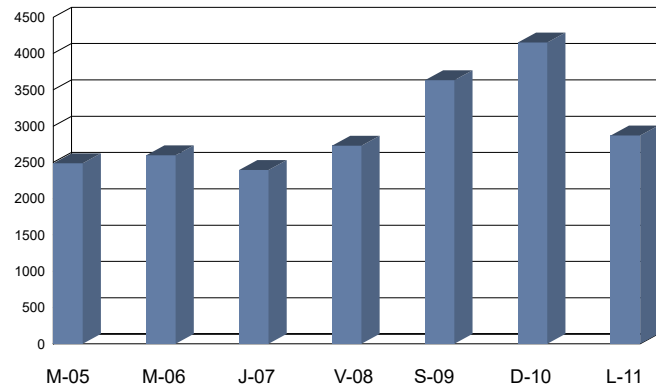


GRAFICO DE FRECUENCIAS DIARIAS





Cabildo Insular de Tenerife
Servicio Técnico de Carreteras y Paisaje
Unidad Técnica de Aforos

Descripción: EST: 157	Informe Semanal de Aforos por Días y Horas
Periodo: Mar 05/04/2022 (lab) a Lun 11/04/2022 (lab)	Generado 25/01/2024 13:33
Carril/es: Suma Total de la Vía	

Hora	Martes 05/04/2022 (Laboral)	Miércoles 06/04/2022 (Laboral)	Jueves 07/04/2022 (Laboral)	Viernes 08/04/2022 (Laboral)	Sábado 09/04/2022 (Vispera)	Domingo 10/04/2022 (Festivo)	Lunes 11/04/2022 (Laboral)	Día Medio (veh.)
1:00	16	9	13	19	28	23	7	16
2:00	3	2	3	1	17	12	4	6
3:00	4	0	4	3	13	13	2	6
4:00	2	4	3	5	8	6	4	5
5:00	5	5	6	6	12	6	7	7
6:00	34	34	37	36	15	8	33	28
7:00	91	87	96	103	49	19	97	77
8:00	197	200	199	192	144	65	137	162
9:00	295	318	311	297	211	146	194	253
10:00	236	235	226	245	277	214	224	237
11:00	249	273	276	275	326	303	306	287
12:00	290	326	303	305	412	449	335	346
13:00	296	290	323	306	406	475	343	348
14:00	306	311	300	342	410	504	291	352
15:00	376	314	295	360	317	320	301	326
16:00	336	332	326	403	263	313	309	326
17:00	348	360	313	359	291	324	286	326
18:00	295	308	290	318	360	354	324	321
19:00	300	315	305	298	301	333	303	308
20:00	264	265	265	265	273	267	252	264
21:00	188	238	224	212	214	243	176	214
22:00	111	129	100	119	115	121	95	113
23:00	55	54	50	82	75	59	47	60
24:00	15	24	37	36	37	26	26	29
Total 24h.	4.312	4.433	4.305	4.587	4.574	4.603	4.103	4.417

RESUMEN SEMANAL	
IMD (semanal)	4.417 vehículos/día
Total semanal	30.917 vehículos

GRAFICO DE MEDIAS POR HORAS

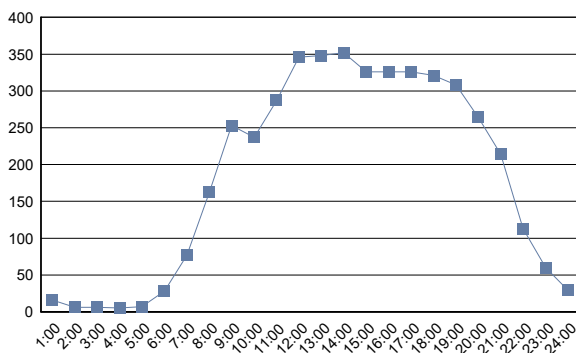
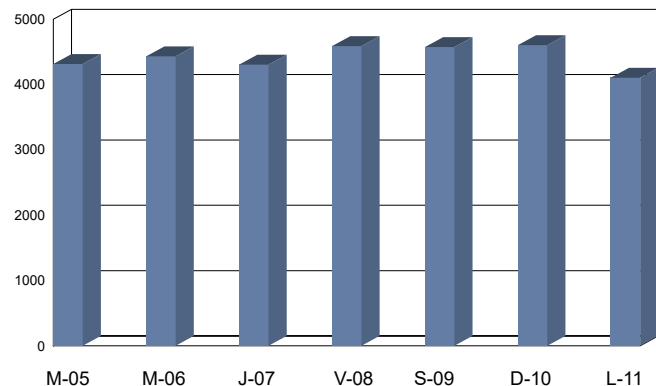


GRAFICO DE FRECUENCIAS DIARIAS





Cabildo Insular de Tenerife
Servicio Técnico de Carreteras y Paisaje
Unidad Técnica de Aforos

Descripción: EST: 163	Informe Semanal de Aforos por Días y Horas
Periodo: Mié 09/11/2022 (lab) a Mar 15/11/2022 (lab)	Generado 25/01/2024 13:33
Carril/es: Suma Total de la Vía	

Hora	Miércoles 09/11/2022 (Laboral)	Jueves 10/11/2022 (Laboral)	Viernes 11/11/2022 (Laboral)	Sábado 12/11/2022 (Víspera)	Domingo 13/11/2022 (Festivo)	Lunes 14/11/2022 (Laboral)	Martes 15/11/2022 (Laboral)	Día Medio (veh.)
1:00	102	119	121	253	333	74	86	155
2:00	31	37	54	131	160	26	49	70
3:00	27	41	36	85	112	26	30	51
4:00	26	26	41	59	74	41	30	42
5:00	59	72	78	74	62	74	76	71
6:00	284	315	323	152	126	322	307	261
7:00	1.079	1.092	1.054	278	213	1.151	1.093	851
8:00	1.696	1.687	1.627	557	307	1.656	1.705	1.319
9:00	1.726	1.757	1.659	864	550	1.661	1.693	1.416
10:00	1.361	1.389	1.328	1.161	846	1.249	1.304	1.234
11:00	1.414	1.343	1.375	1.477	1.253	1.276	1.306	1.349
12:00	1.313	1.392	1.432	1.536	1.366	1.308	1.319	1.381
13:00	1.411	1.358	1.440	1.677	1.481	1.310	1.340	1.431
14:00	1.655	1.658	1.786	1.672	1.438	1.519	1.525	1.608
15:00	1.799	1.874	2.011	1.345	1.141	1.763	1.834	1.681
16:00	1.870	1.876	1.933	1.177	927	1.803	1.893	1.640
17:00	1.937	1.845	1.691	1.320	1.169	1.760	1.727	1.636
18:00	1.856	1.816	1.708	1.410	1.259	1.659	1.642	1.621
19:00	1.727	1.738	1.540	1.447	1.349	1.539	1.489	1.547
20:00	1.469	1.644	1.463	1.383	1.102	1.302	1.411	1.396
21:00	1.192	1.149	1.180	973	663	1.050	1.036	1.035
22:00	688	722	739	750	441	601	631	653
23:00	478	459	555	590	368	444	458	479
24:00	213	248	408	418	158	172	158	254
Total 24h.	25.413	25.657	25.582	20.789	16.898	23.786	24.142	23.181

RESUMEN SEMANAL		
IMD (semanal)	23.181	vehículos/día
Total semanal	162.267	vehículos

GRAFICO DE MEDIAS POR HORAS

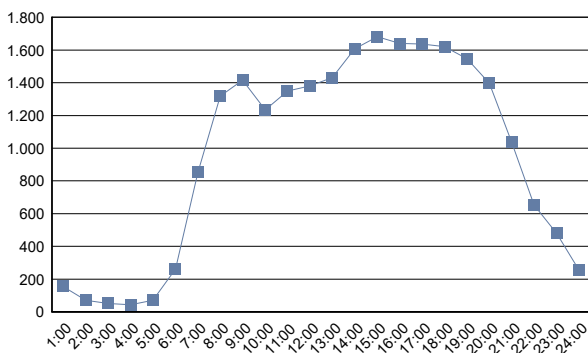
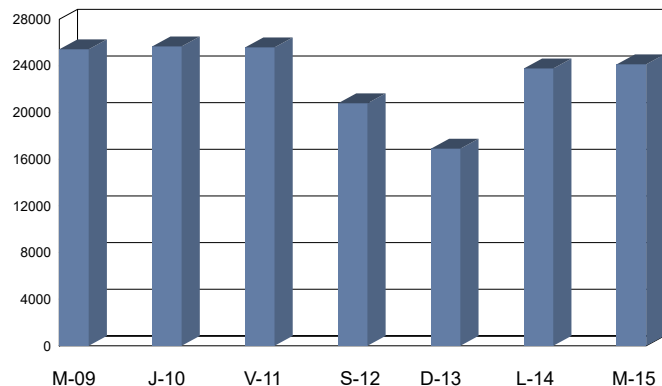


GRAFICO DE FRECUENCIAS DIARIAS



(#) Presencia de periodos sin datos de aforo



Cabildo Insular de Tenerife
Servicio Técnico de Carreteras y Paisaje
Unidad Técnica de Aforos

Descripción: EST: 165	Informe Semanal de Aforos por Días y Horas
Periodo: Mié 09/11/2022 (lab) a Mar 15/11/2022 (lab)	Generado 25/01/2024 13:33
Carril/es: Suma Total de la Vía	

Hora	Miércoles 09/11/2022 (Laboral)	Jueves 10/11/2022 (Laboral)	Viernes 11/11/2022 (Laboral)	Sábado 12/11/2022 (Víspera)	Domingo 13/11/2022 (Festivo)	Lunes 14/11/2022 (Laboral)	Martes 15/11/2022 (Laboral)	Día Medio (veh.)
1:00	79	106	100	197	270	58	76	127
2:00	25	33	48	114	136	21	36	59
3:00	22	32	32	74	105	18	23	44
4:00	21	17	31	48	64	37	27	35
5:00	58	79	75	62	56	72	75	68
6:00	300	321	328	153	108	333	320	266
7:00	1.079	1.081	1.037	267	189	1.125	1.081	837
8:00	1.456	1.433	1.419	526	297	1.405	1.446	1.140
9:00	1.423	1.411	1.365	797	473	1.368	1.391	1.175
10:00	1.194	1.261	1.211	1.073	793	1.149	1.174	1.122
11:00	1.201	1.153	1.229	1.354	1.059	1.151	1.191	1.191
12:00	1.161	1.280	1.314	1.348	1.169	1.201	1.169	1.235
13:00	1.286	1.285	1.276	1.508	1.268	1.212	1.193	1.290
14:00	1.460	1.426	1.532	1.509	1.239	1.360	1.383	1.416
15:00	1.471	1.479	1.527	1.175	920	1.406	1.491	1.353
16:00	1.569	1.553	1.565	1.055	798	1.582	1.573	1.385
17:00	1.614	1.585	1.512	1.227	998	1.523	1.523	1.426
18:00	1.649	1.567	1.489	1.222	1.102	1.460	1.468	1.422
19:00	1.547	1.534	1.427	1.350	1.233	1.410	1.421	1.417
20:00	1.305	1.436	1.301	1.232	883	1.185	1.263	1.229
21:00	1.055	996	1.015	852	546	913	905	897
22:00	589	616	660	661	412	519	545	572
23:00	399	389	448	510	282	349	401	397
24:00	184	197	350	376	126	152	126	216
Total 24h.	22.147	22.270	22.291	18.690	14.526	21.009	21.301	20.319

RESUMEN SEMANAL		
IMD (semanal)	20.319	vehículos/día
Total semanal	142.234	vehículos

GRAFICO DE MEDIAS POR HORAS

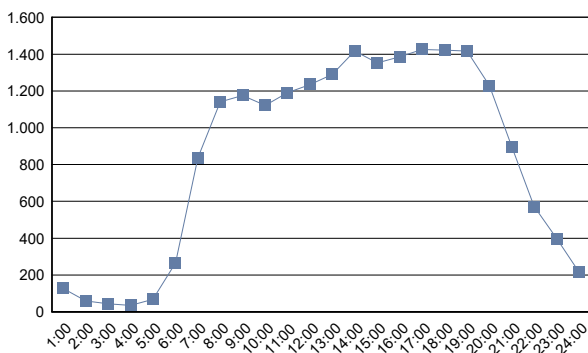
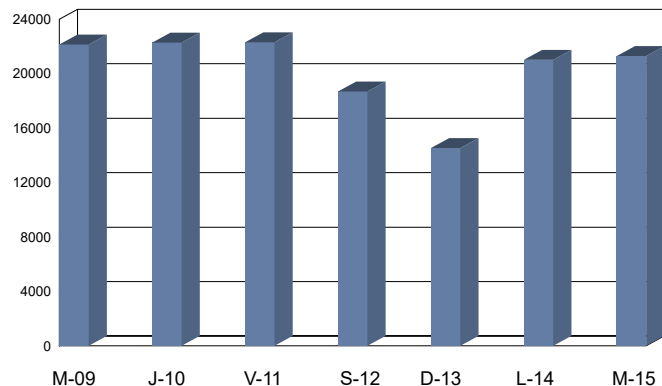


GRAFICO DE FRECUENCIAS DIARIAS





Cabildo Insular de Tenerife
Servicio Técnico de Carreteras y Paisaje
Unidad Técnica de Aforos

Descripción: EST: 167	Informe Semanal de Aforos por Días y Horas
Periodo: Mié 09/11/2022 (lab) a Mar 15/11/2022 (lab)	Generado 25/01/2024 13:33
Carril/es: Suma Total de la Vía	

Hora	Miércoles 09/11/2022 (Laboral)	Jueves 10/11/2022 (Laboral)	Viernes 11/11/2022 (Laboral)	Sábado 12/11/2022 (Víspera)	Domingo 13/11/2022 (Festivo)	Lunes 14/11/2022 (Laboral)	Martes 15/11/2022 (Laboral)	Día Medio (veh.)
1:00	113	150	133	253	361	80	75	166
2:00	42	43	62	152	180	20	19	74
3:00	25	39	37	101	132	19	18	53
4:00	29	21	40	62	90	40	43	46
5:00	63	82	75	84	77	72	71	75
6:00	328	344	346	159	118	349	345	284
7:00	1.167	1.165	1.131	312	226	1.238	1.302	934
8:00	1.660	1.692	1.615	606	354	1.611	1.615	1.308
9:00	1.715	1.711	1.708	1.018	534	1.524	1.727	1.420
10:00	1.461	1.500	1.445	1.290	928	1.435	1.455	1.359
11:00	1.424	1.412	1.468	1.575	1.251	1.441	1.413	1.426
12:00	1.422	1.495	1.523	1.622	1.366	1.435	1.426	1.470
13:00	1.505	1.546	1.562	1.723	1.473	1.440	1.417	1.524
14:00	1.658	1.704	1.723	1.714	1.497	1.593	1.626	1.645
15:00	1.733	1.748	1.738	1.422	1.211	1.653	1.740	1.606
16:00	1.833	1.770	1.827	1.194	1.004	1.835	1.960	1.632
17:00	1.812	1.776	1.739	1.315	1.215	1.790	1.777	1.632
18:00	1.773	1.722	1.743	1.434	1.306	1.709	1.735	1.632
19:00	1.717	1.737	1.680	1.490	1.456	1.712	1.653	1.635
20:00	1.557	1.643	1.521	1.423	1.147	1.397	1.572	1.466
21:00	1.227	1.223	1.301	1.064	708	1.149	1.128	1.114
22:00	760	769	797	764	515	664	638	701
23:00	512	510	622	642	375	331	335	475
24:00	241	280	471	449	158	163	159	274
Total 24h.	25.777	26.082	26.307	21.868	17.682	24.700	25.249	23.951

RESUMEN SEMANAL		
IMD (semanal)	23.951	vehículos/día
Total semanal	167.665	vehículos

GRAFICO DE MEDIAS POR HORAS

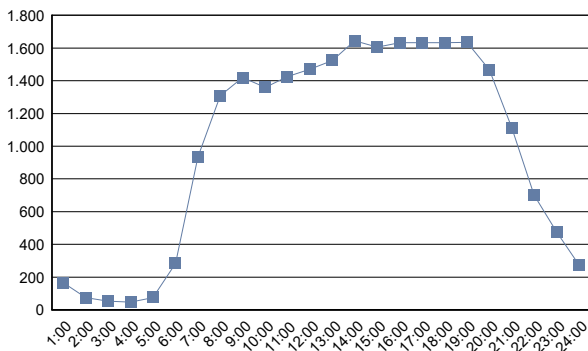
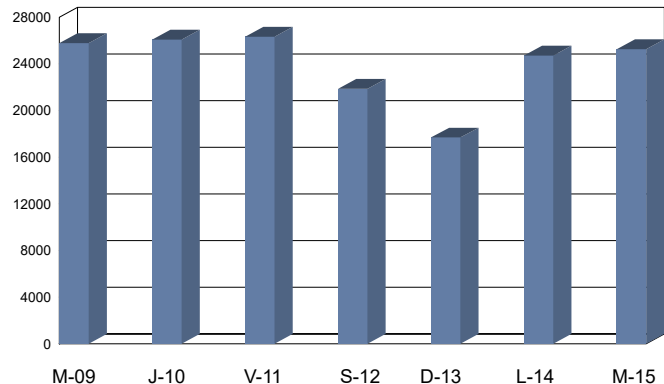


GRAFICO DE FRECUENCIAS DIARIAS



(#) Presencia de periodos sin datos de aforo



Cabildo Insular de Tenerife
Servicio Técnico de Carreteras y Paisaje
Unidad Técnica de Aforos

Descripción: EST: 169	Informe Semanal de Aforos por Días y Horas
Periodo: Mié 06/07/2022 (lab) a Mar 12/07/2022 (lab)	Generado 25/01/2024 13:33
Carril/es: Suma Total de la Vía	

Hora	Miércoles 06/07/2022 (Laboral)	Jueves 07/07/2022 (Laboral)	Viernes 08/07/2022 (Laboral)	Sábado 09/07/2022 (Víspera)	Domingo 10/07/2022 (Festivo)	Lunes 11/07/2022 (Laboral)	Martes 12/07/2022 (Laboral)	Día Medio (veh.)
1:00	96	109	124	269	276	108	95	154
2:00	52	51	49	155	190	61	48	87
3:00	27	33	41	87	92	41	30	50
4:00	34	35	40	81	64	40	33	47
5:00	66	69	69	69	59	74	59	66
6:00	254	242	242	118	79	260	252	207
7:00	894	853	862	237	171	872	918	687
8:00	1.148	1.155	1.121	448	266	1.152	1.158	921
9:00	1.183	1.188	1.221	718	401	1.182	1.186	1.011
10:00	1.149	1.156	1.151	963	655	1.120	1.245	1.063
11:00	1.042	1.215	1.159	1.185	971	1.186	1.196	1.136
12:00	1.225	1.203	1.257	1.357	1.230	1.257	1.188	1.245
13:00	1.281	1.317	1.340	1.364	1.246	1.259	1.185	1.285
14:00	1.449	1.446	1.510	1.371	1.055	1.415	1.429	1.382
15:00	1.501	1.455	1.515	1.044	771	1.417	1.407	1.301
16:00	1.428	1.330	1.325	875	705	1.388	1.348	1.200
17:00	1.337	1.393	1.294	958	833	1.349	1.343	1.215
18:00	1.315	1.335	1.324	1.120	971	1.446	1.309	1.260
19:00	1.351	1.322	1.247	1.149	1.061	1.437	1.277	1.263
20:00	1.229	1.274	1.172	1.063	1.251	1.280	1.249	1.217
21:00	1.110	1.174	1.188	1.095	1.085	1.114	1.103	1.124
22:00	825	736	888	944	807	694	835	818
23:00	496	505	606	618	446	438	533	520
24:00	263	266	402	432	248	192	216	288
Total 24h.	20.755	20.862	21.147	17.720	14.933	20.782	20.642	19.547

RESUMEN SEMANAL		
IMD (semanal)	19.547	vehículos/día
Total semanal	136.841	vehículos

GRAFICO DE MEDIAS POR HORAS

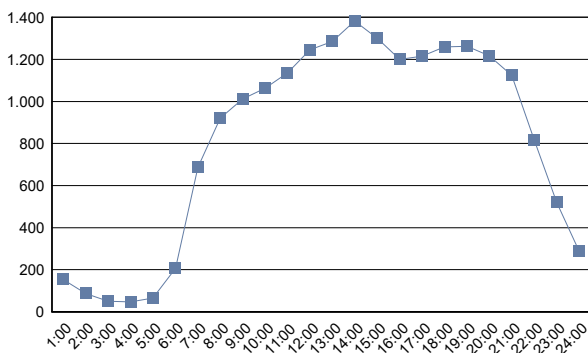
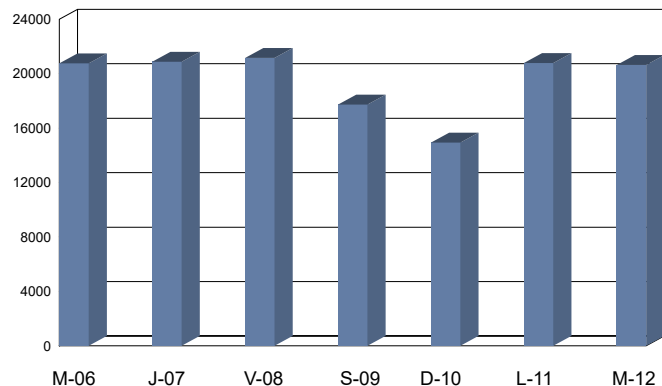


GRAFICO DE FRECUENCIAS DIARIAS





Cabildo Insular de Tenerife
Servicio Técnico de Carreteras y Paisaje
Unidad Técnica de Aforos

Descripción: EST: 173	Informe Semanal de Aforos por Días y Horas
Periodo: Mar 05/07/2022 (lab) a Lun 11/07/2022 (lab)	Generado 25/01/2024 13:33
Carril/es: Suma Total de la Vía	

Hora	Martes 05/07/2022 (Laboral)	Miércoles 06/07/2022 (Laboral)	Jueves 07/07/2022 (Laboral)	Viernes 08/07/2022 (Laboral)	Sábado 09/07/2022 (Vispera)	Domingo 10/07/2022 (Festivo)	Lunes 11/07/2022 (Laboral)	Día Medio (veh.)
1:00	78	84	91	104	273	240	83	136
2:00	31	41	47	48	137	129	50	69
3:00	16	23	21	28	59	63	30	34
4:00	23	23	25	25	56	50	31	33
5:00	40	52	50	44	56	37	46	46
6:00	197	179	177	178	87	72	196	155
7:00	623	632	632	647	204	139	637	502
8:00	904	909	884	853	396	239	941	732
9:00	1.015	956	1.003	923	599	323	993	830
10:00	938	979	1.014	968	824	622	979	903
11:00	986	957	1.057	1.009	1.084	976	1.035	1.015
12:00	1.027	1.073	1.069	1.127	1.298	1.280	1.151	1.146
13:00	1.117	1.162	1.185	1.187	1.364	1.294	1.168	1.211
14:00	1.174	1.203	1.222	1.290	1.252	1.163	1.189	1.213
15:00	1.094	1.106	1.191	1.155	1.060	895	1.190	1.099
16:00	1.047	1.143	1.113	1.172	805	710	1.151	1.020
17:00	1.170	1.160	1.164	1.123	869	904	1.177	1.081
18:00	1.159	1.180	1.170	1.202	1.014	1.060	1.237	1.146
19:00	1.219	1.247	1.215	1.117	1.070	1.190	1.331	1.198
20:00	1.147	1.203	1.133	1.085	1.039	1.314	1.144	1.152
21:00	1.010	1.023	994	1.117	1.076	1.088	1.006	1.045
22:00	717	707	675	827	846	772	591	734
23:00	404	428	434	608	615	436	378	472
24:00	194	228	233	395	409	208	168	262
Total 24h.	17.330	17.698	17.799	18.232	16.492	15.204	17.902	17.234

RESUMEN SEMANAL		
IMD (semanal)	17.234	vehículos/día
Total semanal	120.657	vehículos

GRAFICO DE MEDIAS POR HORAS

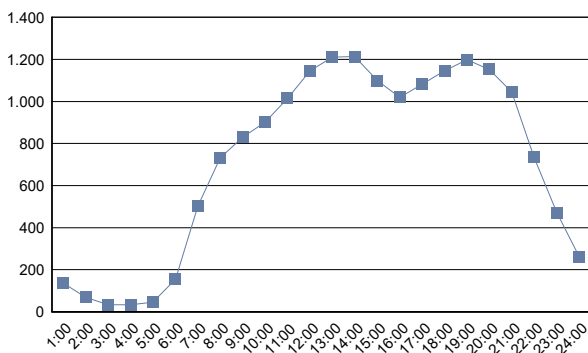
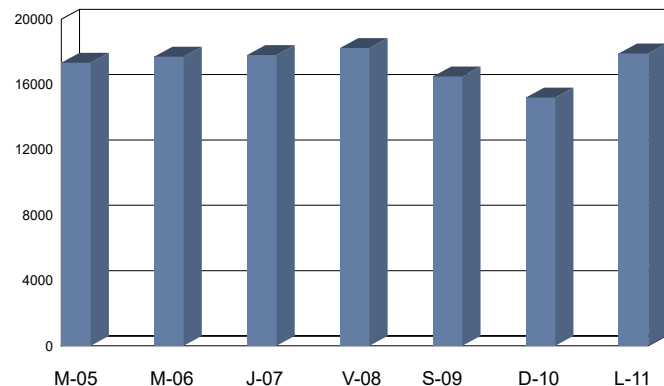


GRAFICO DE FRECUENCIAS DIARIAS





Cabildo Insular de Tenerife
Servicio Técnico de Carreteras y Paisaje
Unidad Técnica de Aforos

Descripción: EST: 174	Informe Semanal de Aforos por Días y Horas
Periodo: Mar 05/07/2022 (lab) a Lun 11/07/2022 (lab)	Generado 25/01/2024 13:33
Carril/es: Suma Total de la Vía	

Hora	Martes 05/07/2022 (Laboral)	Miércoles 06/07/2022 (Laboral)	Jueves 07/07/2022 (Laboral)	Viernes 08/07/2022 (Laboral)	Sábado 09/07/2022 (Vispera)	Domingo 10/07/2022 (Festivo)	Lunes 11/07/2022 (Laboral)	Día Medio (veh.)
1:00	53	57	70	74	160	167	64	92
2:00	23	35	28	35	69	90	27	44
3:00	10	17	14	14	43	41	21	23
4:00	17	16	17	15	35	33	21	22
5:00	19	22	25	30	35	22	25	25
6:00	116	106	97	95	48	60	113	91
7:00	368	370	367	382	99	90	385	294
8:00	563	565	553	512	200	137	561	442
9:00	617	562	618	537	336	201	602	496
10:00	545	574	589	574	445	377	582	527
11:00	550	538	589	569	642	694	586	595
12:00	566	616	611	657	779	890	639	680
13:00	649	665	679	690	829	947	708	738
14:00	696	704	723	791	806	920	730	767
15:00	672	669	712	704	706	675	736	696
16:00	617	657	693	727	549	534	710	641
17:00	715	761	726	738	614	729	788	724
18:00	736	703	735	736	782	806	841	763
19:00	780	811	798	679	765	933	907	810
20:00	755	721	726	710	711	1.038	779	777
21:00	670	695	644	706	681	851	725	710
22:00	479	472	431	587	609	580	384	506
23:00	256	293	294	341	412	305	244	306
24:00	146	167	155	240	267	166	131	182
Total 24h.	10.618	10.796	10.894	11.143	10.622	11.286	11.309	10.951

RESUMEN SEMANAL		
IMD (semanal)	10.951	vehículos/día
Total semanal	76.668	vehículos

GRAFICO DE MEDIAS POR HORAS

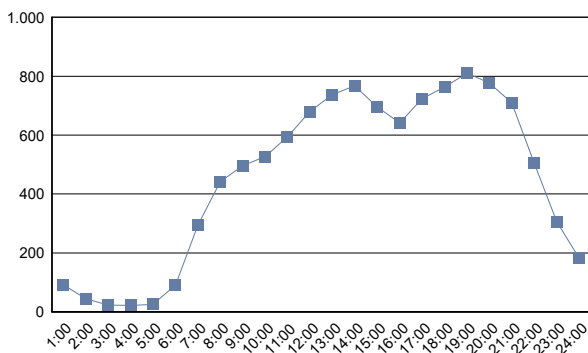
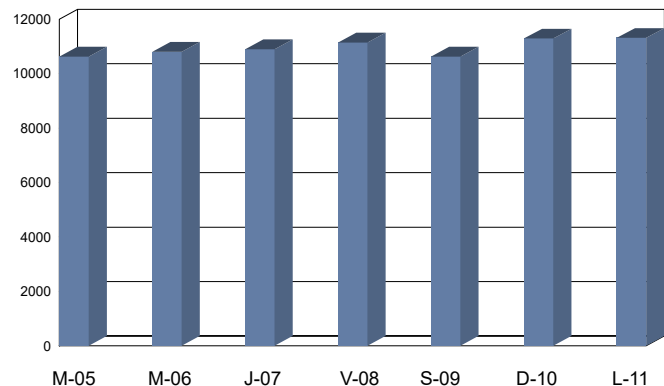


GRAFICO DE FRECUENCIAS DIARIAS





Cabildo Insular de Tenerife
Servicio Técnico de Carreteras y Paisaje
Unidad Técnica de Aforos

Descripción: EST: 175	Informe Semanal de Aforos por Días y Horas
Periodo: Mar 05/07/2022 (lab) a Lun 11/07/2022 (lab)	Generado 25/01/2024 13:33
Carril/es: Suma Total de la Vía	

Hora	Martes 05/07/2022 (Laboral)	Miércoles 06/07/2022 (Laboral)	Jueves 07/07/2022 (Laboral)	Viernes 08/07/2022 (Laboral)	Sábado 09/07/2022 (Vispera)	Domingo 10/07/2022 (Festivo)	Lunes 11/07/2022 (Laboral)	Día Medio (veh.)
1:00	206	203	273	235	330	408	255	273
2:00	86	83	92	105	203	274	109	136
3:00	24	45	26	46	103	191	39	68
4:00	14	25	18	23	69	66	26	34
5:00	17	16	23	23	53	48	29	30
6:00	35	36	35	41	52	38	36	39
7:00	127	119	115	116	68	70	127	106
8:00	434	456	442	465	151	131	481	366
9:00	741	750	710	677	316	229	725	593
10:00	803	780	828	734	513	360	797	688
11:00	779	839	858	782	691	602	815	767
12:00	866	826	888	1.007	927	1.040	848	915
13:00	939	942	894	1.043	1.110	1.290	951	1.024
14:00	762	1.004	1.000	1.087	1.182	1.376	1.056	1.067
15:00	976	1.022	1.023	1.097	1.127	1.268	1.091	1.086
16:00	926	884	990	994	970	987	1.113	981
17:00	804	865	877	940	800	806	1.005	871
18:00	938	981	961	984	856	974	1.053	964
19:00	1.015	994	994	1.028	1.081	1.161	1.179	1.065
20:00	1.117	1.099	1.113	1.013	1.090	1.347	1.234	1.145
21:00	1.080	1.037	1.017	1.020	1.064	1.510	1.145	1.125
22:00	1.009	989	941	1.042	1.032	1.260	1.027	1.043
23:00	648	805	616	838	892	814	564	740
24:00	355	362	385	469	635	437	422	438
Total 24h.	14.701	15.162	15.119	15.809	15.315	16.687	16.127	15.564

RESUMEN SEMANAL		
IMD (semanal)	15.564	vehículos/día
Total semanal	108.920	vehículos

GRAFICO DE MEDIAS POR HORAS

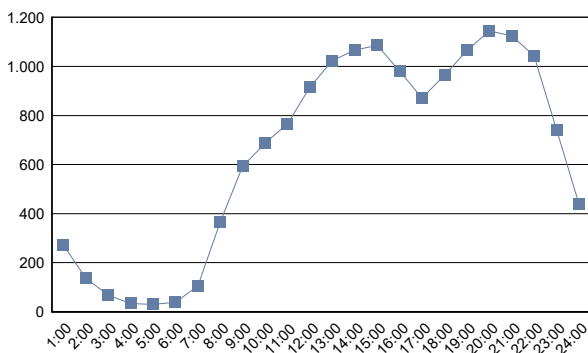
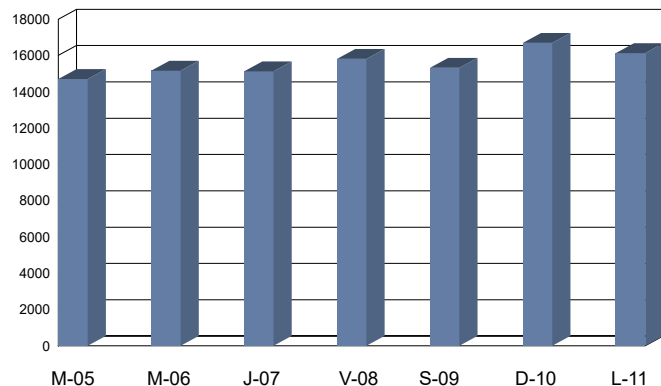


GRAFICO DE FRECUENCIAS DIARIAS



(#) Presencia de periodos sin datos de aforo



Cabildo Insular de Tenerife
Servicio Técnico de Carreteras y Paisaje
Unidad Técnica de Aforos

Descripción: EST: 177	Informe Semanal de Aforos por Días y Horas
Periodo: Mar 05/07/2022 (lab) a Lun 11/07/2022 (lab)	Generado 25/01/2024 13:33
Carril/es: Suma Total de la Vía	

Hora	Martes 05/07/2022 (Laboral)	Miércoles 06/07/2022 (Laboral)	Jueves 07/07/2022 (Laboral)	Viernes 08/07/2022 (Laboral)	Sábado 09/07/2022 (Vispera)	Domingo 10/07/2022 (Festivo)	Lunes 11/07/2022 (Laboral)	Día Medio (veh.)
1:00	42	40	52	59	88	121	64	67
2:00	13	17	20	34	56	75	20	34
3:00	7	17	14	17	37	32	14	20
4:00	12	9	13	14	23	27	20	17
5:00	19	24	22	21	29	16	20	22
6:00	60	53	51	60	43	29	65	52
7:00	176	175	199	196	72	59	200	154
8:00	308	327	299	286	138	110	346	259
9:00	400	379	382	320	222	186	383	325
10:00	407	379	388	405	315	324	402	374
11:00	414	398	432	407	440	484	416	427
12:00	442	471	439	509	545	665	437	501
13:00	464	507	499	533	578	792	509	555
14:00	517	493	536	548	639	716	542	570
15:00	428	435	464	492	554	576	464	488
16:00	357	413	409	460	408	481	467	428
17:00	436	444	450	509	456	519	532	478
18:00	497	459	465	512	565	640	525	523
19:00	573	590	561	521	601	775	625	607
20:00	623	508	580	549	565	871	601	614
21:00	526	547	483	567	632	731	541	575
22:00	347	377	345	456	504	482	329	406
23:00	197	202	192	274	306	203	196	224
24:00	93	126	110	182	204	153	89	137
Total 24h.	7.358	7.390	7.405	7.931	8.020	9.067	7.807	7.857

RESUMEN SEMANAL		
IMD (semanal)	7.857	vehículos/día
Total semanal	54.978	vehículos

GRAFICO DE MEDIAS POR HORAS

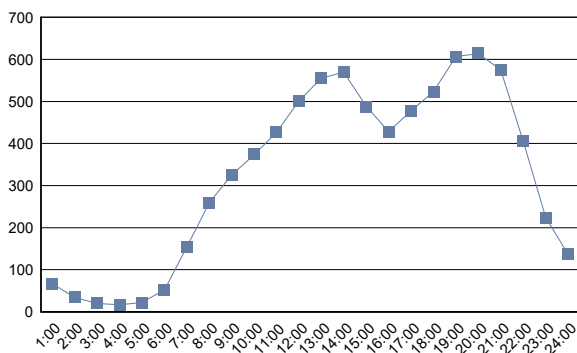
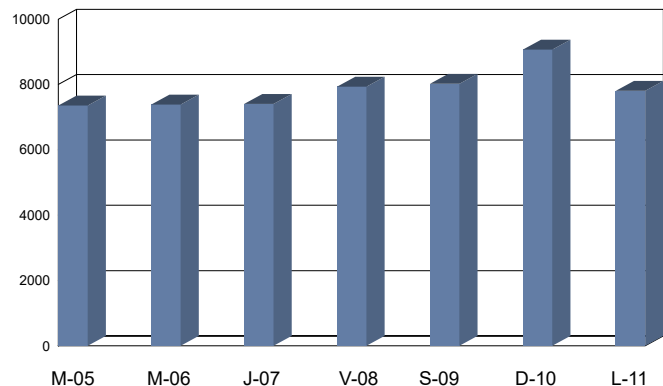


GRAFICO DE FRECUENCIAS DIARIAS



(#) Presencia de periodos sin datos de aforo



Cabildo Insular de Tenerife
Servicio Técnico de Carreteras y Paisaje
Unidad Técnica de Aforos

Descripción: EST: 179	Informe Semanal de Aforos por Días y Horas
Periodo: Mié 23/11/2022 (lab) a Mar 29/11/2022 (lab)	Generado 25/01/2024 13:33
Carril/es: Suma Total de la Vía	

Hora	Miércoles 23/11/2022 (Laboral)	Jueves 24/11/2022 (Laboral)	Viernes 25/11/2022 (Laboral)	Sábado 26/11/2022 (Víspera)	Domingo 27/11/2022 (Festivo)	Lunes 28/11/2022 (Laboral)	Martes 29/11/2022 (Laboral)	Día Medio (veh.)
1:00	20	47	57	122	108	39	33	61
2:00	9	17	18	63	72	17	15	30
3:00	16	13	18	44	49	16	10	24
4:00	8	18	9	19	42	10	12	17
5:00	24	25	32	23	22	22	23	24
6:00	103	124	124	59	34	126	118	98
7:00	418	427	358	148	79	371	399	314
8:00	899	868	677	295	147	887	832	658
9:00	847	877	572	469	307	928	979	711
10:00	788	786	667	806	601	838	875	766
11:00	816	850	745	1.006	836	876	856	855
12:00	809	891	719	1.145	1.027	916	912	917
13:00	845	987	803	1.021	971	893	932	922
14:00	889	980	764	946	916	844	888	890
15:00	861	907	693	730	711	856	882	806
16:00	850	848	736	612	552	831	835	752
17:00	831	988	760	587	647	852	877	792
18:00	846	990	800	662	783	945	953	854
19:00	970	999	840	788	811	1.031	917	908
20:00	873	832	771	729	525	708	798	748
21:00	594	635	695	566	386	506	525	558
22:00	344	376	479	368	314	315	447	378
23:00	198	225	369	317	156	164	195	232
24:00	98	116	215	222	99	77	99	132
Total 24h.	12.956	13.826	11.921	11.747	10.195	13.068	13.412	12.447

RESUMEN SEMANAL		
IMD (semanal)	12.447	vehículos/día
Total semanal	87.125	vehículos

GRAFICO DE MEDIAS POR HORAS

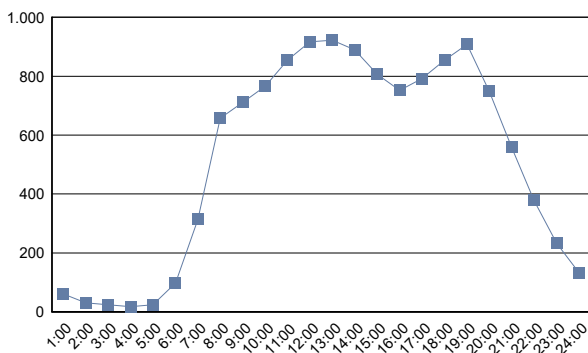
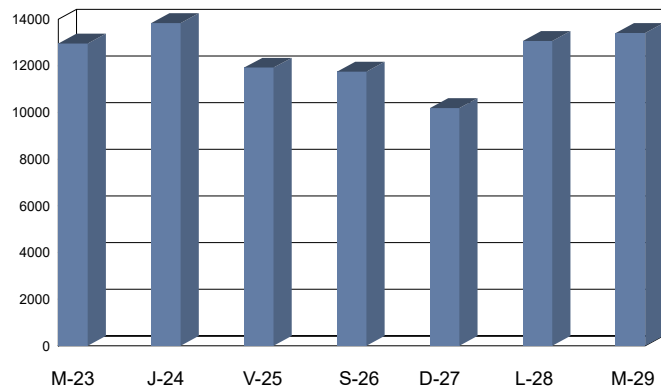


GRAFICO DE FRECUENCIAS DIARIAS



(#) Presencia de periodos sin datos de aforo



Cabildo Insular de Tenerife
Servicio Técnico de Carreteras y Paisaje
Unidad Técnica de Aforos

Descripción: EST: 183	Informe Semanal de Aforos por Días y Horas
Periodo: Mié 06/07/2022 (lab) a Mar 12/07/2022 (lab)	Generado 25/01/2024 13:33
Carril/es: Suma Total de la Vía	

Hora	Miércoles 06/07/2022 (Laboral)	Jueves 07/07/2022 (Laboral)	Viernes 08/07/2022 (Laboral)	Sábado 09/07/2022 (Víspera)	Domingo 10/07/2022 (Festivo)	Lunes 11/07/2022 (Laboral)	Martes 12/07/2022 (Laboral)	Día Medio (veh.)
1:00	37	44	59	123	123	52	42	69
2:00	24	23	21	57	74	25	27	36
3:00	9	12	10	29	53	12	10	19
4:00	10	15	9	32	35	13	10	18
5:00	24	25	26	28	32	27	19	26
6:00	113	112	108	65	35	110	113	94
7:00	394	397	390	124	76	400	384	309
8:00	581	579	574	248	113	588	576	466
9:00	526	520	501	298	188	526	521	440
10:00	524	526	557	445	361	515	504	490
11:00	571	576	536	600	502	558	599	563
12:00	599	569	618	682	634	586	595	612
13:00	596	624	656	690	651	635	602	636
14:00	630	651	658	623	633	633	645	639
15:00	590	624	691	522	433	637	605	586
16:00	651	594	656	401	350	620	607	554
17:00	641	623	618	391	436	623	574	558
18:00	618	614	591	417	458	585	555	548
19:00	631	623	630	469	505	613	567	577
20:00	587	545	631	482	561	574	531	559
21:00	528	536	585	514	514	473	493	520
22:00	375	354	460	442	383	298	380	385
23:00	204	238	310	297	226	194	245	245
24:00	112	112	212	203	117	94	120	139
Total 24h.	9.575	9.536	10.107	8.182	7.493	9.391	9.324	9.088

RESUMEN SEMANAL	
IMD (semanal)	9.088 vehículos/día
Total semanal	63.608 vehículos

GRAFICO DE MEDIAS POR HORAS

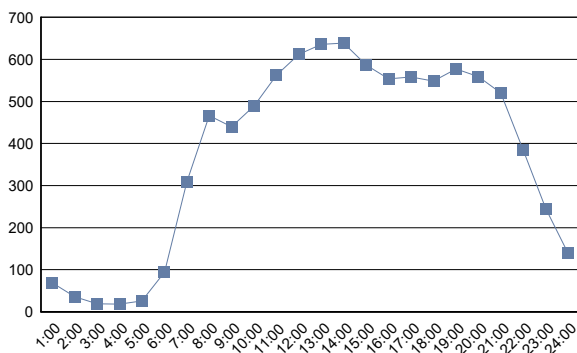
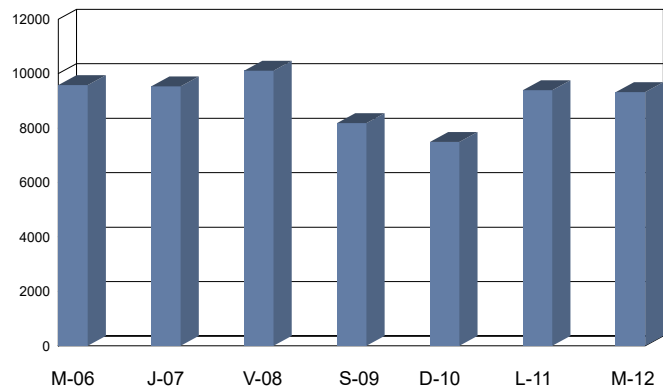


GRAFICO DE FRECUENCIAS DIARIAS



(#) Presencia de periodos sin datos de aforo



Cabildo Insular de Tenerife
Servicio Técnico de Carreteras y Paisaje
Unidad Técnica de Aforos

Descripción: EST: 185	Informe Semanal de Aforos por Días y Horas
Periodo: Mar 05/07/2022 (lab) a Lun 11/07/2022 (lab)	Generado 25/01/2024 13:33
Carril/es: Suma Total de la Vía	

Hora	Martes 05/07/2022 (Laboral)	Miércoles 06/07/2022 (Laboral)	Jueves 07/07/2022 (Laboral)	Viernes 08/07/2022 (Laboral)	Sábado 09/07/2022 (Vispera)	Domingo 10/07/2022 (Festivo)	Lunes 11/07/2022 (Laboral)	Día Medio (veh.)
1:00	30	37	29	48	121	91	32	55
2:00	14	16	19	20	41	66	25	29
3:00	11	7	10	10	31	42	13	18
4:00	5	6	5	5	19	27	4	10
5:00	22	23	20	21	29	15	20	21
6:00	63	80	69	75	38	25	78	61
7:00	296	315	323	305	117	57	301	245
8:00	550	543	527	521	219	132	528	431
9:00	449	495	485	467	311	245	498	421
10:00	513	519	484	507	454	330	452	466
11:00	534	551	595	530	586	484	508	541
12:00	569	532	528	587	670	627	564	582
13:00	589	576	603	610	660	613	608	608
14:00	516	548	559	577	598	567	540	558
15:00	480	498	504	562	403	382	531	480
16:00	508	547	513	572	346	338	525	478
17:00	578	583	519	504	373	356	552	495
18:00	549	563	531	543	393	442	542	509
19:00	542	556	554	588	406	477	606	533
20:00	527	536	547	548	456	534	566	531
21:00	396	446	452	537	446	462	419	451
22:00	283	304	254	372	368	347	282	316
23:00	168	159	168	275	256	157	142	189
24:00	71	93	91	177	172	99	83	112
Total 24h.	8.263	8.533	8.389	8.961	7.513	6.915	8.419	8.140

RESUMEN SEMANAL		
IMD (semanal)	8.140	vehículos/día
Total semanal	56.993	vehículos

GRAFICO DE MEDIAS POR HORAS

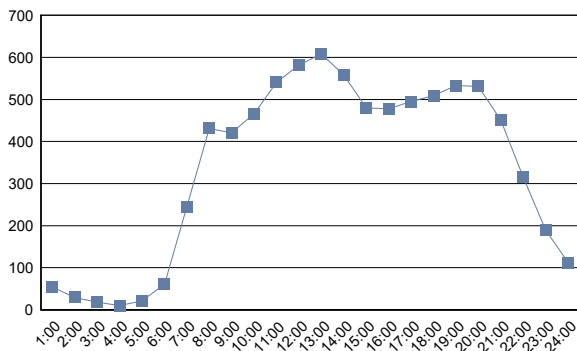
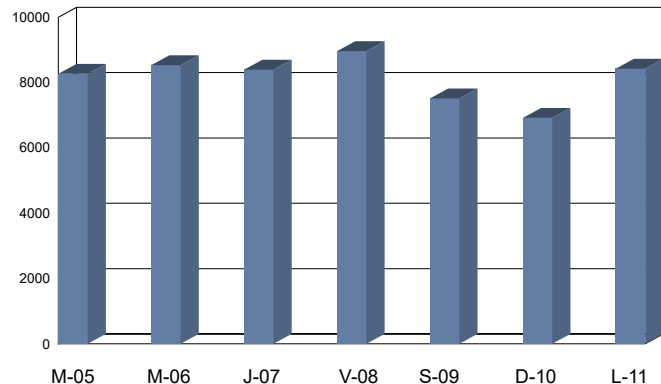


GRAFICO DE FRECUENCIAS DIARIAS





Cabildo Insular de Tenerife
Servicio Técnico de Carreteras y Paisaje
Unidad Técnica de Aforos

Descripción: EST: 187	Informe Semanal de Aforos por Días y Horas
Periodo: Mar 22/11/2022 (lab) a Lun 28/11/2022 (lab)	Generado 25/01/2024 13:33
Carril/es: Suma Total de la Vía	

Hora	Martes 22/11/2022 (Laboral)	Miércoles 23/11/2022 (Laboral)	Jueves 24/11/2022 (Laboral)	Viernes 25/11/2022 (Laboral)	Sábado 26/11/2022 (Vispera)	Domingo 27/11/2022 (Festivo)	Lunes 28/11/2022 (Laboral)	Día Medio (veh.)
1:00	20	24	26	29	93	67	23	40
2:00	10	13	13	13	47	48	8	22
3:00	5	5	9	4	26	21	7	11
4:00	2	6	5	4	17	9	7	7
5:00	10	8	10	13	12	13	11	11
6:00	73	81	64	63	11	15	70	54
7:00	165	162	167	162	52	33	162	129
8:00	381	362	369	344	116	56	359	284
9:00	359	351	382	395	223	118	346	311
10:00	348	332	350	348	326	186	340	319
11:00	350	391	356	404	420	290	304	359
12:00	355	417	351	394	443	352	356	381
13:00	340	376	369	404	440	458	340	390
14:00	402	396	430	464	487	440	405	432
15:00	444	395	420	467	368	315	436	406
16:00	421	406	427	444	301	308	406	388
17:00	437	404	442	464	353	328	437	409
18:00	395	320	441	445	319	384	423	390
19:00	405	412	476	438	398	360	413	415
20:00	319	348	354	411	362	253	368	345
21:00	260	259	271	341	298	184	265	268
22:00	169	200	191	250	216	196	163	198
23:00	95	104	133	227	195	90	94	134
24:00	42	45	93	160	160	59	53	87
Total 24h.	5.807	5.817	6.149	6.688	5.683	4.583	5.796	5.790

RESUMEN SEMANAL		
IMD (semanal)	5.790	vehículos/día
Total semanal	40.523	vehículos

GRAFICO DE MEDIAS POR HORAS

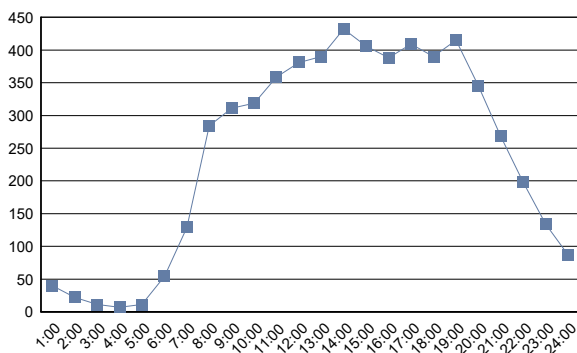
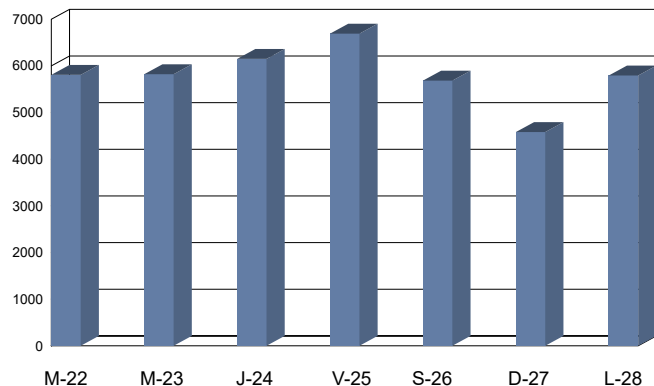


GRAFICO DE FRECUENCIAS DIARIAS





Cabildo Insular de Tenerife
Servicio Técnico de Carreteras y Paisaje
Unidad Técnica de Aforos

Descripción: EST: 189	Informe Semanal de Aforos por Días y Horas	
Periodo: Vie 20/05/2022 (lab) a Jue 26/05/2022 (lab)	Generado 25/01/2024 13:33	
Carril/es: Suma Total de la Vía		

Hora	Viernes 20/05/2022 (Laboral)	Sábado 21/05/2022 (Víspera)	Domingo 22/05/2022 (Festivo)	Lunes 23/05/2022 (Laboral)	Martes 24/05/2022 (Laboral)	Miércoles 25/05/2022 (Laboral)	Jueves 26/05/2022 (Laboral)	Día Medio (veh.)
1:00	78	149	146	79	57	91	74	96
2:00	49	81	78	31	28	33	33	48
3:00	20	60	69	28	12	16	24	33
4:00	26	30	36	19	16	15	29	24
5:00	49	35	38	55	64	57	53	50
6:00	240	86	64	199	248	212	219	181
7:00	444	180	131	456	478	445	416	364
8:00	714	405	182	791	756	753	759	623
9:00	921	539	273	868	935	896	872	758
10:00	854	651	471	879	863	890	882	784
11:00	818	810	731	789	736	789	786	780
12:00	792	920	922	850	807	844	811	849
13:00	802	1.109	880	884	823	773	776	864
14:00	924	1.066	1.113	925	945	922	897	970
15:00	1.126	917	949	978	1.044	1.009	999	1.003
16:00	1.000	779	653	933	935	959	977	891
17:00	993	773	686	1.031	937	1.026	1.020	924
18:00	930	775	801	927	1.002	960	1.027	917
19:00	941	780	855	923	1.005	992	986	926
20:00	800	850	798	787	773	850	895	822
21:00	903	842	789	750	684	747	806	789
22:00	625	599	475	489	497	513	565	538
23:00	418	421	267	278	305	338	370	342
24:00	230	257	124	149	185	154	202	186
Total 24h.	14.697	13.114	11.531	14.098	14.135	14.284	14.478	13.762

RESUMEN SEMANAL		
IMD (semanal)	13.762	vehículos/día
Total semanal	96.337	vehículos

GRAFICO DE MEDIAS POR HORAS

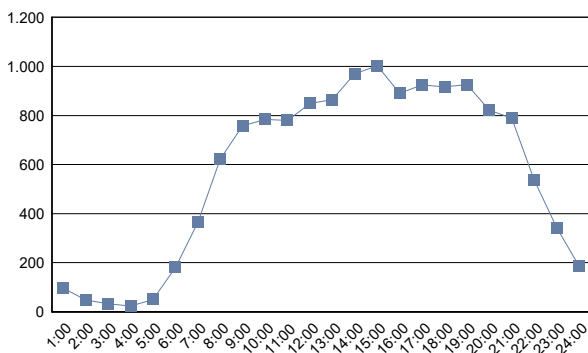
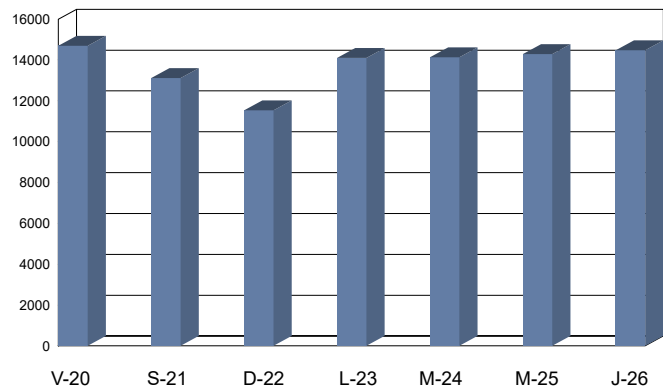


GRAFICO DE FRECUENCIAS DIARIAS



(#) Presencia de periodos sin datos de aforo



Cabildo Insular de Tenerife
Servicio Técnico de Carreteras y Paisaje
Unidad Técnica de Aforos

Descripción: EST: 191	Informe Semanal de Aforos por Días y Horas	
Periodo: Vie 20/05/2022 (lab) a Jue 26/05/2022 (lab)	Generado 25/01/2024 13:33	
Carril/es: Suma Total de la Vía		

Hora	Viernes 20/05/2022 (Laboral)	Sábado 21/05/2022 (Víspera)	Domingo 22/05/2022 (Festivo)	Lunes 23/05/2022 (Laboral)	Martes 24/05/2022 (Laboral)	Miércoles 25/05/2022 (Laboral)	Jueves 26/05/2022 (Laboral)	Día Medio (veh.)
1:00	23	40	28	10	10	17	22	21
2:00	17	12	16	4	2	1	3	8
3:00	4	7	9	2	0	3	10	5
4:00	5	6	6	4	7	3	4	5
5:00	8	3	9	7	14	8	7	8
6:00	42	18	21	47	44	47	52	39
7:00	87	35	29	82	100	89	74	71
8:00	149	80	57	144	152	145	144	124
9:00	211	126	95	184	205	206	203	176
10:00	183	193	173	196	210	211	203	196
11:00	216	250	250	204	187	208	240	222
12:00	198	305	301	217	203	226	214	238
13:00	198	264	248	220	192	198	195	216
14:00	231	259	231	219	241	206	211	228
15:00	271	239	212	239	242	243	244	241
16:00	254	182	212	202	227	231	232	220
17:00	221	246	239	230	208	223	233	229
18:00	211	186	220	201	222	199	266	215
19:00	195	176	163	201	210	202	177	189
20:00	173	159	164	127	159	166	185	162
21:00	128	150	118	128	107	139	125	128
22:00	99	101	85	76	93	101	106	94
23:00	92	96	54	40	52	71	67	67
24:00	65	49	21	26	31	24	39	36
Total 24h.	3.281	3.182	2.961	3.010	3.118	3.167	3.256	3.138

RESUMEN SEMANAL		
IMD (semanal)	3.138	vehículos/día
Total semanal	21.975	vehículos

GRAFICO DE MEDIAS POR HORAS

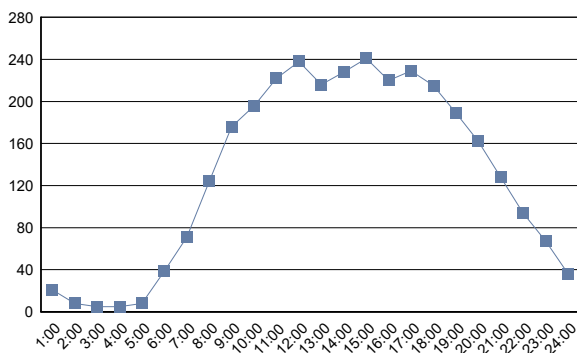
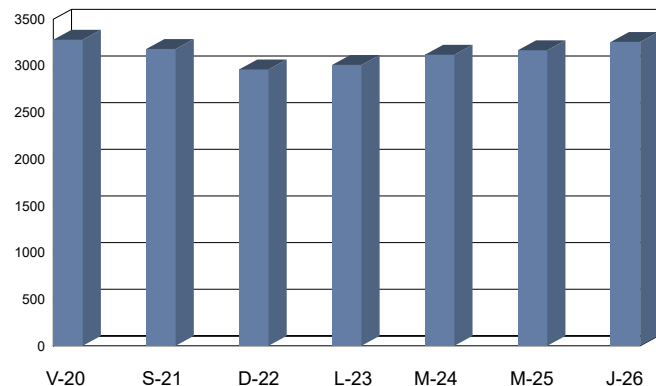


GRAFICO DE FRECUENCIAS DIARIAS



(#) Presencia de periodos sin datos de aforo



Cabildo Insular de Tenerife
Servicio Técnico de Carreteras y Paisaje
Unidad Técnica de Aforos

Descripción: EST: 193	Informe Semanal de Aforos por Días y Horas
Periodo: Vie 20/05/2022 (lab) a Jue 26/05/2022 (lab)	Generado 25/01/2024 13:33
Carril/es: Suma Total de la Vía	

Hora	Viernes 20/05/2022 (Laboral)	Sábado 21/05/2022 (Víspera)	Domingo 22/05/2022 (Festivo)	Lunes 23/05/2022 (Laboral)	Martes 24/05/2022 (Laboral)	Miércoles 25/05/2022 (Laboral)	Jueves 26/05/2022 (Laboral)	Día Medio (veh.)
1:00	10	13	19	3	2	3	4	8
2:00	1	14	4	4	0	2	3	4
3:00	5	5	5	0	1	0	8	3
4:00	0	1	3	2	4	2	2	2
5:00	12	3	3	4	10	11	8	7
6:00	33	26	18	37	35	41	24	31
7:00	48	41	36	48	52	44	52	46
8:00	56	77	64	65	69	51	75	65
9:00	85	103	102	70	93	87	105	92
10:00	112	169	152	123	127	111	158	136
11:00	120	195	197	139	120	135	120	147
12:00	115	179	175	133	111	102	110	132
13:00	112	170	195	121	145	113	119	139
14:00	145	168	170	119	120	121	99	135
15:00	126	117	145	95	113	94	100	113
16:00	117	163	142	116	107	110	112	124
17:00	102	153	130	109	128	89	118	118
18:00	60	91	105	53	72	84	90	79
19:00	51	74	74	42	45	47	50	55
20:00	30	44	41	47	26	27	34	36
21:00	29	30	38	21	19	27	31	28
22:00	39	45	20	30	25	20	38	31
23:00	27	19	12	19	16	17	23	19
24:00	24	18	3	15	8	14	13	14
Total 24h.	1.459	1.918	1.853	1.415	1.448	1.352	1.496	1.564

RESUMEN SEMANAL		
IMD (semanal)	1.564	vehículos/día
Total semanal	10.941	vehículos

GRAFICO DE MEDIAS POR HORAS

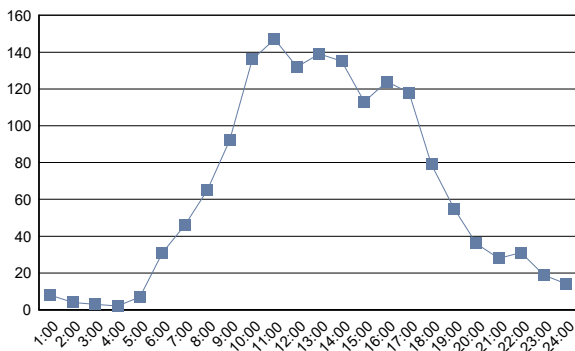
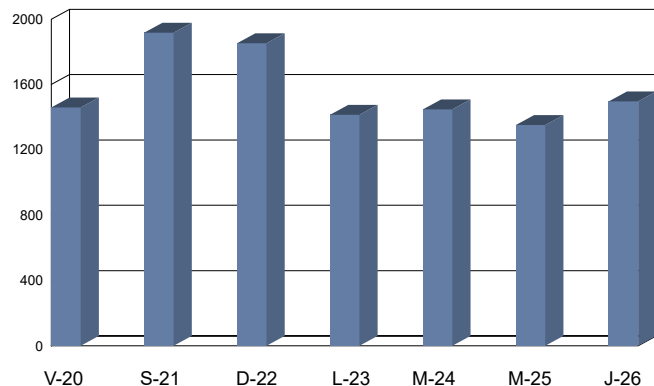


GRAFICO DE FRECUENCIAS DIARIAS



(#) Presencia de periodos sin datos de aforo



Cabildo Insular de Tenerife
Servicio Técnico de Carreteras y Paisaje
Unidad Técnica de Aforos

Descripción: EST: 195	Informe Semanal de Aforos por Días y Horas
Periodo: Jue 24/11/2022 (lab) a Mié 30/11/2022 (lab)	Generado 25/01/2024 13:33
Carril/es: Suma Total de la Vía	

Hora	Jueves 24/11/2022 (Laboral)	Viernes 25/11/2022 (Laboral)	Sábado 26/11/2022 (Víspera)	Domingo 27/11/2022 (Festivo)	Lunes 28/11/2022 (Laboral)	Martes 29/11/2022 (Laboral)	Miércoles 30/11/2022 (Laboral)	Día Medio (veh.)
1:00	6	9	6	16	9	2	9	8
2:00	8	4	15	11	4	9	2	8
3:00	3	11	13	8	3	9	7	8
4:00	1	6	7	6	7	9	3	6
5:00	2	4	5	5	1	1	1	3
6:00	4	2	2	5	1	2	0	2
7:00	15	14	20	10	7	15	14	14
8:00	29	34	38	26	32	29	30	31
9:00	67	62	82	75	65	61	60	67
10:00	75	82	107	75	71	98	53	80
11:00	182	199	192	146	150	210	157	177
12:00	334	279	340	340	273	321	300	312
13:00	309	339	410	321	249	308	330	324
14:00	230	286	304	310	254	224	258	267
15:00	233	196	244	214	165	258	194	215
16:00	159	182	239	225	161	191	193	193
17:00	169	179	212	236	167	198	145	187
18:00	166	166	191	172	120	114	133	152
19:00	91	95	130	95	64	71	82	90
20:00	25	33	53	22	29	20	24	29
21:00	25	32	25	21	17	19	12	22
22:00	20	29	14	17	8	21	12	17
23:00	19	20	25	8	13	7	7	14
24:00	4	12	10	10	5	2	9	7
Total 24h.	2.176	2.275	2.684	2.374	1.875	2.199	2.035	2.233

RESUMEN SEMANAL		
IMD (semanal)	2.233	vehículos/día
Total semanal	15.618	vehículos

GRAFICO DE MEDIAS POR HORAS

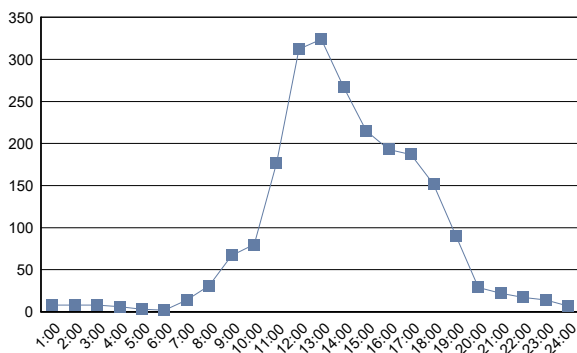
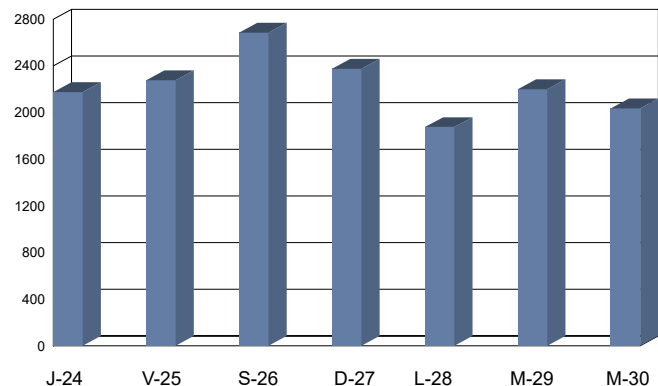


GRAFICO DE FRECUENCIAS DIARIAS



(#) Presencia de periodos sin datos de aforo



Cabildo Insular de Tenerife
Servicio Técnico de Carreteras y Paisaje
Unidad Técnica de Aforos

Descripción: EST: 197	Informe Semanal de Aforos por Días y Horas
Periodo: Vie 22/04/2022 (lab) a Jue 28/04/2022 (lab)	Generado 25/01/2024 13:33
Carril/es: Suma Total de la Vía	

Hora	Viernes 22/04/2022 (Laboral)	Sábado 23/04/2022 (Víspera)	Domingo 24/04/2022 (Festivo)	Lunes 25/04/2022 (Laboral)	Martes 26/04/2022 (Laboral)	Miércoles 27/04/2022 (Laboral)	Jueves 28/04/2022 (Laboral)	Día Medio (veh.)
1:00	4	6	1	2	0	4	5	3
2:00	6	11	4	2	2	5	4	5
3:00	1	8	7	0	1	2	2	3
4:00	1	3	3	1	1	3	2	2
5:00	0	4	1	0	2	1	1	1
6:00	0	8	0	3	1	0	2	2
7:00	3	13	0	2	4	7	6	5
8:00	21	16	9	8	23	30	23	19
9:00	18	25	25	20	35	33	29	26
10:00	63	72	61	46	68	52	67	61
11:00	114	127	159	78	132	128	117	122
12:00	135	184	175	156	172	163	171	165
13:00	123	170	210	140	113	155	153	152
14:00	132	158	183	120	108	128	143	139
15:00	121	118	142	84	100	128	118	116
16:00	111	129	128	89	83	118	104	109
17:00	105	117	128	59	94	145	100	107
18:00	112	86	93	47	107	101	94	91
19:00	73	77	88	43	45	54	50	61
20:00	51	47	67	28	36	47	41	45
21:00	38	44	23	25	21	29	28	30
22:00	20	11	12	15	13	18	8	14
23:00	14	8	7	3	9	7	6	8
24:00	26	5	6	4	6	9	5	9
Total 24h.	1.292	1.447	1.532	975	1.176	1.367	1.279	1.295

RESUMEN SEMANAL		
IMD (semanal)	1.295	vehículos/día
Total semanal	9.068	vehículos

GRAFICO DE MEDIAS POR HORAS

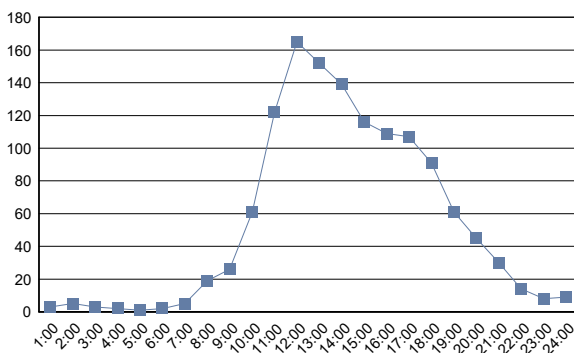
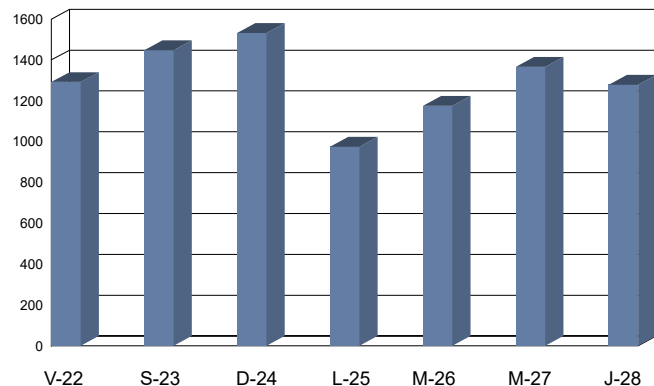


GRAFICO DE FRECUENCIAS DIARIAS





Cabildo Insular de Tenerife
Servicio Técnico de Carreteras y Paisaje
Unidad Técnica de Aforos

Descripción: EST: 199	Informe Semanal de Aforos por Días y Horas
Periodo: Vie 22/04/2022 (lab) a Jue 28/04/2022 (lab)	Generado 25/01/2024 13:33
Carril/es: Suma Total de la Vía	

Hora	Viernes 22/04/2022 (Laboral)	Sábado 23/04/2022 (Víspera)	Domingo 24/04/2022 (Festivo)	Lunes 25/04/2022 (Laboral)	Martes 26/04/2022 (Laboral)	Miércoles 27/04/2022 (Laboral)	Jueves 28/04/2022 (Laboral)	Día Medio (veh.)
1:00	3	5	1	5	1	1	3	3
2:00	4	3	2	1	3	1	2	2
3:00	1	6	0	0	0	2	3	2
4:00	0	5	1	1	4	0	3	2
5:00	2	4	3	0	3	1	0	2
6:00	7	16	2	5	10	9	10	8
7:00	14	59	3	10	12	16	10	18
8:00	41	54	14	29	37	45	39	37
9:00	36	44	33	32	50	37	44	39
10:00	51	40	52	41	44	50	52	47
11:00	71	93	73	60	65	66	84	73
12:00	90	108	86	84	100	84	63	88
13:00	66	86	110	74	46	69	107	80
14:00	67	97	88	74	56	55	70	72
15:00	74	82	105	53	67	87	68	77
16:00	54	79	88	59	56	59	65	66
17:00	59	63	75	49	56	83	56	63
18:00	68	59	52	39	51	60	49	54
19:00	62	67	54	43	42	48	58	53
20:00	43	45	43	38	30	42	45	41
21:00	36	44	27	31	28	23	36	32
22:00	20	17	19	12	14	23	19	18
23:00	21	9	12	11	12	10	17	13
24:00	15	9	6	2	5	8	1	7
Total 24h.	905	1.094	949	753	792	879	904	897

RESUMEN SEMANAL	
IMD (semanal)	897 vehículos/día
Total semanal	6.276 vehículos

GRAFICO DE MEDIAS POR HORAS

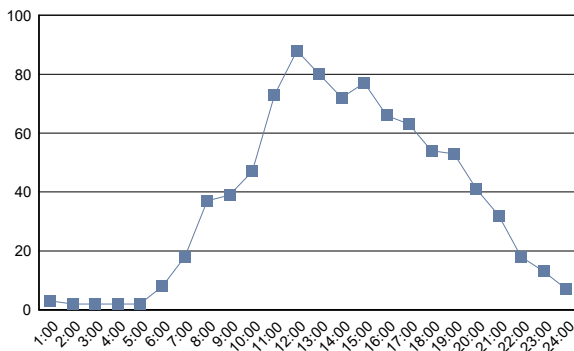
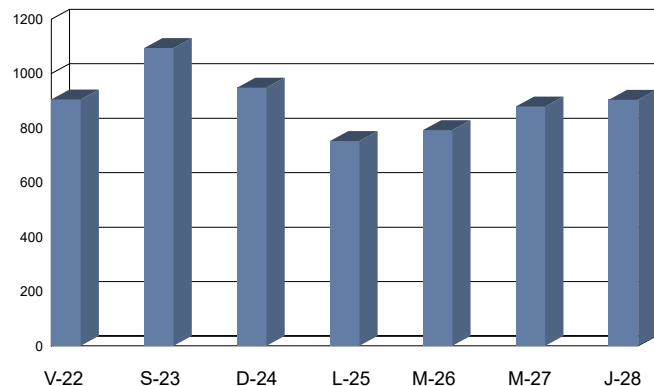


GRAFICO DE FRECUENCIAS DIARIAS





Cabildo Insular de Tenerife
Servicio Técnico de Carreteras y Paisaje
Unidad Técnica de Aforos

Descripción: EST: 200	Informe Semanal de Aforos por Días y Horas	
Periodo: Vie 22/04/2022 (lab) a Jue 28/04/2022 (lab)	Generado 25/01/2024 13:33	
Carril/es: Suma Total de la Vía		

Hora	Viernes	Sábado	Domingo	Lunes	Martes	Miércoles	Jueves	Día Medio (veh.)
	22/04/2022 (Laboral)	23/04/2022 (Víspera)	24/04/2022 (Festivo)	25/04/2022 (Laboral)	26/04/2022 (Laboral)	27/04/2022 (Laboral)	28/04/2022 (Laboral)	
1:00	3	3	0	0	0	1	3	1
2:00	3	0	0	0	0	1	0	1
3:00	0	1	0	0	2	0	1	1
4:00	0	0	1	1	2	0	1	1
5:00	1	1	1	1	1	1	0	1
6:00	4	18	0	4	3	3	4	5
7:00	7	34	3	4	7	6	5	9
8:00	14	27	3	7	15	13	9	13
9:00	10	27	9	4	14	19	14	14
10:00	15	32	39	16	16	20	14	22
11:00	20	22	51	16	18	19	21	24
12:00	21	34	59	18	28	26	26	30
13:00	17	36	44	24	16	19	27	26
14:00	20	42	60	24	23	25	29	32
15:00	25	32	53	16	23	25	21	28
16:00	33	32	44	25	24	36	27	32
17:00	24	43	34	23	27	27	20	28
18:00	27	27	22	16	15	21	25	22
19:00	18	19	26	19	24	37	21	23
20:00	18	30	19	13	9	19	23	19
21:00	13	15	13	7	11	6	21	12
22:00	12	8	10	11	5	8	11	9
23:00	11	4	3	5	5	6	6	6
24:00	6	2	1	2	2	1	0	2
Total 24h.	322	489	495	256	290	339	329	361

RESUMEN SEMANAL	
IMD (semanal)	361 vehículos/día
Total semanal	2.520 vehículos

GRAFICO DE MEDIAS POR HORAS

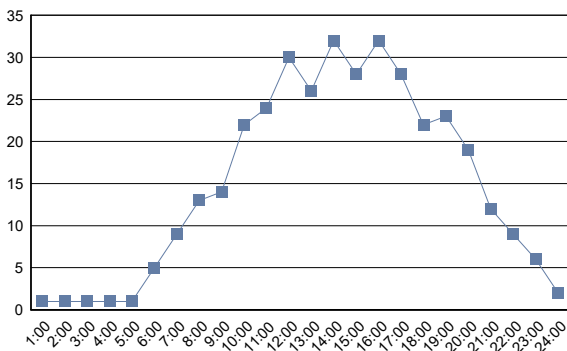
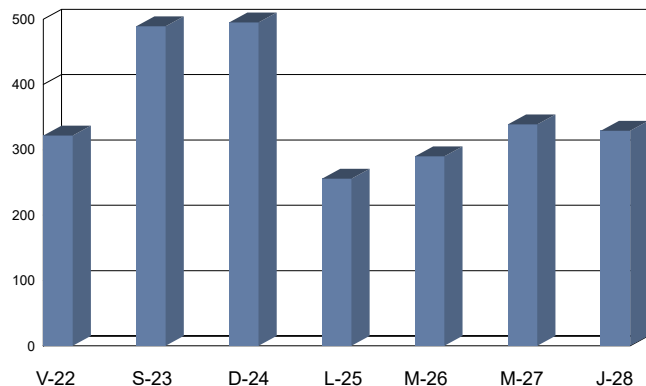


GRAFICO DE FRECUENCIAS DIARIAS





Cabildo Insular de Tenerife
Servicio Técnico de Carreteras y Paisaje
Unidad Técnica de Aforos

Descripción: EST: 201	Informe Semanal de Aforos por Días y Horas
Periodo: Vie 22/04/2022 (lab) a Jue 28/04/2022 (lab)	Generado 25/01/2024 13:33
Carril/es: Suma Total de la Vía	

Hora	Viernes	Sábado	Domingo	Lunes	Martes	Miércoles	Jueves	Día Medio (veh.)
	22/04/2022 (Laboral)	23/04/2022 (Víspera)	24/04/2022 (Festivo)	25/04/2022 (Laboral)	26/04/2022 (Laboral)	27/04/2022 (Laboral)	28/04/2022 (Laboral)	
1:00	23	21	10	6	2	13	8	12
2:00	6	11	1	6	4	5	4	5
3:00	4	5	0	5	6	1	2	3
4:00	3	5	4	2	5	2	4	4
5:00	1	6	3	5	3	3	4	4
6:00	21	26	4	13	15	14	19	16
7:00	43	46	11	45	45	50	48	41
8:00	82	75	24	78	86	75	71	70
9:00	57	83	44	59	76	83	79	69
10:00	87	126	92	75	93	94	75	92
11:00	70	108	83	78	69	78	71	80
12:00	93	116	122	89	100	81	74	96
13:00	88	140	135	79	90	90	106	104
14:00	99	159	185	91	109	107	121	124
15:00	100	131	146	81	93	99	96	107
16:00	115	129	115	86	106	117	97	109
17:00	111	124	96	97	97	101	91	102
18:00	112	123	108	59	90	100	111	100
19:00	93	80	88	85	105	113	90	93
20:00	85	98	104	86	90	86	104	93
21:00	87	78	76	65	76	78	85	78
22:00	66	56	33	47	49	44	62	51
23:00	55	45	34	26	39	31	43	39
24:00	16	33	13	6	18	17	14	17
Total 24h.	1.517	1.824	1.531	1.269	1.466	1.482	1.479	1.509

RESUMEN SEMANAL		
IMD (semanal)	1.509	vehículos/día
Total semanal	10.568	vehículos

GRAFICO DE MEDIAS POR HORAS

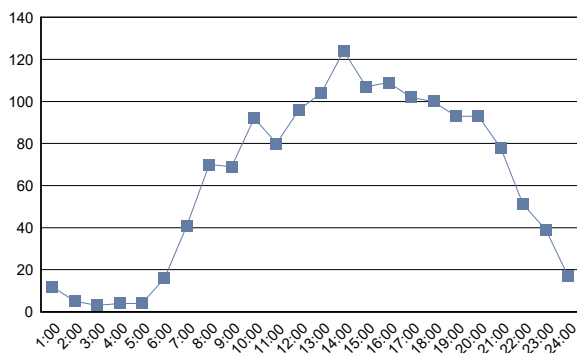
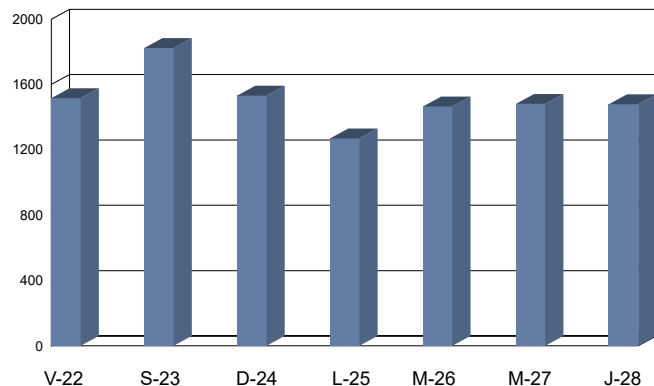


GRAFICO DE FRECUENCIAS DIARIAS



(#) Presencia de periodos sin datos de aforo



Cabildo Insular de Tenerife
Servicio Técnico de Carreteras y Paisaje
Unidad Técnica de Aforos

Descripción: EST: 205	Informe Semanal de Aforos por Días y Horas
Periodo: Mar 08/11/2022 (lab) a Lun 14/11/2022 (lab)	Generado 25/01/2024 13:33
Carril/es: Suma Total de la Vía	

Hora	Martes 08/11/2022 (Laboral)	Miércoles 09/11/2022 (Laboral)	Jueves 10/11/2022 (Laboral)	Viernes 11/11/2022 (Laboral)	Sábado 12/11/2022 (Vispera)	Domingo 13/11/2022 (Festivo)	Lunes 14/11/2022 (Laboral)	Día Medio (veh.)
1:00	23	20	22	34	102	79	18	43
2:00	11	14	13	28	44	46	15	24
3:00	22	9	16	10	40	62	7	24
4:00	18	18	21	20	26	11	23	20
5:00	42	44	45	45	33	24	43	39
6:00	111	112	126	104	49	52	105	94
7:00	364	378	369	369	108	94	386	295
8:00	472	481	459	490	264	160	458	398
9:00	423	497	452	443	439	310	469	433
10:00	490	470	488	498	676	527	461	516
11:00	491	484	525	553	714	746	480	570
12:00	487	519	497	512	773	762	544	585
13:00	523	511	526	577	820	848	512	617
14:00	541	606	543	587	829	961	524	656
15:00	568	545	539	599	751	732	617	622
16:00	567	552	620	623	601	659	529	593
17:00	571	554	509	577	609	692	545	580
18:00	535	527	561	596	669	694	538	589
19:00	498	508	481	538	694	625	503	550
20:00	449	395	427	507	471	385	387	432
21:00	303	302	321	446	348	272	272	323
22:00	180	175	180	259	274	130	201	200
23:00	92	120	140	235	192	91	105	139
24:00	45	56	56	126	179	44	51	80
Total 24h.	7.826	7.897	7.936	8.776	9.705	9.006	7.793	8.422

RESUMEN SEMANAL	
IMD (semanal)	8.422 vehículos/día
Total semanal	58.939 vehículos

GRAFICO DE MEDIAS POR HORAS

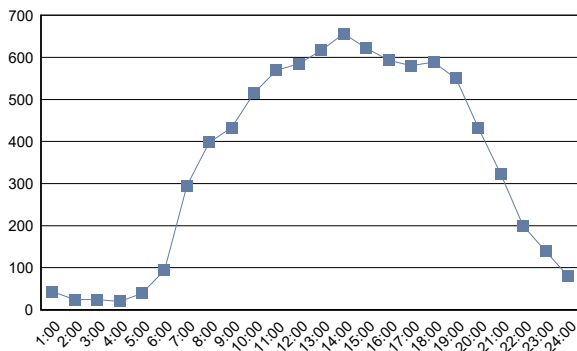
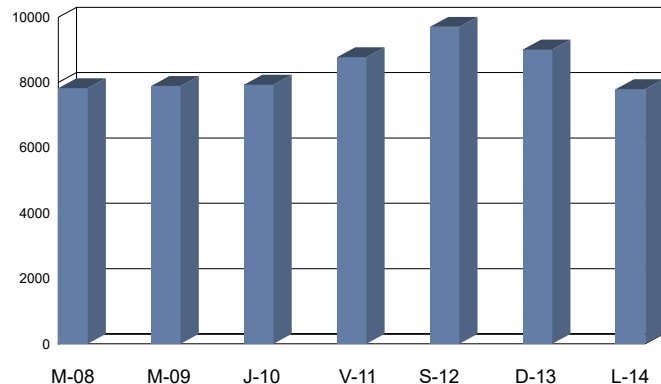


GRAFICO DE FRECUENCIAS DIARIAS





Cabildo Insular de Tenerife
Servicio Técnico de Carreteras y Paisaje
Unidad Técnica de Aforos

Descripción: EST: 207	Informe Semanal de Aforos por Días y Horas
Periodo: Mar 08/11/2022 (lab) a Lun 14/11/2022 (lab)	Generado 25/01/2024 13:33
Carril/es: Suma Total de la Vía	

Hora	Martes 08/11/2022 (Laboral)	Miércoles 09/11/2022 (Laboral)	Jueves 10/11/2022 (Laboral)	Viernes 11/11/2022 (Laboral)	Sábado 12/11/2022 (Vispera)	Domingo 13/11/2022 (Festivo)	Lunes 14/11/2022 (Laboral)	Día Medio (veh.)
1:00	7	6	11	14	24	19	5	12
2:00	2	3	8	8	20	13	5	8
3:00	6	3	3	1	16	11	1	6
4:00	3	4	5	5	8	2	1	4
5:00	3	2	6	2	4	8	4	4
6:00	18	9	32	9	6	21	12	15
7:00	32	39	84	36	31	101	39	52
8:00	139	134	136	127	104	97	138	125
9:00	135	160	142	140	196	188	164	161
10:00	155	164	174	188	330	350	128	213
11:00	171	193	179	186	439	475	167	259
12:00	174	195	195	185	460	550	172	276
13:00	183	202	206	201	516	640	165	302
14:00	190	194	180	199	444	634	160	286
15:00	193	196	162	205	359	468	154	248
16:00	190	187	233	238	306	387	161	243
17:00	213	212	180	236	322	404	192	251
18:00	161	212	184	239	404	423	161	255
19:00	180	173	178	184	388	377	172	236
20:00	110	101	106	140	174	160	110	129
21:00	58	36	60	81	91	73	63	66
22:00	36	33	37	47	50	34	30	38
23:00	23	17	23	37	49	30	18	28
24:00	16	11	13	35	34	15	13	20
Total 24h.	2.398	2.486	2.537	2.743	4.775	5.480	2.235	3.237

RESUMEN SEMANAL	
IMD (semanal)	3.237 vehículos/día
Total semanal	22.654 vehículos

GRAFICO DE MEDIAS POR HORAS

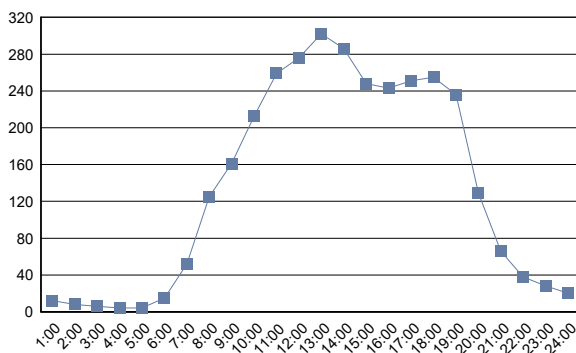
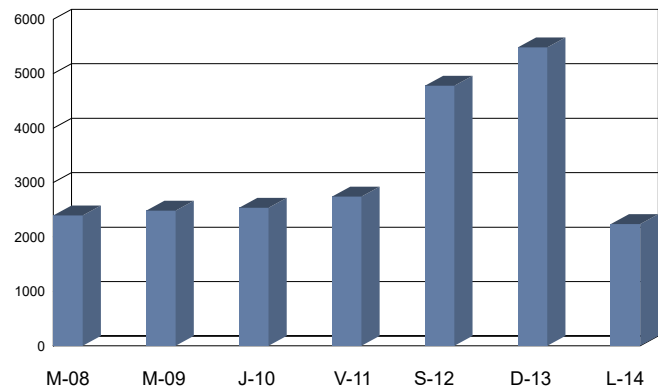


GRAFICO DE FRECUENCIAS DIARIAS



(#) Presencia de periodos sin datos de aforo



Cabildo Insular de Tenerife
Servicio Técnico de Carreteras y Paisaje
Unidad Técnica de Aforos

Descripción: EST: 209	Informe Semanal de Aforos por Días y Horas
Periodo: Jue 10/11/2022 (lab) a Mié 16/11/2022 (lab)	Generado 25/01/2024 13:33
Carril/es: Suma Total de la Vía	

Hora	Jueves 10/11/2022 (Laboral)	Viernes 11/11/2022 (Laboral)	Sábado 12/11/2022 (Víspera)	Domingo 13/11/2022 (Festivo)	Lunes 14/11/2022 (Laboral)	Martes 15/11/2022 (Laboral)	Miércoles 16/11/2022 (Laboral)	Día Medio (veh.)
1:00	5	9	14	10	3	3	8	7
2:00	5	6	13	7	2	1	4	5
3:00	5	1	7	9	0	1	4	4
4:00	3	3	1	3	1	0	2	2
5:00	4	3	1	8	5	1	3	4
6:00	28	5	3	31	4	4	1	11
7:00	57	18	21	66	28	23	29	35
8:00	55	43	69	75	43	36	58	54
9:00	74	60	183	176	59	82	66	100
10:00	116	137	261	295	82	129	127	164
11:00	141	133	345	447	129	133	183	216
12:00	136	147	372	483	115	131	142	218
13:00	132	131	355	526	113	130	139	218
14:00	124	127	309	476	98	114	105	193
15:00	113	133	251	334	103	113	123	167
16:00	156	142	219	327	80	86	109	160
17:00	114	144	274	323	120	122	163	180
18:00	115	165	259	299	108	119	137	172
19:00	117	133	270	246	121	114	126	161
20:00	57	68	69	86	59	47	38	61
21:00	21	27	49	36	33	16	32	31
22:00	20	24	29	15	15	16	16	19
23:00	10	18	30	17	8	8	14	15
24:00	5	10	19	13	9	6	8	10
Total 24h.	1.613	1.687	3.423	4.308	1.338	1.435	1.637	2.207

RESUMEN SEMANAL		
IMD (semanal)	2.207	vehículos/día
Total semanal	15.441	vehículos

GRAFICO DE MEDIAS POR HORAS

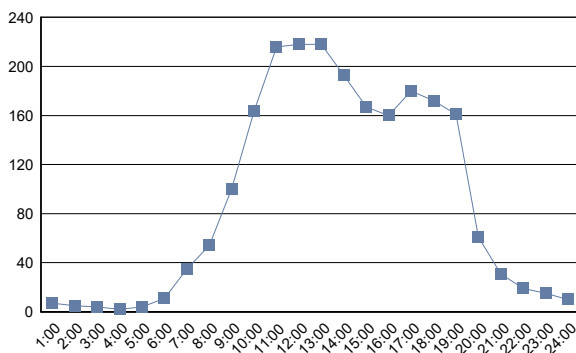
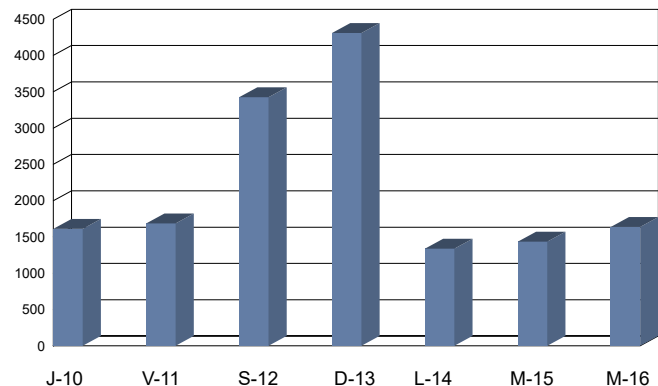


GRAFICO DE FRECUENCIAS DIARIAS





Cabildo Insular de Tenerife
Servicio Técnico de Carreteras y Paisaje
Unidad Técnica de Aforos

Descripción: EST: 211	Informe Semanal de Aforos por Días y Horas
Periodo: Jue 10/11/2022 (lab) a Mié 16/11/2022 (lab)	Generado 25/01/2024 13:33
Carril/es: Suma Total de la Vía	

Hora	Jueves 10/11/2022 (Laboral)	Viernes 11/11/2022 (Laboral)	Sábado 12/11/2022 (Víspera)	Domingo 13/11/2022 (Festivo)	Lunes 14/11/2022 (Laboral)	Martes 15/11/2022 (Laboral)	Miércoles 16/11/2022 (Laboral)	Día Medio (veh.)
1:00	6	3	6	4	2	2	5	4
2:00	4	5	14	4	3	2	4	5
3:00	3	2	6	4	0	1	1	2
4:00	1	0	1	1	0	0	2	1
5:00	3	0	1	4	0	0	0	1
6:00	13	2	3	15	8	2	1	6
7:00	51	8	7	67	6	12	9	23
8:00	43	23	15	35	26	15	23	26
9:00	35	30	45	38	32	24	30	33
10:00	48	48	68	65	35	58	54	54
11:00	71	76	152	130	61	93	101	98
12:00	92	85	163	213	74	92	115	119
13:00	105	107	192	201	74	87	93	123
14:00	94	83	148	212	62	86	67	107
15:00	84	76	122	131	62	61	73	87
16:00	65	82	91	148	56	63	72	82
17:00	65	81	144	145	64	63	79	92
18:00	75	99	170	165	66	77	87	106
19:00	83	87	156	160	66	82	72	101
20:00	31	43	35	56	44	16	16	34
21:00	10	19	23	17	12	9	17	15
22:00	9	15	20	7	4	10	9	11
23:00	8	13	23	8	3	4	8	10
24:00	6	11	10	6	9	5	4	7
Total 24h.	1.005	998	1.615	1.836	769	864	942	1.147

RESUMEN SEMANAL		
IMD (semanal)	1.147	vehículos/día
Total semanal	8.029	vehículos

GRAFICO DE MEDIAS POR HORAS

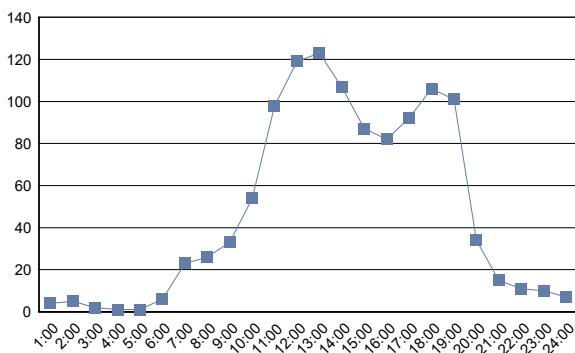
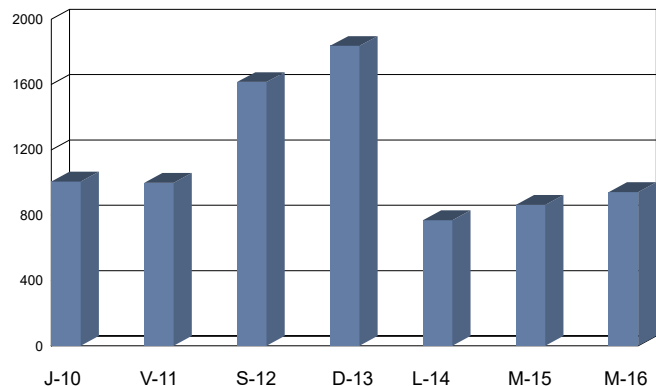


GRAFICO DE FRECUENCIAS DIARIAS





Cabildo Insular de Tenerife
Servicio Técnico de Carreteras y Paisaje
Unidad Técnica de Aforos

Descripción: EST: 213	Informe Semanal de Aforos por Días y Horas
Periodo: Jue 10/11/2022 (lab) a Mié 16/11/2022 (lab)	Generado 25/01/2024 13:33
Carril/es: Suma Total de la Vía	

Hora	Jueves 10/11/2022 (Laboral)	Viernes 11/11/2022 (Laboral)	Sábado 12/11/2022 (Víspera)	Domingo 13/11/2022 (Festivo)	Lunes 14/11/2022 (Laboral)	Martes 15/11/2022 (Laboral)	Miércoles 16/11/2022 (Laboral)	Día Medio (veh.)
1:00	7	6	7	5	3	2	7	5
2:00	5	4	11	1	4	2	5	5
3:00	3	2	6	8	0	1	1	3
4:00	1	1	1	1	0	1	2	1
5:00	1	0	1	3	0	0	0	1
6:00	11	1	3	13	10	2	1	6
7:00	49	11	8	69	6	15	9	24
8:00	41	22	10	30	24	18	26	24
9:00	43	34	50	28	38	21	36	36
10:00	42	52	63	45	31	60	59	50
11:00	69	73	121	86	69	101	92	87
12:00	89	93	150	150	82	95	125	112
13:00	107	108	176	150	75	93	95	115
14:00	94	86	142	205	58	101	88	111
15:00	89	88	129	126	72	78	87	96
16:00	74	78	83	145	60	75	73	84
17:00	71	85	116	133	70	72	85	90
18:00	67	103	165	170	82	77	89	108
19:00	87	99	182	167	74	94	88	113
20:00	34	41	42	63	39	22	24	38
21:00	11	18	23	17	24	12	20	18
22:00	13	20	23	12	6	11	10	14
23:00	9	12	23	11	3	5	4	10
24:00	6	10	11	4	13	3	6	8
Total 24h.	1.023	1.047	1.546	1.642	843	961	1.032	1.159

RESUMEN SEMANAL		
IMD (semanal)	1.159	vehículos/día
Total semanal	8.094	vehículos

GRAFICO DE MEDIAS POR HORAS

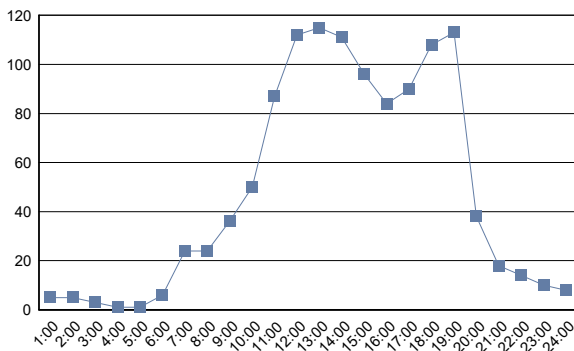
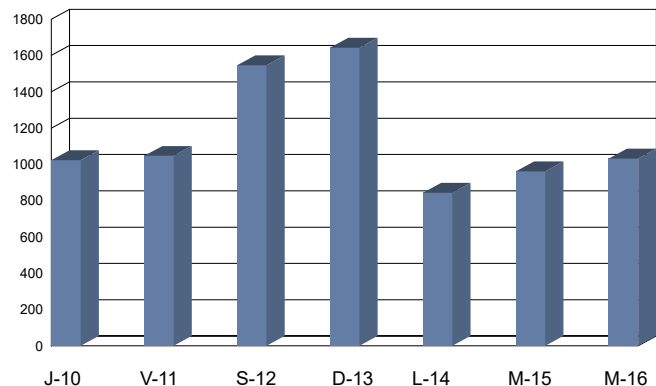


GRAFICO DE FRECUENCIAS DIARIAS





Cabildo Insular de Tenerife
Servicio Técnico de Carreteras y Paisaje
Unidad Técnica de Aforos

Descripción: EST: 215	Informe Semanal de Aforos por Días y Horas
Periodo: Jue 10/11/2022 (lab) a Mié 16/11/2022 (lab)	Generado 25/01/2024 13:33
Carril/es: Suma Total de la Vía	

Hora	Jueves 10/11/2022 (Laboral)	Viernes 11/11/2022 (Laboral)	Sábado 12/11/2022 (Víspera)	Domingo 13/11/2022 (Festivo)	Lunes 14/11/2022 (Laboral)	Martes 15/11/2022 (Laboral)	Miércoles 16/11/2022 (Laboral)	Día Medio (veh.)
1:00	1	4	6	5	1	4	3	3
2:00	2	4	7	2	3	2	5	4
3:00	2	2	3	4	0	1	0	2
4:00	1	0	2	3	0	3	1	1
5:00	3	1	0	6	0	0	0	1
6:00	4	4	4	12	8	1	1	5
7:00	48	8	10	54	4	11	10	21
8:00	37	20	17	55	19	21	22	27
9:00	35	28	40	38	36	14	30	32
10:00	26	38	46	77	18	36	39	40
11:00	61	86	97	104	64	107	94	88
12:00	155	130	233	196	90	114	165	155
13:00	157	130	231	255	116	133	148	167
14:00	117	122	202	219	104	130	98	142
15:00	104	119	134	127	53	93	125	108
16:00	70	75	109	129	86	79	97	92
17:00	95	107	126	117	57	98	93	99
18:00	67	97	152	142	77	78	77	99
19:00	54	52	92	70	35	39	54	57
20:00	25	16	36	28	23	15	19	23
21:00	11	23	16	13	9	12	12	14
22:00	4	12	14	10	7	8	8	9
23:00	5	6	16	8	3	5	4	7
24:00	5	9	7	4	6	5	3	6
Total 24h.	1.089	1.093	1.600	1.678	819	1.009	1.108	1.202

RESUMEN SEMANAL		
IMD (semanal)	1.202	vehículos/día
Total semanal	8.396	vehículos

GRAFICO DE MEDIAS POR HORAS

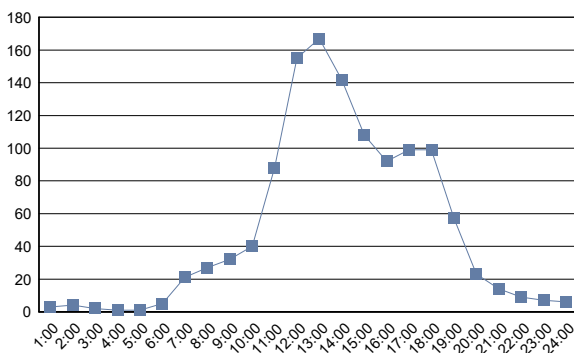
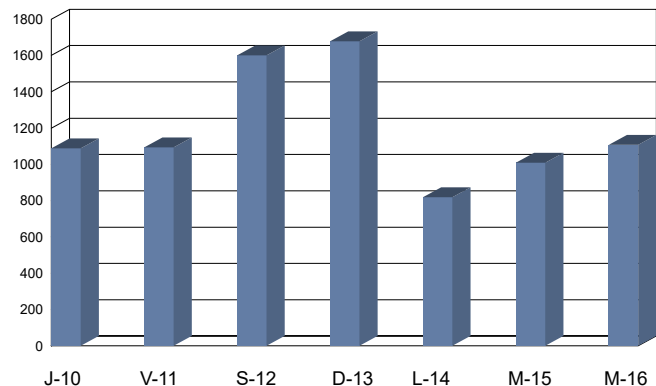


GRAFICO DE FRECUENCIAS DIARIAS





Cabildo Insular de Tenerife
Servicio Técnico de Carreteras y Paisaje
Unidad Técnica de Aforos

Descripción: EST: 217	Informe Semanal de Aforos por Días y Horas
Periodo: Mar 08/11/2022 (lab) a Lun 14/11/2022 (lab)	Generado 25/01/2024 13:33
Carril/es: Suma Total de la Vía	

Hora	Martes 08/11/2022 (Laboral)	Miércoles 09/11/2022 (Laboral)	Jueves 10/11/2022 (Laboral)	Viernes 11/11/2022 (Laboral)	Sábado 12/11/2022 (Vispera)	Domingo 13/11/2022 (Festivo)	Lunes 14/11/2022 (Laboral)	Día Medio (veh.)
1:00	42	54	46	39	118	79	30	58
2:00	24	16	18	24	58	48	16	29
3:00	15	19	15	26	30	31	9	21
4:00	28	18	26	30	30	27	28	27
5:00	56	72	69	70	22	20	59	53
6:00	198	184	197	194	38	41	177	147
7:00	529	516	542	506	116	53	528	399
8:00	1.012	1.047	996	1.026	203	93	1.020	771
9:00	944	903	918	834	332	148	968	721
10:00	765	762	723	728	436	244	745	629
11:00	707	651	663	709	562	285	679	608
12:00	676	680	698	700	589	337	774	636
13:00	724	736	698	799	577	378	718	661
14:00	706	769	710	862	464	287	716	645
15:00	790	821	881	891	373	266	817	691
16:00	906	890	840	1.022	284	226	910	725
17:00	1.014	970	957	1.019	283	244	999	784
18:00	756	741	783	730	370	322	722	632
19:00	666	646	633	653	380	361	647	569
20:00	495	517	538	535	358	327	460	461
21:00	354	371	401	412	294	244	349	346
22:00	239	266	257	250	242	154	202	230
23:00	131	143	147	236	175	115	132	154
24:00	75	94	105	149	116	51	64	93
Total 24h.	11.852	11.886	11.861	12.444	6.450	4.381	11.769	10.090

RESUMEN SEMANAL		
IMD (semanal)	10.090	vehículos/día
Total semanal	70.643	vehículos

GRAFICO DE MEDIAS POR HORAS

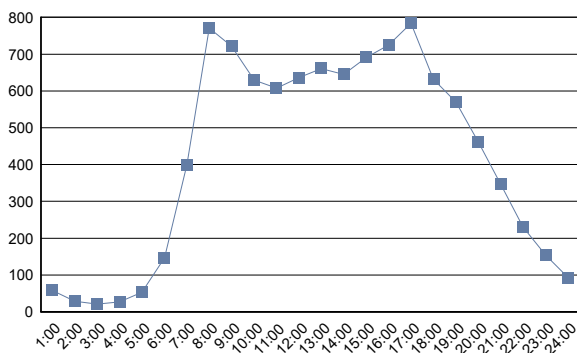
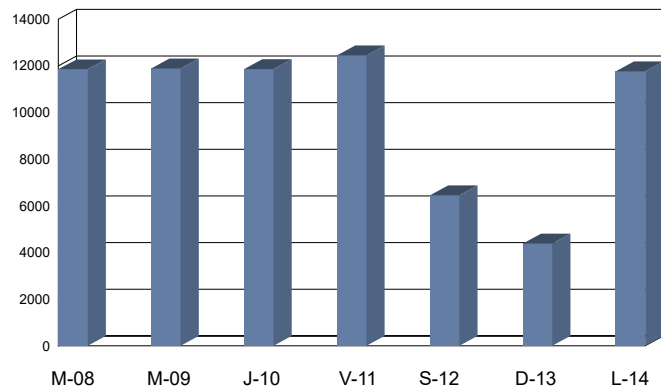


GRAFICO DE FRECUENCIAS DIARIAS



(#) Presencia de periodos sin datos de aforo



Cabildo Insular de Tenerife
Servicio Técnico de Carreteras y Paisaje
Unidad Técnica de Aforos

Descripción: EST: 220	Informe Semanal de Aforos por Días y Horas
Periodo: Mar 08/11/2022 (lab) a Lun 14/11/2022 (lab)	Generado 25/01/2024 13:33
Carril/es: Suma Total de la Vía	

Hora	Martes 08/11/2022 (Laboral)	Miércoles 09/11/2022 (Laboral)	Jueves 10/11/2022 (Laboral)	Viernes 11/11/2022 (Laboral)	Sábado 12/11/2022 (Vispera)	Domingo 13/11/2022 (Festivo)	Lunes 14/11/2022 (Laboral)	Día Medio (veh.)
1:00	9	21	14	12	54	37	11	23
2:00	9	6	10	7	18	28	13	13
3:00	5	5	0	4	24	14	4	8
4:00	0	2	2	3	12	8	7	5
5:00	8	11	13	7	9	11	9	10
6:00	28	25	39	34	9	20	28	26
7:00	138	126	112	109	37	15	115	93
8:00	615	583	594	616	85	47	574	445
9:00	461	467	458	418	236	120	453	373
10:00	327	352	324	337	275	197	326	305
11:00	224	280	241	243	410	262	247	272
12:00	249	241	278	301	335	259	316	283
13:00	332	369	326	377	317	260	330	330
14:00	319	358	292	482	296	251	327	332
15:00	404	348	393	418	253	212	346	339
16:00	403	399	439	465	195	207	400	358
17:00	573	506	579	374	187	203	509	419
18:00	423	387	400	369	224	257	390	350
19:00	369	317	369	317	287	227	343	318
20:00	279	299	330	283	185	175	291	263
21:00	225	216	228	223	179	146	227	206
22:00	121	138	136	134	141	112	130	130
23:00	92	78	96	123	84	67	58	85
24:00	36	39	44	69	57	34	39	45
Total 24h.	5.649	5.573	5.717	5.725	3.909	3.169	5.493	5.031

RESUMEN SEMANAL		
IMD (semanal)	5.031	vehículos/día
Total semanal	35.235	vehículos

GRAFICO DE MEDIAS POR HORAS

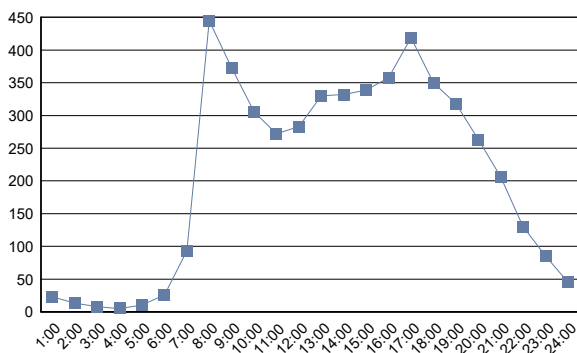
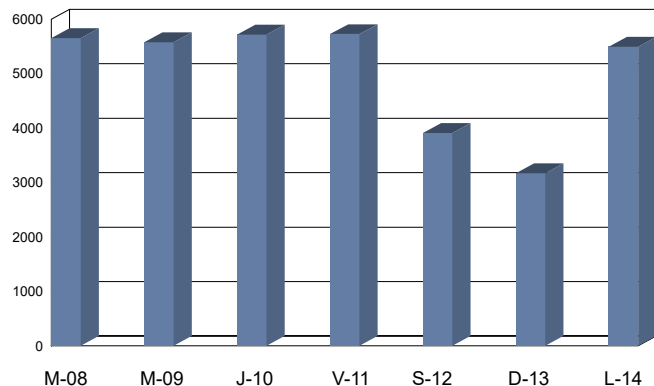


GRAFICO DE FRECUENCIAS DIARIAS





Cabildo Insular de Tenerife
Servicio Técnico de Carreteras y Paisaje
Unidad Técnica de Aforos

Descripción: EST: 221	Informe Semanal de Aforos por Días y Horas
Periodo: Jue 20/10/2022 (lab) a Mié 26/10/2022 (lab)	Generado 25/01/2024 13:33
Carril/es: Suma Total de la Vía	

Hora	Jueves 20/10/2022 (Laboral)	Viernes 21/10/2022 (Laboral)	Sábado 22/10/2022 (Víspera)	Domingo 23/10/2022 (Festivo)	Lunes 24/10/2022 (Laboral)	Martes 25/10/2022 (Laboral)	Miércoles 26/10/2022 (Laboral)	Día Medio (veh.)
1:00	1	3	10	11	2	2	2	4
2:00	1	1	2	3	1	1	2	2
3:00	0	1	4	1	1	1	2	1
4:00	1	0	3	1	1	1	1	1
5:00	3	2	0	1	1	1	2	1
6:00	7	6	2	4	6	2	4	4
7:00	24	24	5	6	25	24	17	18
8:00	75	74	12	14	77	67	74	56
9:00	55	54	20	20	69	58	63	48
10:00	39	33	30	47	27	33	29	34
11:00	43	49	59	56	39	35	50	47
12:00	45	35	68	68	33	40	41	47
13:00	39	34	66	65	48	41	47	49
14:00	54	75	56	74	53	51	56	60
15:00	52	54	38	64	48	47	58	52
16:00	70	46	46	38	55	52	60	52
17:00	42	63	51	66	43	58	64	55
18:00	40	55	57	66	45	57	59	54
19:00	47	53	51	67	42	39	53	50
20:00	61	51	43	57	35	41	26	45
21:00	48	51	51	29	35	29	25	38
22:00	24	21	32	22	14	29	25	24
23:00	15	19	20	7	10	5	6	12
24:00	3	20	13	8	4	1	2	7
Total 24h.	789	824	739	795	714	715	768	761

RESUMEN SEMANAL	
IMD (semanal)	761 vehículos/día
Total semanal	5.344 vehículos

GRAFICO DE MEDIAS POR HORAS

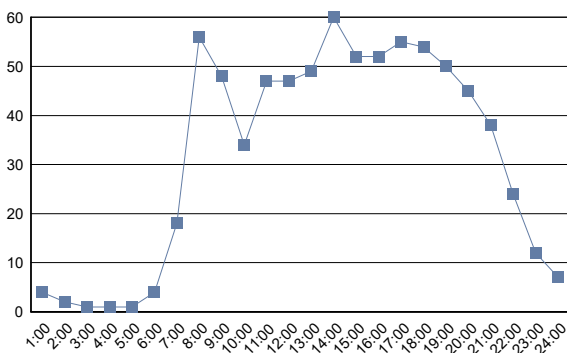
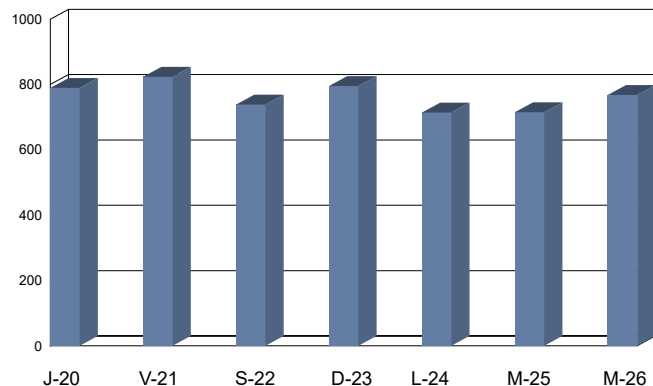


GRAFICO DE FRECUENCIAS DIARIAS





Cabildo Insular de Tenerife
Servicio Técnico de Carreteras y Paisaje
Unidad Técnica de Aforos

Descripción: EST: 223	Informe Semanal de Aforos por Días y Horas
Periodo: Jue 20/10/2022 (lab) a Mié 26/10/2022 (lab)	Generado 25/01/2024 13:33
Carril/es: Suma Total de la Vía	

Hora	Jueves 20/10/2022 (Laboral)	Viernes 21/10/2022 (Laboral)	Sábado 22/10/2022 (Víspera)	Domingo 23/10/2022 (Festivo)	Lunes 24/10/2022 (Laboral)	Martes 25/10/2022 (Laboral)	Miércoles 26/10/2022 (Laboral)	Día Medio (veh.)
1:00	12	19	63	74	7	11	18	29
2:00	9	10	22	38	3	8	6	14
3:00	3	13	21	18	3	6	4	10
4:00	6	5	13	9	5	5	2	6
5:00	10	13	11	17	14	15	17	14
6:00	65	59	34	14	57	61	61	50
7:00	159	140	56	44	163	148	148	123
8:00	304	270	83	57	265	275	263	217
9:00	305	279	136	71	315	310	302	245
10:00	209	203	199	160	183	190	209	193
11:00	204	201	245	217	215	187	231	214
12:00	204	180	255	245	168	220	193	209
13:00	208	226	265	241	205	226	221	227
14:00	268	291	259	253	256	279	265	267
15:00	261	266	213	176	264	275	329	255
16:00	252	252	183	136	226	264	259	225
17:00	269	246	210	200	286	252	278	249
18:00	289	259	210	196	310	279	298	263
19:00	251	253	214	204	282	227	259	241
20:00	294	251	214	284	247	274	255	260
21:00	258	267	224	152	242	239	231	230
22:00	141	152	144	101	137	138	106	131
23:00	89	97	113	51	68	76	64	80
24:00	53	78	77	30	37	38	47	51
Total 24h.	4.123	4.030	3.464	2.988	3.958	4.003	4.066	3.803

RESUMEN SEMANAL		
IMD (semanal)	3.803	vehículos/día
Total semanal	26.632	vehículos

GRAFICO DE MEDIAS POR HORAS

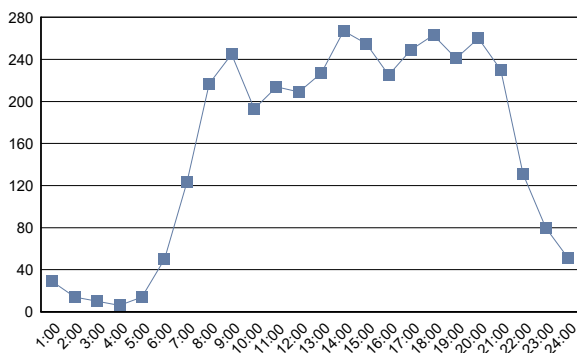
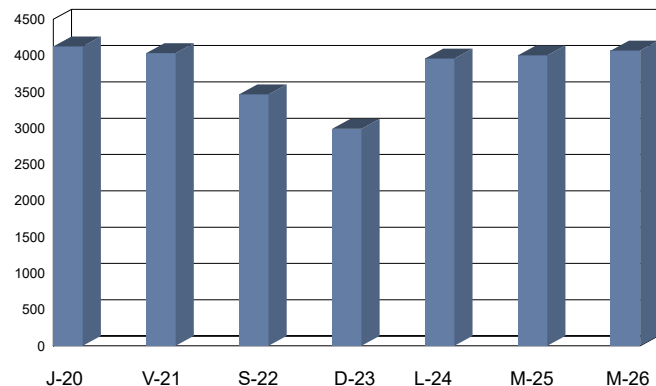


GRAFICO DE FRECUENCIAS DIARIAS





Cabildo Insular de Tenerife
Servicio Técnico de Carreteras y Paisaje
Unidad Técnica de Aforos

Descripción: EST: 224	Informe Semanal de Aforos por Días y Horas
Periodo: Jue 20/10/2022 (lab) a Mié 26/10/2022 (lab)	Generado 25/01/2024 13:33
Carril/es: Suma Total de la Vía	

Hora	Jueves 20/10/2022 (Laboral)	Viernes 21/10/2022 (Laboral)	Sábado 22/10/2022 (Víspera)	Domingo 23/10/2022 (Festivo)	Lunes 24/10/2022 (Laboral)	Martes 25/10/2022 (Laboral)	Miércoles 26/10/2022 (Laboral)	Día Medio (veh.)
1:00	1	3	6	10	4	0	2	4
2:00	2	1	8	7	2	2	1	3
3:00	0	2	4	1	1	1	2	2
4:00	0	0	1	3	0	0	1	1
5:00	1	0	0	1	0	1	1	1
6:00	0	1	1	1	1	1	2	1
7:00	6	7	4	4	9	7	9	7
8:00	18	22	11	5	18	18	14	15
9:00	20	16	13	9	27	21	17	18
10:00	23	15	27	40	19	19	11	22
11:00	23	32	30	46	28	20	31	30
12:00	27	22	52	54	18	29	26	33
13:00	29	25	39	54	26	21	30	32
14:00	28	33	40	48	16	28	18	30
15:00	20	24	26	36	26	30	22	26
16:00	22	25	38	39	19	14	16	25
17:00	21	22	33	46	26	19	34	29
18:00	28	28	30	39	27	25	28	29
19:00	31	34	40	50	29	19	18	32
20:00	39	26	28	43	16	25	19	28
21:00	18	26	11	20	22	16	17	19
22:00	17	17	22	18	6	9	11	14
23:00	10	14	4	12	11	8	4	9
24:00	7	19	6	2	2	1	4	6
Total 24h.	391	414	474	588	353	334	338	416

RESUMEN SEMANAL	
IMD (semanal)	416 vehículos/día
Total semanal	2.892 vehículos

GRAFICO DE MEDIAS POR HORAS

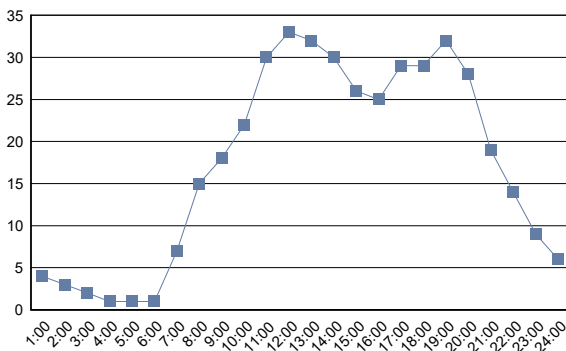
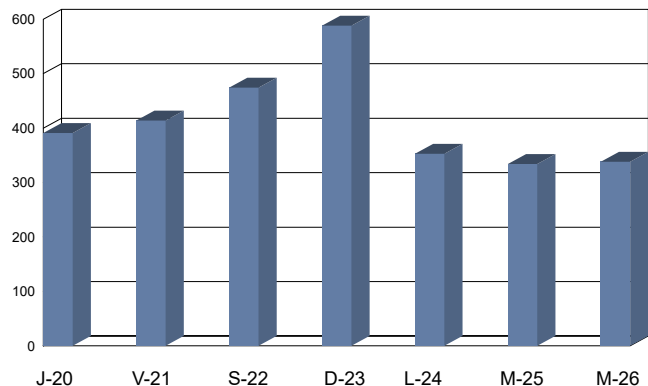


GRAFICO DE FRECUENCIAS DIARIAS



(#) Presencia de periodos sin datos de aforo



Cabildo Insular de Tenerife
Servicio Técnico de Carreteras y Paisaje
Unidad Técnica de Aforos

Descripción: EST: 225	Informe Semanal de Aforos por Días y Horas
Periodo: Jue 20/10/2022 (lab) a Mié 26/10/2022 (lab)	Generado 25/01/2024 13:33
Carril/es: Suma Total de la Vía	

Hora	Jueves 20/10/2022 (Laboral)	Viernes 21/10/2022 (Laboral)	Sábado 22/10/2022 (Víspera)	Domingo 23/10/2022 (Festivo)	Lunes 24/10/2022 (Laboral)	Martes 25/10/2022 (Laboral)	Miércoles 26/10/2022 (Laboral)	Día Medio (veh.)
1:00	7	3	9	22	2	6	1	7
2:00	3	0	5	12	4	0	3	4
3:00	0	1	14	4	2	3	2	4
4:00	0	1	3	9	0	2	1	2
5:00	4	5	2	10	5	5	6	5
6:00	8	13	2	8	9	9	9	8
7:00	36	34	9	5	39	44	35	29
8:00	88	90	35	15	87	86	85	69
9:00	83	81	45	26	103	80	78	71
10:00	64	58	58	70	83	70	53	65
11:00	69	74	89	90	75	73	84	79
12:00	74	65	113	99	72	90	83	85
13:00	80	90	91	104	70	81	53	81
14:00	81	95	110	91	109	77	105	95
15:00	69	93	81	81	82	92	83	83
16:00	84	91	67	78	88	57	84	78
17:00	74	78	65	72	80	73	90	76
18:00	81	79	71	70	80	77	87	78
19:00	78	79	89	80	73	64	75	77
20:00	74	83	76	65	63	71	67	71
21:00	49	57	67	56	59	43	58	56
22:00	32	44	55	46	35	34	43	41
23:00	23	42	38	21	21	22	16	26
24:00	14	20	27	17	12	15	12	17
Total 24h.	1.175	1.276	1.221	1.151	1.253	1.174	1.213	1.207

RESUMEN SEMANAL		
IMD (semanal)	1.207	vehículos/día
Total semanal	8.463	vehículos

GRAFICO DE MEDIAS POR HORAS

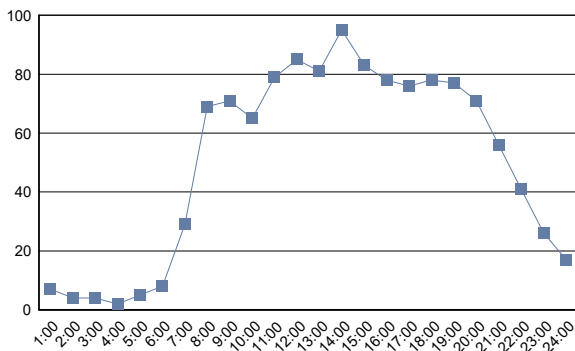
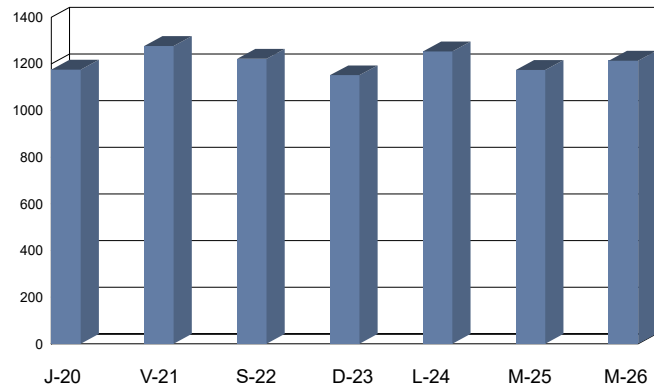


GRAFICO DE FRECUENCIAS DIARIAS



(#) Presencia de periodos sin datos de aforo



Cabildo Insular de Tenerife
Servicio Técnico de Carreteras y Paisaje
Unidad Técnica de Aforos

Descripción: EST: 227	Informe Semanal de Aforos por Días y Horas
Periodo: Jue 20/10/2022 (lab) a Mié 26/10/2022 (lab)	Generado 25/01/2024 13:33
Carril/es: Suma Total de la Vía	

Hora	Jueves 20/10/2022 (Laboral)	Viernes 21/10/2022 (Laboral)	Sábado 22/10/2022 (Víspera)	Domingo 23/10/2022 (Festivo)	Lunes 24/10/2022 (Laboral)	Martes 25/10/2022 (Laboral)	Miércoles 26/10/2022 (Laboral)	Día Medio (veh.)
1:00	5	7	32	31	6	5	4	13
2:00	1	0	14	22	3	3	4	7
3:00	3	1	15	7	5	5	2	5
4:00	1	3	8	7	2	2	2	4
5:00	4	6	4	6	5	4	5	5
6:00	20	21	11	10	20	25	20	18
7:00	58	51	15	8	49	61	58	43
8:00	144	144	52	20	136	138	148	112
9:00	155	162	79	65	197	185	165	144
10:00	139	148	116	97	150	154	147	136
11:00	146	145	137	129	122	123	127	133
12:00	152	125	153	176	120	168	157	150
13:00	128	118	148	151	126	129	118	131
14:00	157	176	166	117	156	160	179	159
15:00	180	173	131	124	143	142	156	150
16:00	165	148	96	99	153	148	127	134
17:00	125	114	90	82	138	124	158	119
18:00	125	121	101	115	148	136	149	128
19:00	127	133	113	114	163	130	138	131
20:00	150	149	121	104	111	139	136	130
21:00	132	107	111	70	104	102	100	104
22:00	69	73	76	47	39	66	55	61
23:00	36	45	50	26	38	20	30	35
24:00	18	38	42	15	10	13	23	23
Total 24h.	2.240	2.208	1.881	1.642	2.144	2.182	2.208	2.075

RESUMEN SEMANAL		
IMD (semanal)	2.075	vehículos/día
Total semanal	14.505	vehículos

GRAFICO DE MEDIAS POR HORAS

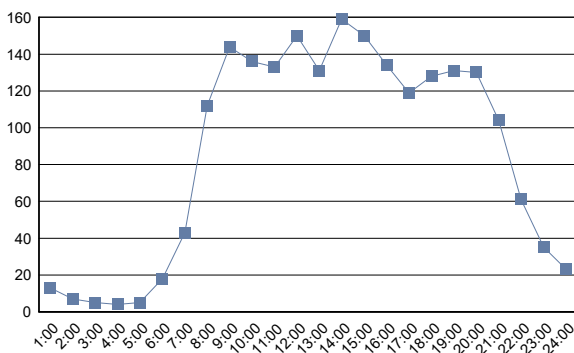
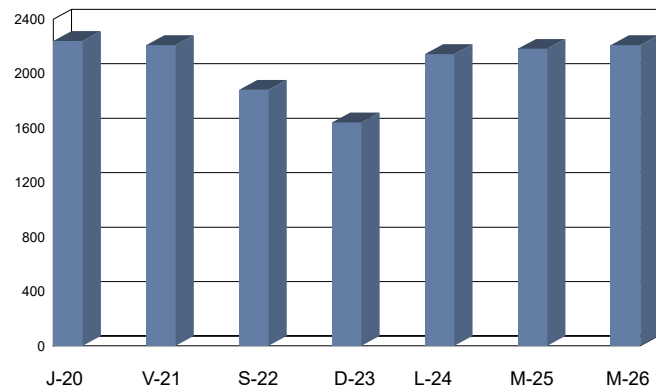


GRAFICO DE FRECUENCIAS DIARIAS



(#) Presencia de periodos sin datos de aforo



Cabildo Insular de Tenerife
Servicio Técnico de Carreteras y Paisaje
Unidad Técnica de Aforos

Descripción: EST: 229	Informe Semanal de Aforos por Días y Horas
Periodo: Jue 20/10/2022 (lab) a Mié 26/10/2022 (lab)	Generado 25/01/2024 13:33
Carril/es: Suma Total de la Vía	

Hora	Jueves 20/10/2022 (Laboral)	Viernes 21/10/2022 (Laboral)	Sábado 22/10/2022 (Víspera)	Domingo 23/10/2022 (Festivo)	Lunes 24/10/2022 (Laboral)	Martes 25/10/2022 (Laboral)	Miércoles 26/10/2022 (Laboral)	Día Medio (veh.)
1:00	10	18	72	58	10	9	15	27
2:00	6	7	39	51	4	4	7	17
3:00	2	3	23	17	8	8	3	9
4:00	3	5	9	16	2	6	5	7
5:00	8	12	7	11	14	8	7	10
6:00	48	44	19	21	47	59	53	42
7:00	211	182	45	30	161	203	187	146
8:00	296	305	95	44	312	285	339	239
9:00	323	301	150	109	332	354	312	269
10:00	238	275	200	169	250	280	276	241
11:00	246	268	274	223	238	231	248	247
12:00	252	227	281	318	247	270	263	265
13:00	217	252	303	289	238	260	250	258
14:00	307	359	318	239	316	328	335	315
15:00	353	335	257	244	322	333	345	313
16:00	308	297	169	168	292	297	274	258
17:00	274	256	181	192	291	277	320	256
18:00	286	282	228	239	304	275	308	275
19:00	295	271	235	244	309	299	293	278
20:00	284	320	249	228	236	270	265	265
21:00	270	230	248	181	231	263	253	239
22:00	141	135	151	109	100	137	116	127
23:00	70	100	127	58	69	66	78	81
24:00	32	75	87	29	32	32	49	48
Total 24h.	4.480	4.559	3.767	3.287	4.365	4.554	4.601	4.232

RESUMEN SEMANAL		
IMD (semanal)	4.232	vehículos/día
Total semanal	29.613	vehículos

GRAFICO DE MEDIAS POR HORAS

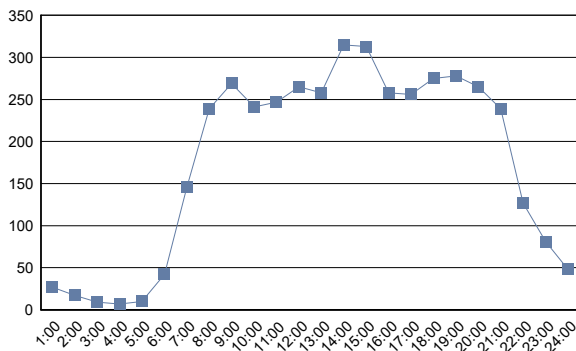
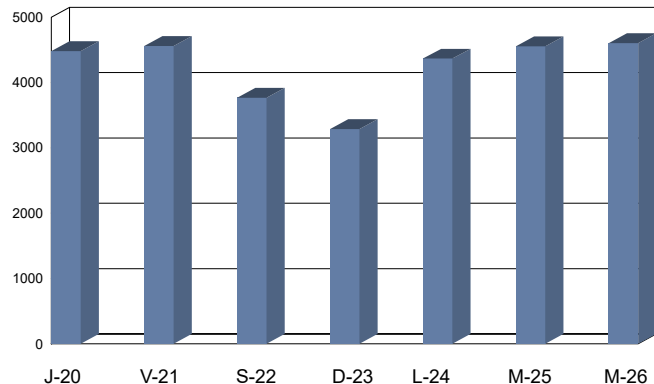


GRAFICO DE FRECUENCIAS DIARIAS





Cabildo Insular de Tenerife
Servicio Técnico de Carreteras y Paisaje
Unidad Técnica de Aforos

Descripción: EST: 231	Informe Semanal de Aforos por Días y Horas
Periodo: Mié 19/10/2022 (lab) a Mar 25/10/2022 (lab)	Generado 25/01/2024 13:33
Carril/es: Suma Total de la Vía	

Hora	Miércoles 19/10/2022 (Laboral)	Jueves 20/10/2022 (Laboral)	Viernes 21/10/2022 (Laboral)	Sábado 22/10/2022 (Víspera)	Domingo 23/10/2022 (Festivo)	Lunes 24/10/2022 (Laboral)	Martes 25/10/2022 (Laboral)	Día Medio (veh.)
1:00	2	1	2	12	9	3	2	4
2:00	2	0	0	3	4	1	0	1
3:00	0	1	1	0	1	0	2	1
4:00	3	1	0	0	2	0	2	1
5:00	2	1	1	1	3	1	1	1
6:00	15	20	18	13	14	15	20	16
7:00	33	29	27	18	7	33	24	24
8:00	87	107	87	19	4	97	93	71
9:00	78	77	85	32	23	87	89	67
10:00	59	48	71	35	40	76	50	54
11:00	59	50	54	59	52	66	67	58
12:00	70	62	70	89	73	66	70	71
13:00	75	64	58	77	89	73	80	74
14:00	83	66	90	59	56	64	73	70
15:00	73	71	183	54	69	71	80	86
16:00	50	56	124	46	46	67	61	64
17:00	81	79	69	34	50	92	71	68
18:00	60	72	53	45	51	59	54	56
19:00	49	42	54	57	45	55	50	50
20:00	59	65	50	45	45	41	46	50
21:00	26	23	41	37	30	38	29	32
22:00	15	23	25	30	23	24	24	23
23:00	13	16	34	18	10	16	9	17
24:00	10	4	24	17	5	5	3	10
Total 24h.	1.004	978	1.221	800	751	1.050	1.000	969

RESUMEN SEMANAL	
IMD (semanal)	969 vehículos/día
Total semanal	6.804 vehículos

GRAFICO DE MEDIAS POR HORAS

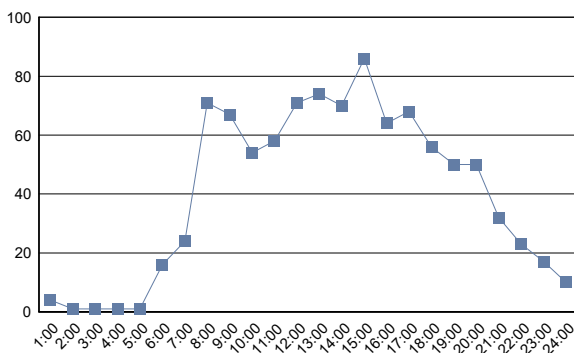
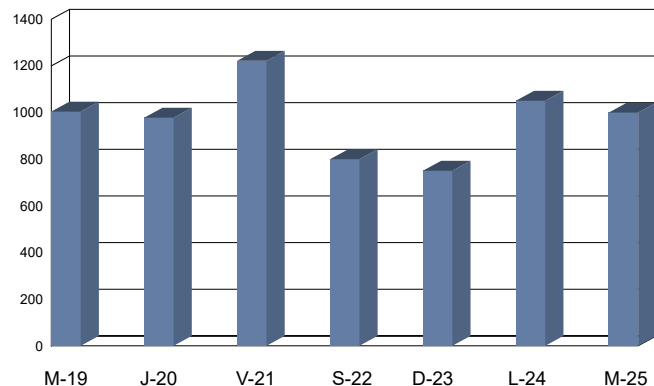


GRAFICO DE FRECUENCIAS DIARIAS



(#) Presencia de periodos sin datos de aforo



Cabildo Insular de Tenerife
Servicio Técnico de Carreteras y Paisaje
Unidad Técnica de Aforos

Descripción: EST: 233	Informe Semanal de Aforos por Días y Horas
Periodo: Mié 19/10/2022 (lab) a Mar 25/10/2022 (lab)	Generado 25/01/2024 13:33
Carril/es: Suma Total de la Vía	

Hora	Miércoles 19/10/2022 (Laboral)	Jueves 20/10/2022 (Laboral)	Viernes 21/10/2022 (Laboral)	Sábado 22/10/2022 (Víspera)	Domingo 23/10/2022 (Festivo)	Lunes 24/10/2022 (Laboral)	Martes 25/10/2022 (Laboral)	Día Medio (veh.)
1:00	6	4	6	32	32	10	4	13
2:00	6	4	1	19	16	1	7	8
3:00	0	4	3	8	7	1	5	4
4:00	4	5	1	5	6	4	3	4
5:00	2	5	3	6	6	4	5	4
6:00	23	29	26	20	22	22	27	24
7:00	86	89	82	42	37	69	78	69
8:00	178	205	191	52	26	209	184	149
9:00	246	230	224	77	74	228	245	189
10:00	152	162	172	115	79	182	165	147
11:00	156	151	165	187	141	162	161	160
12:00	168	146	148	205	158	173	164	166
13:00	170	167	174	186	171	153	180	172
14:00	182	169	186	165	169	170	177	174
15:00	184	185	311	164	141	171	206	195
16:00	150	181	278	132	110	165	170	169
17:00	201	207	170	103	106	232	200	174
18:00	161	188	171	135	139	167	173	162
19:00	149	139	160	154	138	143	135	145
20:00	166	161	144	133	116	143	133	142
21:00	93	103	118	133	77	95	94	102
22:00	58	64	69	79	50	67	71	65
23:00	45	57	83	58	27	34	41	49
24:00	23	17	46	43	15	13	23	26
Total 24h.	2.609	2.672	2.932	2.253	1.863	2.618	2.651	2.512

RESUMEN SEMANAL		
IMD (semanal)	2.512	vehículos/día
Total semanal	17.598	vehículos

GRAFICO DE MEDIAS POR HORAS

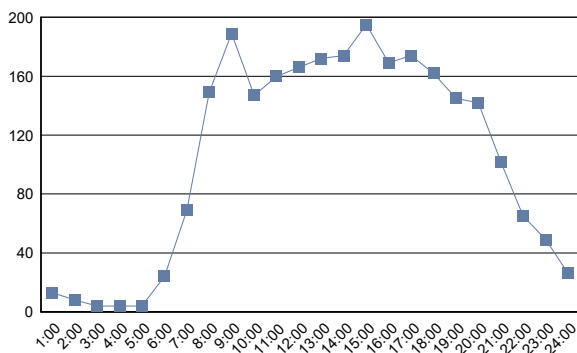
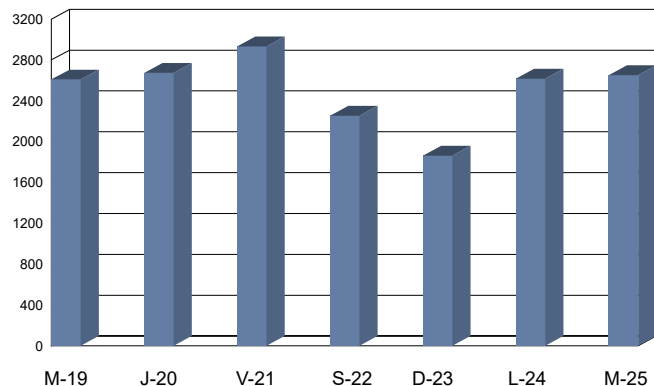


GRAFICO DE FRECUENCIAS DIARIAS





Cabildo Insular de Tenerife
Servicio Técnico de Carreteras y Paisaje
Unidad Técnica de Aforos

Descripción: EST: 235	Informe Semanal de Aforos por Días y Horas
Periodo: Mié 19/10/2022 (lab) a Mar 25/10/2022 (lab)	Generado 25/01/2024 13:33
Carril/es: Suma Total de la Vía	

Hora	Miércoles 19/10/2022 (Laboral)	Jueves 20/10/2022 (Laboral)	Viernes 21/10/2022 (Laboral)	Sábado 22/10/2022 (Víspera)	Domingo 23/10/2022 (Festivo)	Lunes 24/10/2022 (Laboral)	Martes 25/10/2022 (Laboral)	Día Medio (veh.)
1:00	45	68	70	170	188	62	57	94
2:00	31	35	23	81	102	20	21	45
3:00	23	29	35	56	65	20	30	37
4:00	23	24	30	32	45	25	29	30
5:00	60	73	79	40	41	66	82	63
6:00	261	274	268	119	104	275	254	222
7:00	731	695	695	220	153	660	713	552
8:00	990	1.008	975	416	192	992	1.057	804
9:00	1.091	1.137	1.105	616	421	1.126	1.057	936
10:00	920	914	1.051	816	517	1.012	920	879
11:00	901	942	951	1.042	796	1.013	1.030	954
12:00	971	989	986	1.132	882	1.041	983	998
13:00	1.032	967	1.083	1.077	932	1.007	1.034	1.019
14:00	1.031	1.014	1.074	1.058	839	1.045	1.096	1.022
15:00	1.181	1.149	1.284	924	636	1.181	1.163	1.074
16:00	1.162	1.129	1.267	718	540	1.115	1.192	1.018
17:00	1.215	1.219	1.156	815	606	1.244	1.250	1.072
18:00	1.073	1.114	1.118	926	765	1.162	1.143	1.043
19:00	1.096	1.083	1.078	935	867	1.119	1.082	1.037
20:00	1.077	1.078	1.051	976	838	1.084	1.038	1.020
21:00	945	951	901	1.087	610	858	932	898
22:00	590	561	614	623	331	568	566	550
23:00	333	314	451	448	230	294	329	343
24:00	153	169	340	275	102	127	141	187
Total 24h.	16.935	16.936	17.685	14.602	10.802	17.116	17.199	15.897

RESUMEN SEMANAL		
IMD (semanal)	15.897	vehículos/día
Total semanal	111.275	vehículos

GRAFICO DE MEDIAS POR HORAS

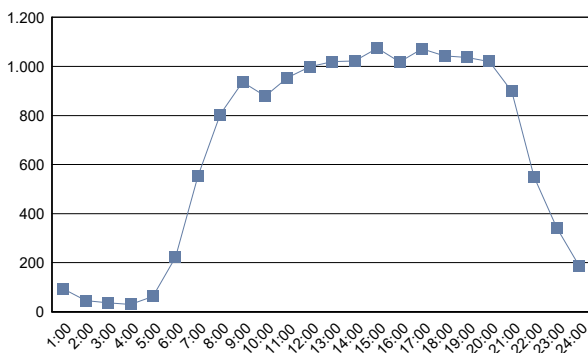
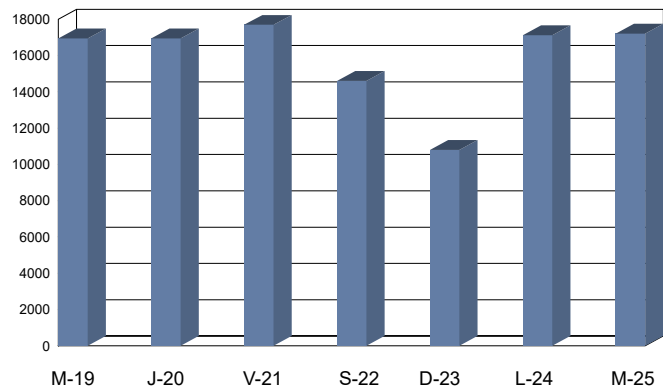


GRAFICO DE FRECUENCIAS DIARIAS



(#) Presencia de periodos sin datos de aforo



Cabildo Insular de Tenerife
Servicio Técnico de Carreteras y Paisaje
Unidad Técnica de Aforos

Descripción: EST: 237	Informe Semanal de Aforos por Días y Horas
Periodo: Mié 19/10/2022 (lab) a Mar 25/10/2022 (lab)	Generado 25/01/2024 13:33
Carril/es: Suma Total de la Vía	

Hora	Miércoles 19/10/2022 (Laboral)	Jueves 20/10/2022 (Laboral)	Viernes 21/10/2022 (Laboral)	Sábado 22/10/2022 (Víspera)	Domingo 23/10/2022 (Festivo)	Lunes 24/10/2022 (Laboral)	Martes 25/10/2022 (Laboral)	Día Medio (veh.)
1:00	17	20	10	34	53	13	11	23
2:00	12	14	23	25	30	12	15	19
3:00	11	15	20	14	17	13	18	15
4:00	36	36	41	22	23	31	37	32
5:00	137	140	150	72	58	145	129	119
6:00	353	333	347	149	83	352	341	280
7:00	569	581	553	248	119	567	612	464
8:00	744	770	760	432	275	768	763	645
9:00	658	638	736	530	358	708	683	616
10:00	634	709	671	643	508	771	760	671
11:00	707	704	702	715	585	761	709	698
12:00	692	668	695	715	571	715	684	677
13:00	679	706	727	610	534	704	726	669
14:00	750	739	835	507	395	784	762	682
15:00	689	649	753	398	308	680	730	601
16:00	817	799	713	396	360	829	812	675
17:00	664	751	742	502	422	715	784	654
18:00	692	704	703	516	453	772	740	654
19:00	694	703	698	521	468	684	625	628
20:00	601	610	522	491	374	522	539	523
21:00	376	357	350	340	197	336	359	331
22:00	197	186	291	212	141	177	187	199
23:00	90	102	182	153	49	66	75	102
24:00	43	37	96	94	34	26	23	50
Total 24h.	10.862	10.971	11.320	8.339	6.415	11.151	11.124	10.027

RESUMEN SEMANAL		
IMD (semanal)	10.027	vehículos/día
Total semanal	70.182	vehículos

GRAFICO DE MEDIAS POR HORAS

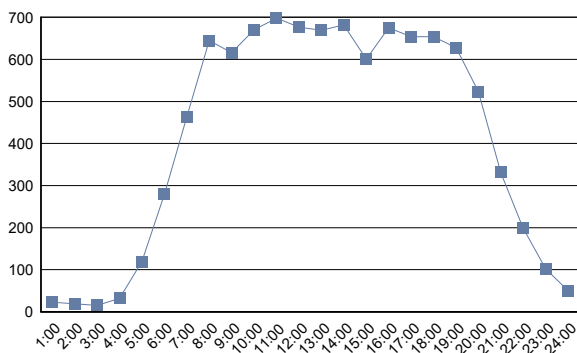
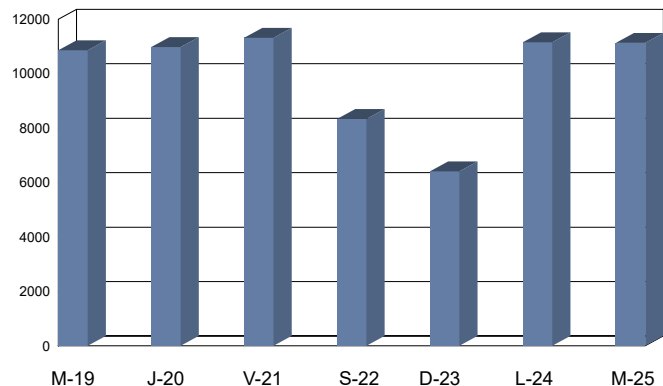


GRAFICO DE FRECUENCIAS DIARIAS





Cabildo Insular de Tenerife
Servicio Técnico de Carreteras y Paisaje
Unidad Técnica de Aforos

Descripción: EST: 239	Informe Semanal de Aforos por Días y Horas
Periodo: Mié 19/10/2022 (lab) a Mar 25/10/2022 (lab)	Generado 25/01/2024 13:33
Carril/es: Suma Total de la Vía	

Hora	Miércoles 19/10/2022 (Laboral)	Jueves 20/10/2022 (Laboral)	Viernes 21/10/2022 (Laboral)	Sábado 22/10/2022 (Víspera)	Domingo 23/10/2022 (Festivo)	Lunes 24/10/2022 (Laboral)	Martes 25/10/2022 (Laboral)	Día Medio (veh.)
1:00	14	8	15	23	25	12	4	14
2:00	3	7	8	11	9	3	4	6
3:00	4	2	7	6	10	2	2	5
4:00	2	6	6	2	6	2	2	4
5:00	7	4	5	3	3	6	6	5
6:00	17	19	27	12	13	18	26	19
7:00	67	83	66	39	32	61	64	59
8:00	123	134	129	82	56	123	124	110
9:00	171	151	159	139	85	134	161	143
10:00	152	127	161	185	115	169	146	151
11:00	158	140	163	191	146	138	168	158
12:00	142	178	153	226	174	155	169	171
13:00	144	168	162	230	196	168	153	174
14:00	157	159	157	223	172	147	171	169
15:00	153	164	171	162	131	130	139	150
16:00	151	165	158	127	109	156	131	142
17:00	144	163	159	110	126	156	162	146
18:00	200	174	211	158	123	173	155	171
19:00	163	177	320	148	150	142	155	179
20:00	162	174	181	153	150	148	145	159
21:00	120	162	26	144	93	92	110	107
22:00	84	80	27	78	48	78	56	64
23:00	51	43	217	76	33	35	37	70
24:00	18	25	106	44	15	18	27	36
Total 24h.	2.407	2.513	2.794	2.572	2.020	2.266	2.317	2.412

RESUMEN SEMANAL		
IMD (semanal)	2.412	vehículos/día
Total semanal	16.889	vehículos

GRAFICO DE MEDIAS POR HORAS

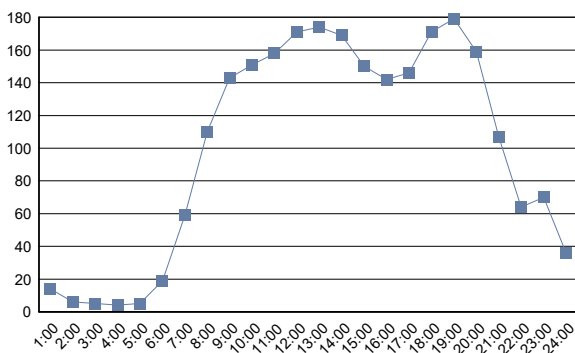
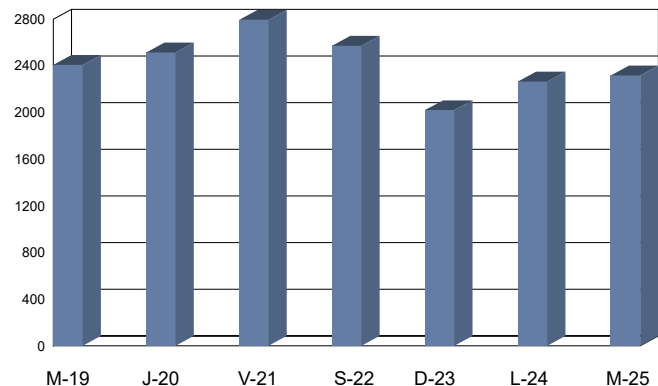


GRAFICO DE FRECUENCIAS DIARIAS





Cabildo Insular de Tenerife
Servicio Técnico de Carreteras y Paisaje
Unidad Técnica de Aforos

Descripción: EST: 241	Informe Semanal de Aforos por Días y Horas
Periodo: Mar 18/10/2022 (lab) a Lun 24/10/2022 (lab)	Generado 25/01/2024 13:33
Carril/es: Suma Total de la Vía	

Hora	Martes 18/10/2022 (Laboral)	Miércoles 19/10/2022 (Laboral)	Jueves 20/10/2022 (Laboral)	Viernes 21/10/2022 (Laboral)	Sábado 22/10/2022 (Vispera)	Domingo 23/10/2022 (Festivo)	Lunes 24/10/2022 (Laboral)	Día Medio (veh.)
1:00	4	4	6	2	9	6	3	5
2:00	0	0	0	0	5	1	0	1
3:00	0	0	0	0	0	1	0	0
4:00	3	2	3	3	2	4	2	3
5:00	0	3	0	1	1	0	2	1
6:00	5	3	4	7	3	6	9	5
7:00	28	24	30	26	8	12	31	23
8:00	43	46	50	44	23	24	35	38
9:00	74	86	76	83	44	24	72	66
10:00	62	66	90	60	54	48	63	63
11:00	59	50	46	40	61	45	51	50
12:00	64	52	42	53	71	103	50	62
13:00	57	52	44	52	90	83	49	61
14:00	57	54	53	48	55	89	61	60
15:00	66	51	54	64	61	63	68	61
16:00	60	51	46	66	45	51	56	54
17:00	43	47	57	40	29	53	49	45
18:00	64	58	60	48	63	42	70	58
19:00	55	60	38	66	61	58	50	55
20:00	55	60	53	61	50	40	57	54
21:00	37	42	41	77	31	27	27	40
22:00	17	14	26	52	23	10	17	23
23:00	13	17	6	13	20	10	12	13
24:00	6	7	10	12	14	5	4	8
Total 24h.	872	849	835	918	823	805	838	849

RESUMEN SEMANAL	
IMD (semanal)	849 vehículos/día
Total semanal	5.940 vehículos

GRAFICO DE MEDIAS POR HORAS

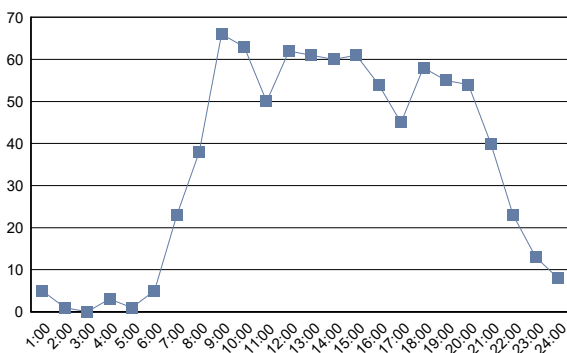
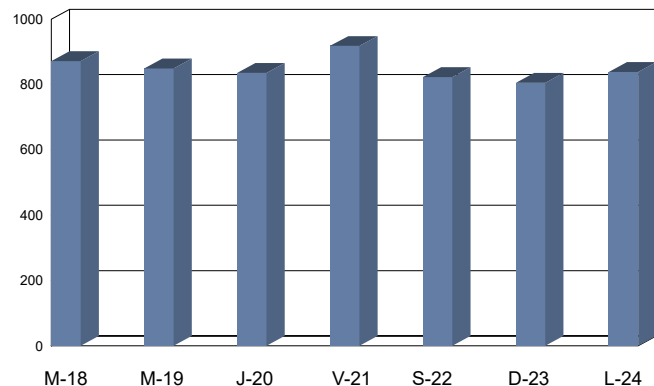


GRAFICO DE FRECUENCIAS DIARIAS





Cabildo Insular de Tenerife
Servicio Técnico de Carreteras y Paisaje
Unidad Técnica de Aforos

Descripción: EST: 243	Informe Semanal de Aforos por Días y Horas
Periodo: Mar 18/10/2022 (lab) a Lun 24/10/2022 (lab)	Generado 25/01/2024 13:33
Carril/es: Suma Total de la Vía	

Hora	Martes 18/10/2022 (Laboral)	Miércoles 19/10/2022 (Laboral)	Jueves 20/10/2022 (Laboral)	Viernes 21/10/2022 (Laboral)	Sábado 22/10/2022 (Vispera)	Domingo 23/10/2022 (Festivo)	Lunes 24/10/2022 (Laboral)	Día Medio (veh.)
1:00	6	4	3	1	7	6	3	4
2:00	2	0	0	0	4	8	2	2
3:00	0	0	0	4	3	3	2	2
4:00	3	1	3	4	3	4	8	4
5:00	1	5	6	3	0	0	2	2
6:00	10	12	9	13	7	14	10	11
7:00	35	27	39	33	9	15	30	27
8:00	56	61	79	69	36	42	61	58
9:00	91	109	102	117	65	44	94	89
10:00	86	104	110	86	80	58	105	90
11:00	104	84	75	77	93	93	71	85
12:00	92	80	65	92	103	113	79	89
13:00	96	83	79	88	111	104	79	91
14:00	78	86	87	89	83	96	80	86
15:00	87	78	82	91	68	78	72	79
16:00	86	84	69	95	53	66	97	79
17:00	64	69	66	49	45	50	68	59
18:00	94	80	89	63	90	46	78	77
19:00	66	93	63	81	93	58	83	77
20:00	77	77	84	94	68	58	82	77
21:00	43	61	59	110	57	26	37	56
22:00	31	28	26	49	36	10	34	31
23:00	21	17	11	24	34	19	11	20
24:00	9	6	7	16	12	9	3	9
Total 24h.	1.238	1.249	1.213	1.348	1.160	1.020	1.191	1.204

RESUMEN SEMANAL	
IMD (semanal)	1.204 vehículos/día
Total semanal	8.419 vehículos

GRAFICO DE MEDIAS POR HORAS

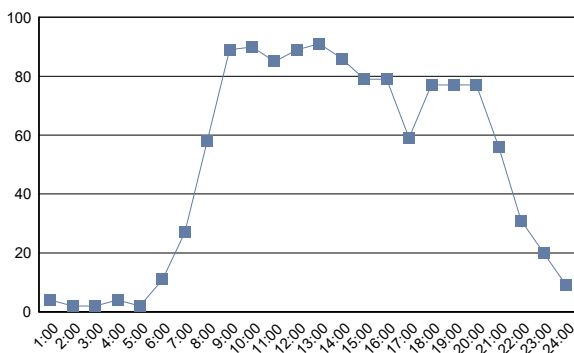
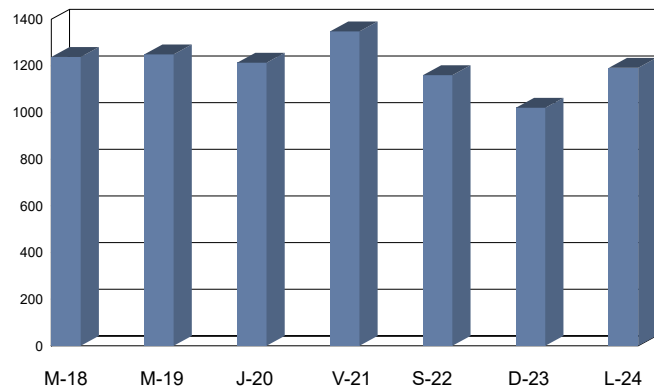


GRAFICO DE FRECUENCIAS DIARIAS





Cabildo Insular de Tenerife
Servicio Técnico de Carreteras y Paisaje
Unidad Técnica de Aforos

Descripción: EST: 245	Informe Semanal de Aforos por Días y Horas
Periodo: Vie 24/06/2022 (lab) a Jue 30/06/2022 (lab)	Generado 25/01/2024 13:33
Carril/es: Suma Total de la Vía	

Hora	Viernes	Sábado	Domingo	Lunes	Martes	Miércoles	Jueves	Día Medio (veh.)
	24/06/2022 (Laboral)	25/06/2022 (Víspera)	26/06/2022 (Festivo)	27/06/2022 (Laboral)	28/06/2022 (Laboral)	29/06/2022 (Laboral)	30/06/2022 (Laboral)	
1:00	3	0	1	0	0	0	1	1
2:00	0	2	0	0	0	0	0	0
3:00	0	2	1	0	0	0	0	0
4:00	0	0	0	1	1	1	0	0
5:00	2	0	1	0	0	0	1	1
6:00	1	1	1	2	3	2	1	2
7:00	17	8	5	17	19	17	19	15
8:00	14	9	9	18	17	16	18	14
9:00	17	13	12	16	16	15	14	15
10:00	21	13	4	18	16	25	17	16
11:00	12	21	37	16	15	13	18	19
12:00	19	35	44	16	15	26	20	25
13:00	15	41	37	10	15	17	15	21
14:00	12	33	33	17	18	10	17	20
15:00	18	30	33	17	20	20	23	23
16:00	17	14	19	14	16	18	25	18
17:00	26	13	24	27	14	17	21	20
18:00	28	38	17	16	28	24	18	24
19:00	21	19	22	18	21	15	14	19
20:00	19	13	19	25	19	18	22	19
21:00	13	14	12	8	11	8	7	10
22:00	9	11	13	5	10	9	9	9
23:00	5	6	3	5	1	7	4	4
24:00	5	7	4	2	3	0	2	3
Total 24h.	294	343	351	268	278	278	286	298

RESUMEN SEMANAL	
IMD (semanal)	298 vehículos/día
Total semanal	2.098 vehículos

GRAFICO DE MEDIAS POR HORAS

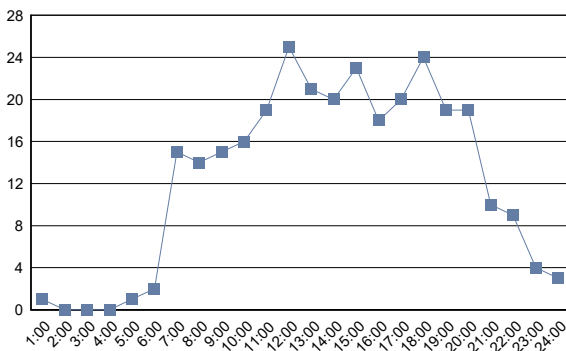
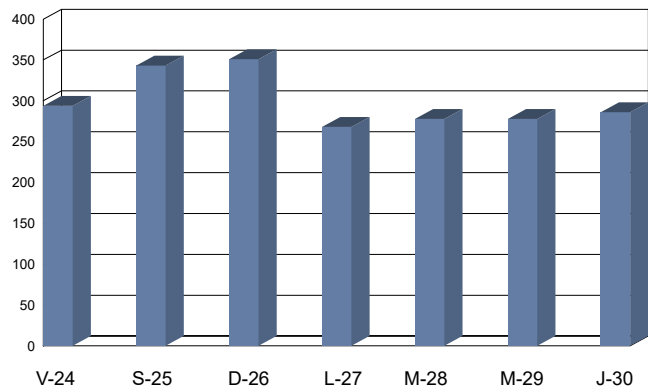


GRAFICO DE FRECUENCIAS DIARIAS





Cabildo Insular de Tenerife
Servicio Técnico de Carreteras y Paisaje
Unidad Técnica de Aforos

Descripción: EST: 247	Informe Semanal de Aforos por Días y Horas
Periodo: Vie 24/06/2022 (lab) a Jue 30/06/2022 (lab)	Generado 25/01/2024 13:33
Carril/es: Suma Total de la Vía	

Hora	Viernes 24/06/2022 (Laboral)	Sábado 25/06/2022 (Víspera)	Domingo 26/06/2022 (Festivo)	Lunes 27/06/2022 (Laboral)	Martes 28/06/2022 (Laboral)	Miércoles 29/06/2022 (Laboral)	Jueves 30/06/2022 (Laboral)	Día Medio (veh.)
1:00	10	8	4	2	2	2	2	4
2:00	1	6	5	1	0	3	3	3
3:00	2	4	3	2	2	2	1	2
4:00	1	0	3	0	2	1	0	1
5:00	4	2	6	3	2	2	3	3
6:00	11	7	13	8	10	12	10	10
7:00	45	21	16	44	51	38	46	37
8:00	47	30	16	52	52	50	58	44
9:00	40	38	29	52	50	45	53	44
10:00	59	51	30	43	36	41	39	43
11:00	41	62	64	51	40	40	44	49
12:00	50	56	66	55	42	51	48	53
13:00	54	69	65	49	43	41	42	52
14:00	39	80	54	51	45	44	59	53
15:00	41	54	59	45	42	47	56	49
16:00	48	37	36	47	46	42	60	45
17:00	46	38	43	47	45	44	49	45
18:00	76	65	49	60	57	56	54	60
19:00	56	46	56	68	54	43	42	52
20:00	70	58	39	45	51	53	63	54
21:00	39	50	39	39	40	40	29	39
22:00	29	29	26	26	41	36	30	31
23:00	20	18	13	17	7	14	21	16
24:00	10	12	8	4	12	5	12	9
Total 24h.	839	841	742	811	772	752	824	798

RESUMEN SEMANAL	
IMD (semanal)	798 vehículos/día
Total semanal	5.581 vehículos

GRAFICO DE MEDIAS POR HORAS

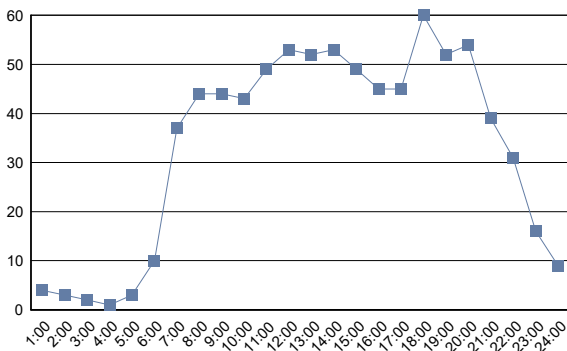
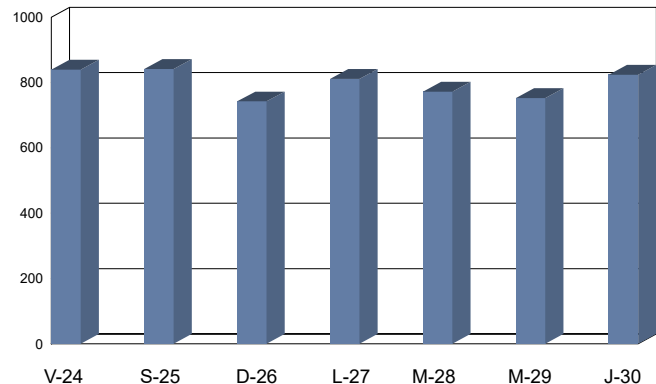


GRAFICO DE FRECUENCIAS DIARIAS



(#) Presencia de periodos sin datos de aforo



Cabildo Insular de Tenerife
Servicio Técnico de Carreteras y Paisaje
Unidad Técnica de Aforos

Descripción: EST: 249	Informe Semanal de Aforos por Días y Horas
Periodo: Vie 24/06/2022 (lab) a Jue 30/06/2022 (lab)	Generado 25/01/2024 13:33
Carril/es: Suma Total de la Vía	

Hora	Viernes 24/06/2022 (Laboral)	Sábado 25/06/2022 (Víspera)	Domingo 26/06/2022 (Festivo)	Lunes 27/06/2022 (Laboral)	Martes 28/06/2022 (Laboral)	Miércoles 29/06/2022 (Laboral)	Jueves 30/06/2022 (Laboral)	Día Medio (veh.)
1:00	10	10	13	9	11	16	5	11
2:00	7	6	7	0	2	2	4	4
3:00	5	6	5	2	0	1	1	3
4:00	2	1	1	6	5	1	2	3
5:00	4	4	8	4	6	4	6	5
6:00	16	12	12	17	21	24	22	18
7:00	51	26	19	50	50	44	48	41
8:00	77	35	28	69	59	84	65	60
9:00	107	53	52	134	95	114	100	94
10:00	99	86	41	101	90	115	93	89
11:00	108	100	78	87	85	103	109	96
12:00	100	114	74	102	80	98	103	96
13:00	129	98	87	96	77	114	97	100
14:00	140	113	83	103	103	123	99	109
15:00	87	95	80	97	86	94	99	91
16:00	95	62	61	79	87	78	93	79
17:00	72	98	59	62	49	56	65	66
18:00	76	64	62	69	90	68	84	73
19:00	88	64	72	86	83	73	95	80
20:00	79	49	62	81	76	73	70	70
21:00	63	39	48	61	63	63	71	58
22:00	40	47	37	46	45	58	51	46
23:00	35	21	26	13	24	24	30	25
24:00	23	21	12	12	9	11	13	14
Total 24h.	1.513	1.224	1.027	1.386	1.296	1.441	1.425	1.331

RESUMEN SEMANAL		
IMD (semanal)	1.331	vehículos/día
Total semanal	9.312	vehículos

GRAFICO DE MEDIAS POR HORAS

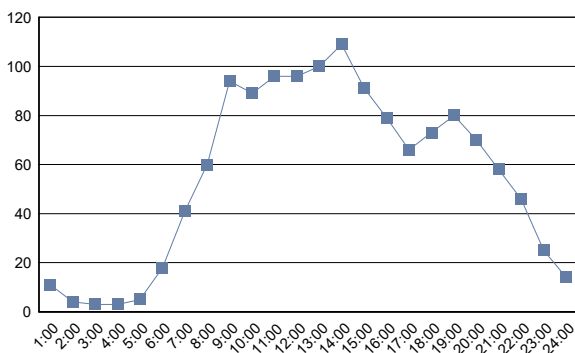
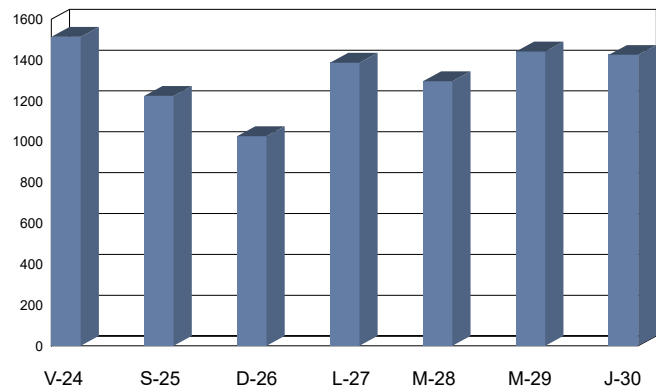


GRAFICO DE FRECUENCIAS DIARIAS





Cabildo Insular de Tenerife
Servicio Técnico de Carreteras y Paisaje
Unidad Técnica de Aforos

Descripción: EST: 250	Informe Semanal de Aforos por Días y Horas
Periodo: Vie 24/06/2022 (lab) a Jue 30/06/2022 (lab)	Generado 25/01/2024 13:33
Carril/es: Suma Total de la Vía	

Hora	Viernes	Sábado	Domingo	Lunes	Martes	Miércoles	Jueves	Día Medio (veh.)
	24/06/2022 (Laboral)	25/06/2022 (Víspera)	26/06/2022 (Festivo)	27/06/2022 (Laboral)	28/06/2022 (Laboral)	29/06/2022 (Laboral)	30/06/2022 (Laboral)	
1:00	12	11	13	10	5	3	8	9
2:00	5	11	6	1	0	1	5	4
3:00	1	7	3	3	0	2	1	2
4:00	4	0	3	2	2	1	2	2
5:00	7	10	10	5	6	4	6	7
6:00	27	14	10	18	19	24	23	19
7:00	82	31	18	56	71	57	64	54
8:00	75	60	32	84	67	103	79	71
9:00	83	82	43	109	99	93	86	85
10:00	123	88	70	116	121	110	125	108
11:00	94	113	90	109	108	129	138	112
12:00	127	139	93	106	117	135	118	119
13:00	113	122	118	124	110	138	133	123
14:00	115	97	98	102	97	108	125	106
15:00	112	98	77	90	114	92	117	100
16:00	92	69	78	71	102	82	98	85
17:00	113	91	56	96	97	97	103	93
18:00	118	82	94	115	83	109	102	100
19:00	118	104	81	129	109	108	167	117
20:00	92	103	74	109	92	84	141	99
21:00	96	72	55	81	88	82	88	80
22:00	64	69	49	47	64	59	69	60
23:00	43	35	37	33	35	30	46	37
24:00	16	19	8	9	10	10	19	13
Total 24h.	1.732	1.527	1.216	1.625	1.616	1.661	1.863	1.605

RESUMEN SEMANAL		
IMD (semanal)	1.605	vehículos/día
Total semanal	11.240	vehículos

GRAFICO DE MEDIAS POR HORAS

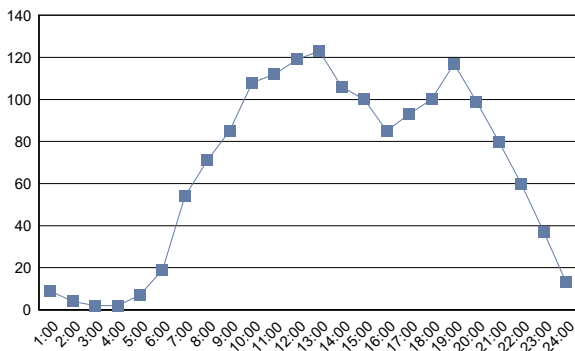
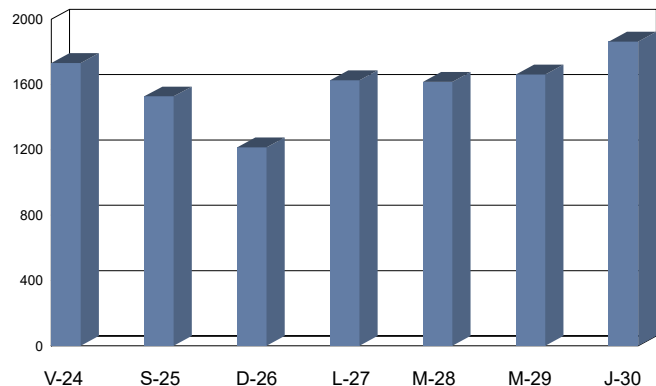


GRAFICO DE FRECUENCIAS DIARIAS





Cabildo Insular de Tenerife
Servicio Técnico de Carreteras y Paisaje
Unidad Técnica de Aforos

Descripción: EST: 251	Informe Semanal de Aforos por Días y Horas
Periodo: Jue 23/06/2022 (lab) a Mié 29/06/2022 (lab)	Generado 25/01/2024 13:33
Carril/es: Suma Total de la Vía	

Hora	Jueves 23/06/2022 (Laboral)	Viernes 24/06/2022 (Laboral)	Sábado 25/06/2022 (Víspera)	Domingo 26/06/2022 (Festivo)	Lunes 27/06/2022 (Laboral)	Martes 28/06/2022 (Laboral)	Miércoles 29/06/2022 (Laboral)	Día Medio (veh.)
1:00	4	10	8	9	7	7	4	7
2:00	2	9	7	6	1	1	2	4
3:00	2	1	7	1	0	1	0	2
4:00	0	4	4	3	0	0	0	2
5:00	4	2	4	6	3	2	0	3
6:00	13	12	7	7	15	13	17	12
7:00	38	36	19	16	41	36	37	32
8:00	44	61	40	22	55	53	49	46
9:00	63	60	49	22	57	56	67	53
10:00	72	51	56	26	55	45	43	50
11:00	71	57	73	50	68	42	60	60
12:00	79	79	91	52	71	59	75	72
13:00	72	78	84	67	77	45	67	70
14:00	63	82	82	64	69	70	53	69
15:00	61	67	65	52	64	65	69	63
16:00	54	75	56	52	52	53	51	56
17:00	58	67	94	48	73	66	66	67
18:00	76	75	67	45	67	68	73	67
19:00	66	88	77	50	68	67	92	73
20:00	44	64	58	43	60	74	54	57
21:00	41	68	36	41	66	58	46	51
22:00	42	48	52	26	30	35	38	39
23:00	21	36	25	21	22	10	24	23
24:00	12	16	18	8	5	9	9	11
Total 24h.	1.002	1.146	1.079	737	1.026	935	996	989

RESUMEN SEMANAL	
IMD (semanal)	989 vehículos/día
Total semanal	6.921 vehículos

GRAFICO DE MEDIAS POR HORAS

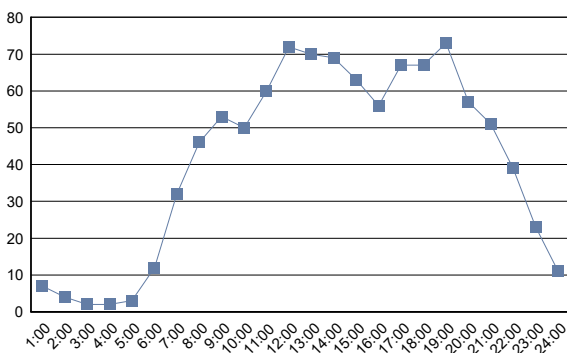
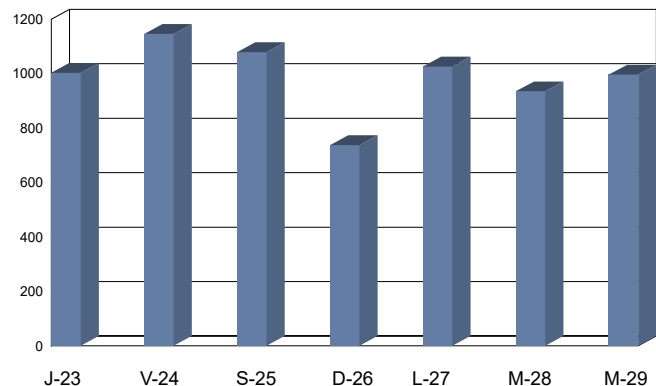


GRAFICO DE FRECUENCIAS DIARIAS





Cabildo Insular de Tenerife
Servicio Técnico de Carreteras y Paisaje
Unidad Técnica de Aforos

Descripción: EST: 253	Informe Semanal de Aforos por Días y Horas	
Periodo: Jue 23/06/2022 (lab) a Mié 29/06/2022 (lab)	Generado 25/01/2024 13:33	
Carril/es: Suma Total de la Vía		

Hora	Jueves 23/06/2022 (Laboral)	Viernes 24/06/2022 (Laboral)	Sábado 25/06/2022 (Víspera)	Domingo 26/06/2022 (Festivo)	Lunes 27/06/2022 (Laboral)	Martes 28/06/2022 (Laboral)	Miércoles 29/06/2022 (Laboral)	Día Medio (veh.)
1:00	10	19	13	20	9	8	4	12
2:00	3	13	9	10	4	5	7	7
3:00	2	8	7	2	2	2	1	3
4:00	3	7	4	4	6	0	3	4
5:00	8	6	10	5	6	5	2	6
6:00	15	11	7	12	15	15	12	12
7:00	67	65	27	26	61	69	64	54
8:00	112	104	57	38	111	99	100	89
9:00	100	110	78	44	98	103	109	92
10:00	127	105	106	62	85	91	116	99
11:00	108	125	117	72	121	109	105	108
12:00	131	130	144	96	126	124	124	125
13:00	135	144	140	110	139	108	125	129
14:00	120	124	129	109	125	134	123	123
15:00	117	112	110	94	135	105	138	116
16:00	117	128	82	75	101	91	95	98
17:00	112	128	139	94	125	118	131	121
18:00	133	139	97	85	126	143	129	122
19:00	124	146	119	99	126	136	160	130
20:00	83	133	105	77	104	131	114	107
21:00	86	116	68	75	118	98	91	93
22:00	76	74	83	43	55	63	84	68
23:00	51	52	51	40	40	31	51	45
24:00	26	31	34	19	21	19	16	24
Total 24h.	1.866	2.030	1.736	1.311	1.859	1.807	1.904	1.787

RESUMEN SEMANAL		
IMD (semanal)	1.787	vehículos/día
Total semanal	12.513	vehículos

GRAFICO DE MEDIAS POR HORAS

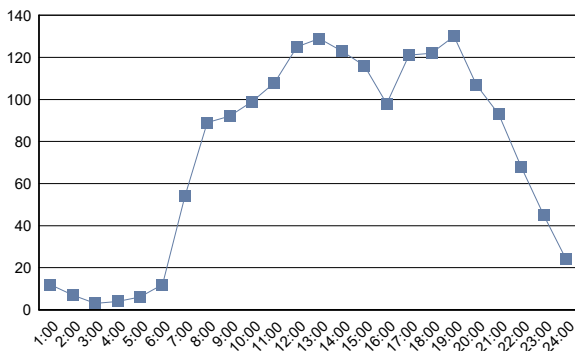
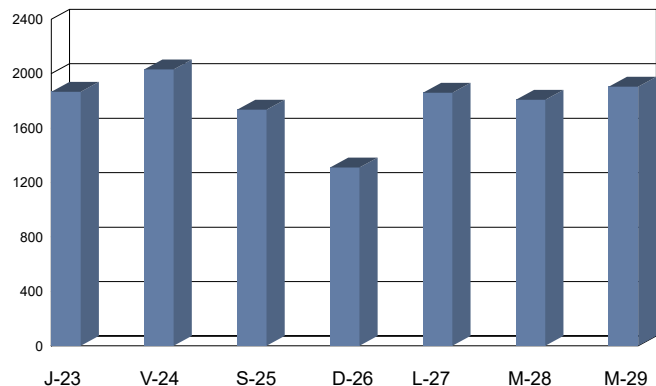


GRAFICO DE FRECUENCIAS DIARIAS





Cabildo Insular de Tenerife
Servicio Técnico de Carreteras y Paisaje
Unidad Técnica de Aforos

Descripción: EST: 255	Informe Semanal de Aforos por Días y Horas
Periodo: Mar 21/06/2022 (lab) a Lun 27/06/2022 (lab)	Generado 25/01/2024 13:33
Carril/es: Suma Total de la Vía	

Hora	Martes 21/06/2022 (Laboral)	Miércoles 22/06/2022 (Laboral)	Jueves 23/06/2022 (Laboral)	Viernes 24/06/2022 (Laboral)	Sábado 25/06/2022 (Vispera)	Domingo 26/06/2022 (Festivo)	Lunes 27/06/2022 (Laboral)	Día Medio (veh.)
1:00	2	1	3	4	6	6	5	4
2:00	2	0	1	6	6	4	5	3
3:00	1	2	3	8	4	2	1	3
4:00	1	3	2	4	0	0	3	2
5:00	2	2	3	2	1	1	5	2
6:00	7	5	5	6	1	5	4	5
7:00	23	25	28	25	8	7	24	20
8:00	51	66	56	38	19	17	42	41
9:00	55	52	48	52	29	18	51	44
10:00	41	51	46	48	31	33	34	41
11:00	60	39	41	42	53	48	50	48
12:00	31	46	48	45	54	44	54	46
13:00	67	63	61	64	64	51	57	61
14:00	49	50	57	62	72	49	54	56
15:00	62	51	48	40	51	43	47	49
16:00	41	40	50	46	47	45	42	44
17:00	47	41	45	41	65	40	47	47
18:00	57	51	51	61	29	56	34	48
19:00	69	40	41	58	59	42	59	53
20:00	57	36	32	46	56	39	36	43
21:00	42	45	43	33	27	20	37	35
22:00	34	21	29	29	35	22	20	27
23:00	10	16	20	20	26	11	15	17
24:00	8	7	11	7	21	6	7	10
Total 24h.	819	753	772	787	764	609	733	749

RESUMEN SEMANAL	
IMD (semanal)	749 vehículos/día
Total semanal	5.237 vehículos

GRAFICO DE MEDIAS POR HORAS

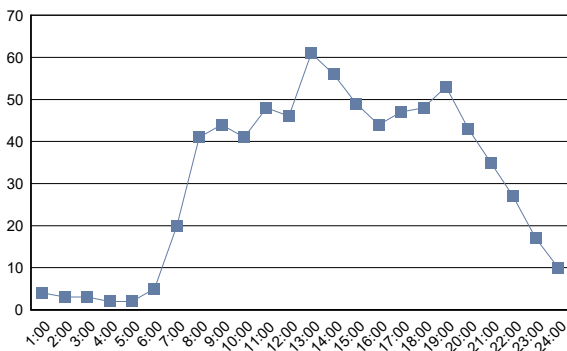
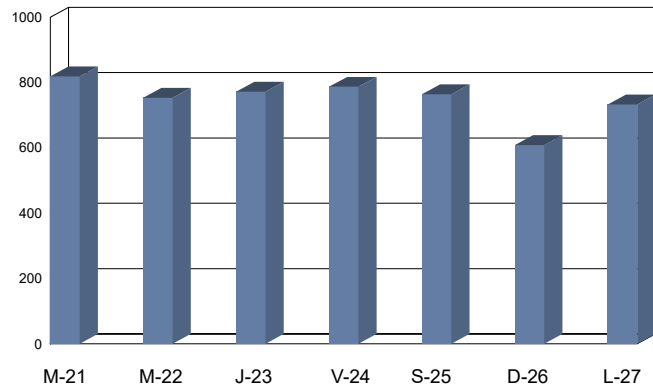


GRAFICO DE FRECUENCIAS DIARIAS





Cabildo Insular de Tenerife
Servicio Técnico de Carreteras y Paisaje
Unidad Técnica de Aforos

Descripción: EST: 257	Informe Semanal de Aforos por Días y Horas
Periodo: Mar 21/06/2022 (lab) a Lun 27/06/2022 (lab)	Generado 25/01/2024 13:33
Carril/es: Suma Total de la Vía	

Hora	Martes 21/06/2022 (Laboral)	Miércoles 22/06/2022 (Laboral)	Jueves 23/06/2022 (Laboral)	Viernes 24/06/2022 (Laboral)	Sábado 25/06/2022 (Vispera)	Domingo 26/06/2022 (Festivo)	Lunes 27/06/2022 (Laboral)	Día Medio (veh.)
1:00	15	10	10	13	12	13	6	11
2:00	6	1	3	7	12	7	5	6
3:00	1	2	4	9	10	5	2	5
4:00	5	1	5	5	2	2	7	4
5:00	4	8	7	6	4	2	9	6
6:00	11	8	13	13	8	6	10	10
7:00	48	49	46	42	15	15	43	37
8:00	104	106	102	97	33	21	84	78
9:00	119	98	122	97	64	53	91	92
10:00	97	97	111	101	66	67	94	90
11:00	116	91	103	94	98	91	96	98
12:00	106	88	90	114	139	102	107	107
13:00	141	151	108	121	134	93	112	123
14:00	96	110	108	135	132	93	110	112
15:00	104	79	98	81	90	64	87	86
16:00	98	92	88	96	72	69	83	85
17:00	98	111	92	93	125	77	84	97
18:00	99	95	101	100	68	88	89	91
19:00	126	84	106	126	106	75	113	105
20:00	107	100	91	88	111	90	82	96
21:00	78	87	109	76	78	63	78	81
22:00	47	49	71	64	58	35	53	54
23:00	25	27	40	34	45	21	39	33
24:00	14	22	31	29	35	21	15	24
Total 24h.	1.665	1.566	1.659	1.641	1.517	1.173	1.499	1.531

RESUMEN SEMANAL		
IMD (semanal)	1.531	vehículos/día
Total semanal	10.720	vehículos

GRAFICO DE MEDIAS POR HORAS

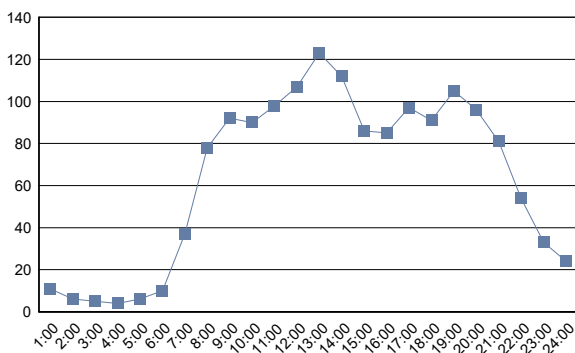
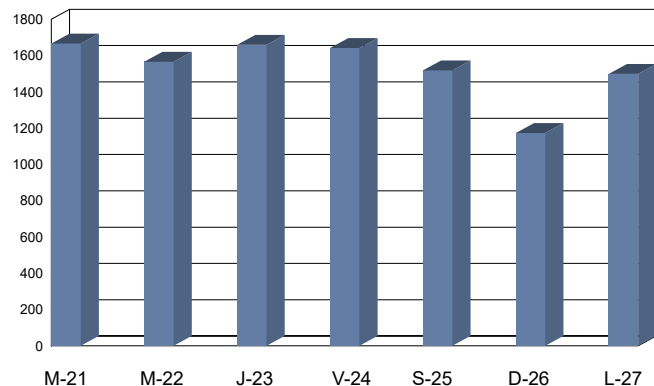


GRAFICO DE FRECUENCIAS DIARIAS





Cabildo Insular de Tenerife
Servicio Técnico de Carreteras y Paisaje
Unidad Técnica de Aforos

Descripción: EST: 258	Informe Semanal de Aforos por Días y Horas
Periodo: Mar 21/06/2022 (lab) a Lun 27/06/2022 (lab)	Generado 25/01/2024 13:33
Carril/es: Suma Total de la Vía	

Hora	Martes 21/06/2022 (Laboral)	Miércoles 22/06/2022 (Laboral)	Jueves 23/06/2022 (Laboral)	Viernes 24/06/2022 (Laboral)	Sábado 25/06/2022 (Vispera)	Domingo 26/06/2022 (Festivo)	Lunes 27/06/2022 (Laboral)	Día Medio (veh.)
1:00	7	7	13	19	32	13	10	14
2:00	7	6	8	11	15	9	4	9
3:00	4	9	4	10	9	10	5	7
4:00	5	1	5	8	10	5	6	6
5:00	8	10	9	16	4	7	10	9
6:00	28	27	34	27	20	13	23	25
7:00	78	71	82	67	36	28	80	63
8:00	248	256	248	154	72	52	155	169
9:00	347	329	345	254	94	66	244	240
10:00	239	226	266	278	164	102	253	218
11:00	240	254	270	345	241	140	259	250
12:00	244	252	276	351	242	169	314	264
13:00	385	322	372	298	267	156	280	297
14:00	232	267	311	320	228	173	334	266
15:00	260	264	265	173	137	105	159	195
16:00	194	175	197	187	118	99	144	159
17:00	215	164	177	197	131	93	183	166
18:00	209	234	237	212	149	100	203	192
19:00	220	220	226	214	149	131	182	192
20:00	202	247	178	208	166	123	190	188
21:00	160	136	165	160	160	121	156	151
22:00	104	95	105	119	109	99	117	107
23:00	56	64	72	70	90	73	57	69
24:00	29	31	34	52	43	25	31	35
Total 24h.	3.721	3.667	3.899	3.750	2.686	1.912	3.399	3.291

RESUMEN SEMANAL		
IMD (semanal)	3.291	vehículos/día
Total semanal	23.034	vehículos

GRAFICO DE MEDIAS POR HORAS

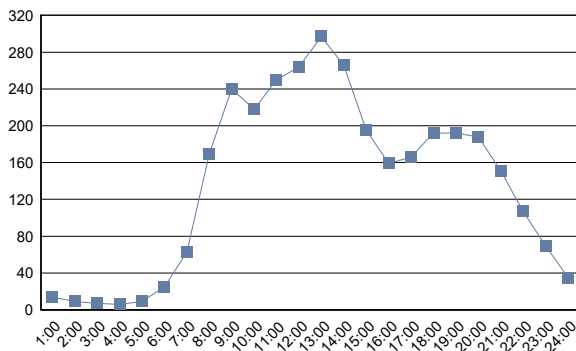
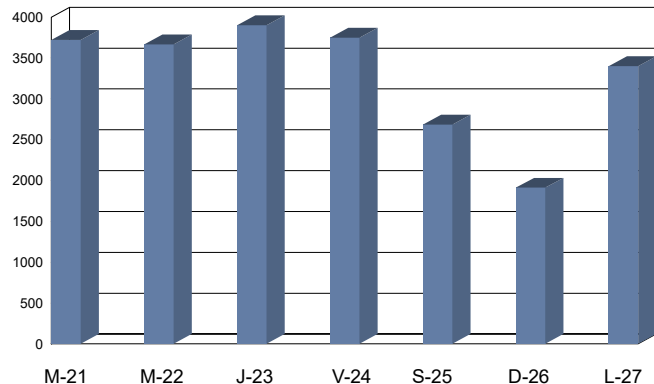


GRAFICO DE FRECUENCIAS DIARIAS





Cabildo Insular de Tenerife
Servicio Técnico de Carreteras y Paisaje
Unidad Técnica de Aforos

Descripción: EST: 259	Informe Semanal de Aforos por Días y Horas
Periodo: Mar 14/06/2022 (lab) a Lun 20/06/2022 (lab)	Generado 25/01/2024 13:33
Carril/es: Suma Total de la Vía	

Hora	Martes	Miércoles	Jueves	Viernes	Sábado	Domingo	Lunes	Dia Medio (veh.)
	14/06/2022 (Laboral)	15/06/2022 (Laboral)	16/06/2022 (Laboral)	17/06/2022 (Laboral)	18/06/2022 (Víspera)	19/06/2022 (Festivo)	20/06/2022 (Laboral)	
1:00	11	7	18	17	29	26	12	17
2:00	4	10	4	3	8	13	9	7
3:00	4	4	3	6	10	8	3	5
4:00	3	4	4	2	8	4	3	4
5:00	3	4	3	3	3	4	4	3
6:00	21	18	23	18	11	5	21	17
7:00	58	59	58	57	40	18	56	49
8:00	140	113	120	127	58	22	113	99
9:00	147	135	141	131	85	50	142	119
10:00	146	155	140	154	142	81	148	138
11:00	166	150	153	162	168	114	156	153
12:00	179	157	165	176	178	112	175	163
13:00	170	177	162	181	174	143	135	163
14:00	133	163	146	152	208	105	138	149
15:00	151	132	151	158	111	103	142	135
16:00	113	126	110	132	75	68	107	104
17:00	136	137	127	137	111	104	136	127
18:00	163	154	152	161	120	81	176	144
19:00	170	136	145	139	118	117	154	140
20:00	151	139	144	135	127	145	141	140
21:00	106	122	126	126	111	91	105	112
22:00	90	91	104	103	95	75	62	89
23:00	40	45	53	62	91	84	38	59
24:00	31	26	31	66	48	35	21	37
Total 24h.	2.336	2.264	2.283	2.408	2.129	1.608	2.197	2.173

RESUMEN SEMANAL		
IMD (semanal)	2.173	vehículos/día
Total semanal	15.225	vehículos

GRAFICO DE MEDIAS POR HORAS

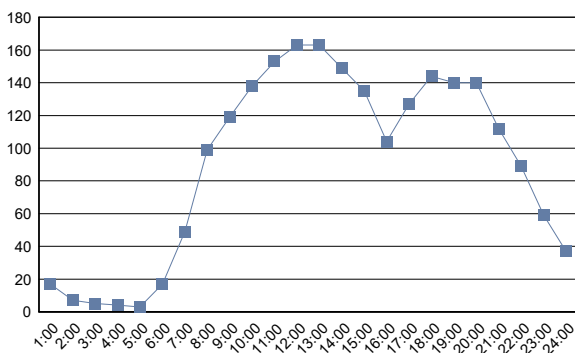
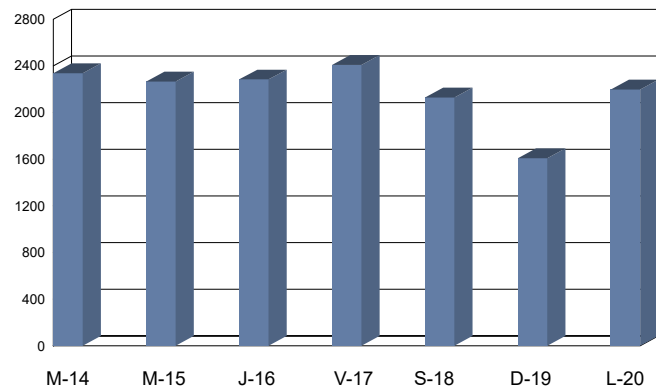


GRAFICO DE FRECUENCIAS DIARIAS





Cabildo Insular de Tenerife
Servicio Técnico de Carreteras y Paisaje
Unidad Técnica de Aforos

Descripción: EST: 261	Informe Semanal de Aforos por Días y Horas
Periodo: Mar 14/06/2022 (lab) a Lun 20/06/2022 (lab)	Generado 25/01/2024 13:33
Carril/es: Suma Total de la Vía	

Hora	Martes	Miércoles	Jueves	Viernes	Sábado	Domingo	Lunes	Dia Medio (veh.)
	14/06/2022 (Laboral)	15/06/2022 (Laboral)	16/06/2022 (Laboral)	17/06/2022 (Laboral)	18/06/2022 (Vispera)	19/06/2022 (Festivo)	20/06/2022 (Laboral)	
1:00	11	11	26	25	44	46	20	26
2:00	7	10	7	7	19	22	13	12
3:00	3	5	3	8	19	10	7	8
4:00	6	8	5	3	7	9	3	6
5:00	5	6	6	5	4	6	7	6
6:00	33	32	38	29	19	7	29	27
7:00	112	113	103	116	64	36	120	95
8:00	224	196	208	200	102	61	188	168
9:00	225	241	239	225	140	81	219	196
10:00	216	230	210	251	230	126	226	213
11:00	268	223	216	241	250	175	238	230
12:00	288	241	271	259	303	195	251	258
13:00	252	258	250	243	311	216	218	250
14:00	246	247	261	275	310	198	231	253
15:00	240	213	208	264	176	156	227	212
16:00	214	214	202	209	156	123	189	187
17:00	218	201	200	214	214	146	198	199
18:00	221	259	231	230	205	139	246	219
19:00	232	215	222	200	189	168	220	207
20:00	208	203	221	214	181	204	210	206
21:00	179	168	182	214	174	119	153	170
22:00	115	134	153	134	149	104	100	127
23:00	52	74	82	113	127	126	54	90
24:00	41	45	48	104	66	44	31	54
Total 24h.	3.616	3.547	3.592	3.783	3.459	2.517	3.398	3.419

RESUMEN SEMANAL		
IMD (semanal)	3.419	vehículos/día
Total semanal	23.912	vehículos

GRAFICO DE MEDIAS POR HORAS

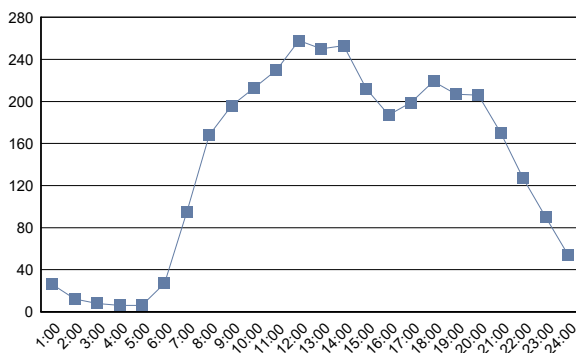
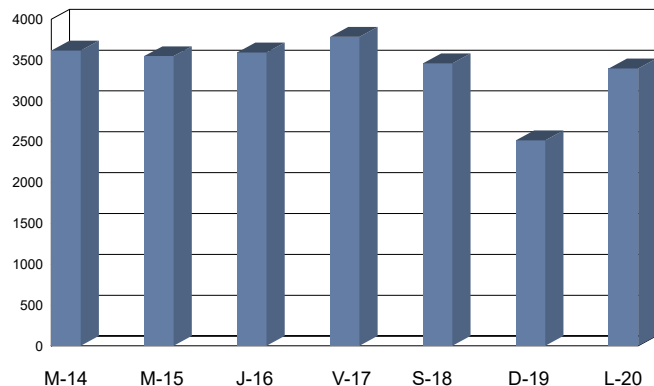


GRAFICO DE FRECUENCIAS DIARIAS





Cabildo Insular de Tenerife
Servicio Técnico de Carreteras y Paisaje
Unidad Técnica de Aforos

Descripción: EST: 263	Informe Semanal de Aforos por Días y Horas
Periodo: Mar 14/06/2022 (lab) a Lun 20/06/2022 (lab)	Generado 25/01/2024 13:33
Carril/es: Suma Total de la Vía	

Hora	Martes	Miércoles	Jueves	Viernes	Sábado	Domingo	Lunes	Dia Medio (veh.)
	14/06/2022 (Laboral)	15/06/2022 (Laboral)	16/06/2022 (Laboral)	17/06/2022 (Laboral)	18/06/2022 (Vispera)	19/06/2022 (Festivo)	20/06/2022 (Laboral)	
1:00	18	20	28	30	59	56	22	33
2:00	7	18	7	14	21	28	8	15
3:00	6	5	2	5	12	19	7	8
4:00	8	9	8	5	10	18	8	9
5:00	6	7	8	8	8	10	11	8
6:00	40	39	40	36	22	22	34	33
7:00	126	126	134	125	77	36	126	107
8:00	265	271	270	284	137	87	267	226
9:00	309	288	292	302	142	77	286	242
10:00	293	305	240	312	235	126	298	258
11:00	231	238	272	271	291	196	274	253
12:00	291	267	297	266	334	210	303	281
13:00	262	274	287	306	328	248	255	280
14:00	302	313	264	316	314	224	243	282
15:00	268	269	271	268	258	175	273	255
16:00	255	232	252	267	227	152	235	231
17:00	300	277	271	308	225	163	257	257
18:00	309	296	296	320	215	180	331	278
19:00	257	285	272	257	191	218	298	254
20:00	242	233	236	213	174	228	263	227
21:00	177	253	205	241	203	147	165	199
22:00	148	172	165	191	204	112	165	165
23:00	102	109	108	128	129	168	84	118
24:00	58	70	74	100	92	75	41	73
Total 24h.	4.280	4.376	4.299	4.573	3.908	2.975	4.254	4.092

RESUMEN SEMANAL		
IMD (semanal)	4.092	vehículos/día
Total semanal	28.665	vehículos

GRAFICO DE MEDIAS POR HORAS

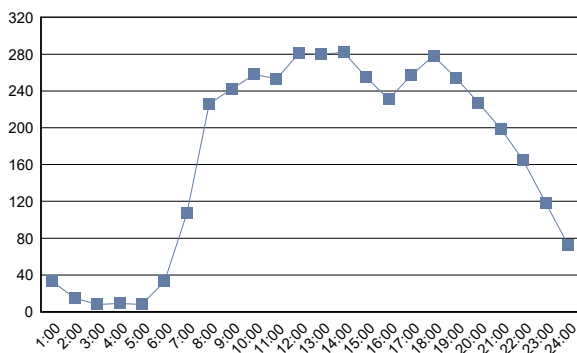
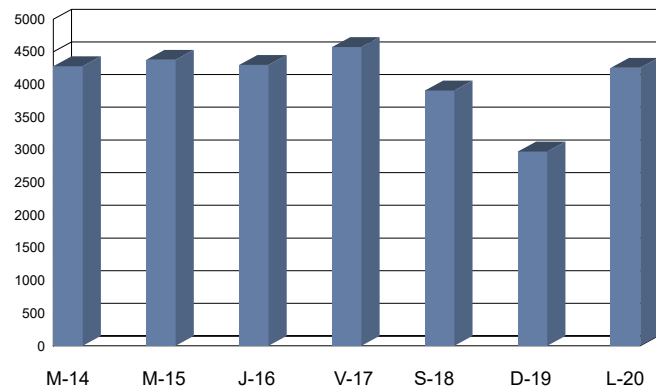


GRAFICO DE FRECUENCIAS DIARIAS





Cabildo Insular de Tenerife
Servicio Técnico de Carreteras y Paisaje
Unidad Técnica de Aforos

Descripción: EST: 265	Informe Semanal de Aforos por Días y Horas
Periodo: Mar 14/06/2022 (lab) a Lun 20/06/2022 (lab)	Generado 25/01/2024 13:33
Carril/es: Suma Total de la Vía	

Hora	Martes 14/06/2022 (Laboral)	Miércoles 15/06/2022 (Laboral)	Jueves 16/06/2022 (Laboral)	Viernes 17/06/2022 (Laboral)	Sábado 18/06/2022 (Vispera)	Domingo 19/06/2022 (Festivo)	Lunes 20/06/2022 (Laboral)	Día Medio (veh.)
1:00	17	16	21	22	59	43	20	28
2:00	10	21	10	14	23	14	9	14
3:00	7	3	5	10	9	16	7	8
4:00	5	8	4	3	10	9	9	7
5:00	10	11	13	7	12	11	10	11
6:00	23	29	25	31	16	22	29	25
7:00	100	87	99	98	57	37	98	82
8:00	177	185	191	180	103	62	181	154
9:00	232	215	222	211	98	57	207	177
10:00	182	203	154	186	128	97	164	159
11:00	151	157	178	184	176	130	179	165
12:00	172	177	190	192	203	142	195	182
13:00	149	174	179	182	155	160	180	168
14:00	184	188	162	202	186	146	150	174
15:00	174	192	173	182	178	127	178	172
16:00	186	165	177	171	130	124	154	158
17:00	203	212	206	210	128	129	187	182
18:00	210	185	196	238	140	125	240	191
19:00	171	194	165	189	125	138	179	166
20:00	164	156	153	145	123	166	174	154
21:00	115	150	123	184	136	103	120	133
22:00	86	97	107	121	136	92	90	104
23:00	66	94	76	101	95	125	56	88
24:00	43	53	50	78	82	55	39	57
Total 24h.	2.837	2.972	2.879	3.141	2.508	2.130	2.855	2.759

RESUMEN SEMANAL		
IMD (semanal)	2.759	vehículos/día
Total semanal	19.322	vehículos

GRAFICO DE MEDIAS POR HORAS

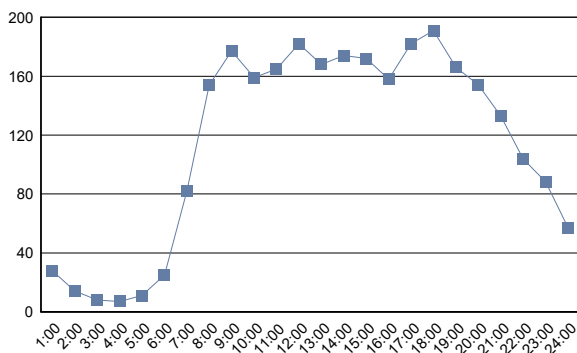
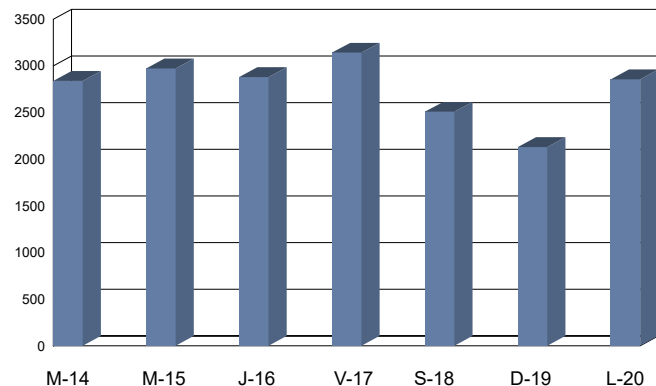


GRAFICO DE FRECUENCIAS DIARIAS





Cabildo Insular de Tenerife
Servicio Técnico de Carreteras y Paisaje
Unidad Técnica de Aforos

Descripción: EST: 267	Informe Semanal de Aforos por Días y Horas
Periodo: Mié 09/03/2022 (lab) a Mar 15/03/2022 (lab)	Generado 25/01/2024 13:33
Carril/es: Suma Total de la Vía	

Hora	Miércoles 09/03/2022 (Laboral)	Jueves 10/03/2022 (Laboral)	Viernes 11/03/2022 (Laboral)	Sábado 12/03/2022 (Víspera)	Domingo 13/03/2022 (Festivo)	Lunes 14/03/2022 (Laboral)	Martes 15/03/2022 (Laboral)	Día Medio (veh.)
1:00	68	75	94	130	133	74	68	92
2:00	33	37	44	61	65	38	29	44
3:00	26	28	30	57	53	24	24	35
4:00	15	19	12	30	33	18	8	19
5:00	21	28	22	27	49	24	23	28
6:00	61	65	68	76	60	70	62	66
7:00	262	268	270	162	132	283	272	236
8:00	584	571	566	299	215	560	543	477
9:00	610	574	576	327	162	565	527	477
10:00	513	501	569	388	238	546	505	466
11:00	520	503	496	469	308	518	482	471
12:00	560	522	552	482	367	550	512	506
13:00	528	534	575	543	373	554	523	519
14:00	576	566	606	506	413	543	590	543
15:00	611	578	612	433	351	559	563	530
16:00	604	646	650	483	413	610	645	579
17:00	675	656	645	492	433	599	589	584
18:00	615	626	632	417	379	561	645	554
19:00	589	582	626	423	367	520	581	527
20:00	585	534	584	418	377	489	562	507
21:00	366	410	470	328	312	324	433	378
22:00	273	274	301	259	200	211	256	253
23:00	278	269	300	274	190	227	264	257
24:00	198	177	201	188	139	135	172	173
Total 24h.	9.171	9.043	9.501	7.272	5.762	8.602	8.878	8.321

RESUMEN SEMANAL		
IMD (semanal)	8.321	vehículos/día
Total semanal	58.229	vehículos

GRAFICO DE MEDIAS POR HORAS

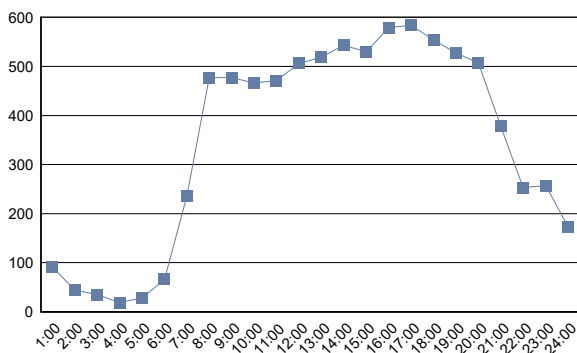
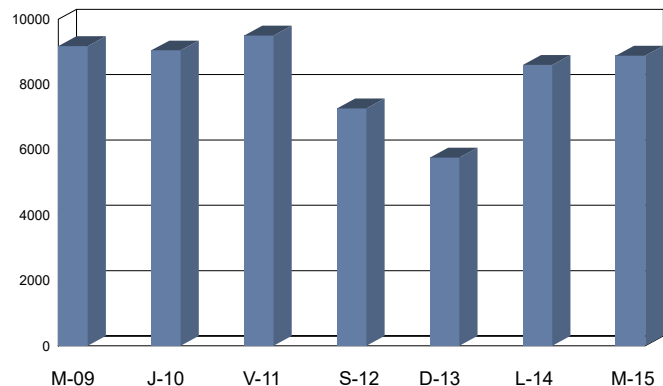


GRAFICO DE FRECUENCIAS DIARIAS





Cabildo Insular de Tenerife
Servicio Técnico de Carreteras y Paisaje
Unidad Técnica de Aforos

Descripción: EST: 269	Informe Semanal de Aforos por Días y Horas
Periodo: Mié 09/03/2022 (lab) a Mar 15/03/2022 (lab)	Generado 25/01/2024 13:33
Carril/es: Suma Total de la Vía	

Hora	Miércoles 09/03/2022 (Laboral)	Jueves 10/03/2022 (Laboral)	Viernes 11/03/2022 (Laboral)	Sábado 12/03/2022 (Víspera)	Domingo 13/03/2022 (Festivo)	Lunes 14/03/2022 (Laboral)	Martes 15/03/2022 (Laboral)	Día Medio (veh.)
1:00	201	218	206	322	331	209	188	239
2:00	95	85	107	126	161	103	76	108
3:00	58	59	61	90	98	46	42	65
4:00	42	52	48	75	106	48	35	58
5:00	60	77	69	101	119	83	65	82
6:00	141	160	169	170	143	166	154	158
7:00	587	588	580	375	300	602	581	516
8:00	1.191	1.212	1.158	593	511	1.208	1.178	1.007
9:00	1.404	1.304	1.350	644	388	1.297	1.274	1.094
10:00	1.111	1.144	1.186	826	518	1.152	1.085	1.003
11:00	967	1.050	1.081	855	638	1.048	1.057	957
12:00	1.083	1.091	1.027	957	754	1.096	1.097	1.015
13:00	1.122	1.066	1.163	956	876	1.177	1.149	1.073
14:00	1.200	1.214	1.288	1.009	866	1.249	1.258	1.155
15:00	1.291	1.228	1.336	1.001	837	1.376	1.306	1.196
16:00	1.455	1.498	1.511	1.118	877	1.311	1.529	1.328
17:00	1.441	1.430	1.379	1.109	961	1.318	1.334	1.282
18:00	1.226	1.355	1.262	939	911	1.145	1.286	1.161
19:00	1.143	1.155	1.171	892	742	970	1.189	1.037
20:00	1.042	1.030	1.041	860	777	882	1.082	959
21:00	687	748	867	712	658	632	760	723
22:00	549	601	635	583	461	420	516	538
23:00	586	547	681	630	479	512	596	576
24:00	386	420	474	494	346	342	367	404
Total 24h.	19.068	19.332	19.850	15.437	12.858	18.392	19.204	17.734

RESUMEN SEMANAL		
IMD (semanal)	17.734	vehículos/día
Total semanal	124.141	vehículos

GRAFICO DE MEDIAS POR HORAS

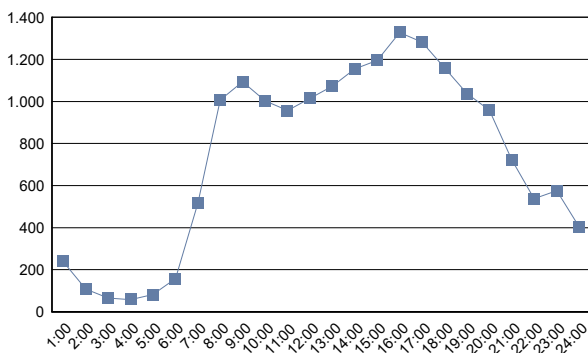
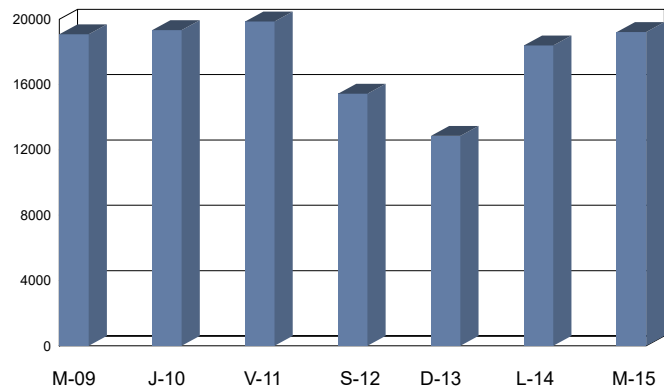


GRAFICO DE FRECUENCIAS DIARIAS





Cabildo Insular de Tenerife
Servicio Técnico de Carreteras y Paisaje
Unidad Técnica de Aforos

Descripción: EST: 275	Informe Semanal de Aforos por Días y Horas
Periodo: Jue 19/05/2022 (lab) a Mié 25/05/2022 (lab)	Generado 25/01/2024 13:33
Carril/es: Suma Total de la Vía	

Hora	Jueves 19/05/2022 (Laboral)	Viernes 20/05/2022 (Laboral)	Sábado 21/05/2022 (Víspera)	Domingo 22/05/2022 (Festivo)	Lunes 23/05/2022 (Laboral)	Martes 24/05/2022 (Laboral)	Miércoles 25/05/2022 (Laboral)	Día Medio (veh.)
1:00	79	83	174	168	108	160	142	131
2:00	27	25	92	88	50	46	56	55
3:00	12	21	63	64	21	28	18	32
4:00	13	18	39	47	24	31	20	27
5:00	27	18	31	44	46	24	30	31
6:00	77	68	51	55	190	79	83	86
7:00	191	159	110	89	206	181	176	159
8:00	439	461	226	182	460	468	467	386
9:00	663	665	304	227	634	632	650	539
10:00	816	770	529	415	758	712	757	680
11:00	814	870	698	660	806	812	792	779
12:00	867	878	740	829	815	765	826	817
13:00	796	923	771	819	735	811	893	821
14:00	814	968	779	798	795	787	846	827
15:00	779	826	698	657	748	803	810	760
16:00	794	844	621	641	704	775	830	744
17:00	823	872	682	670	775	777	849	778
18:00	759	786	660	807	681	754	782	747
19:00	704	750	668	774	683	726	731	719
20:00	686	750	679	700	686	613	695	687
21:00	610	593	658	537	523	527	521	567
22:00	364	491	474	403	375	361	360	404
23:00	283	482	373	408	552	378	337	402
24:00	154	349	343	228	325	253	221	268
Total 24h.	11.591	12.670	10.463	10.310	11.700	11.503	11.892	11.446

RESUMEN SEMANAL		
IMD (semanal)	11.446	vehículos/día
Total semanal	80.129	vehículos

GRAFICO DE MEDIAS POR HORAS

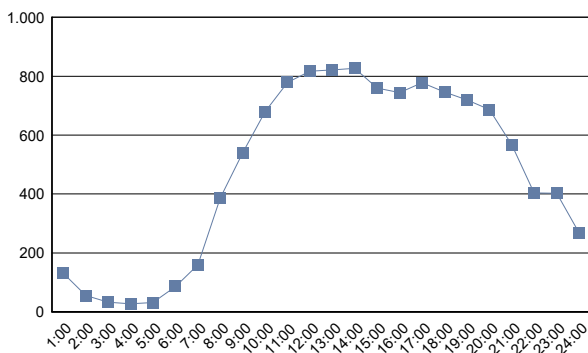
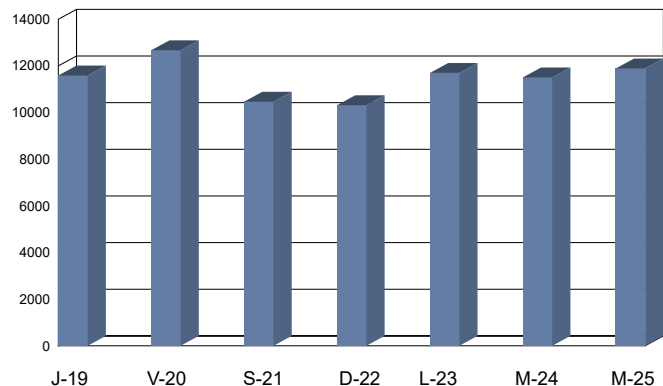


GRAFICO DE FRECUENCIAS DIARIAS



(#) Presencia de periodos sin datos de aforo



Cabildo Insular de Tenerife
Servicio Técnico de Carreteras y Paisaje
Unidad Técnica de Aforos

Descripción: EST: 277	Informe Semanal de Aforos por Días y Horas
Periodo: Mar 22/03/2022 (lab) a Lun 28/03/2022 (lab)	Generado 25/01/2024 13:33
Carril/es: Suma Total de la Vía	

Hora	Martes 22/03/2022 (Laboral)	Miércoles 23/03/2022 (Laboral)	Jueves 24/03/2022 (Laboral)	Viernes 25/03/2022 (Laboral)	Sábado 26/03/2022 (Vispera)	Domingo 27/03/2022 (Festivo)	Lunes 28/03/2022 (Laboral)	Día Medio (veh.)
1:00	1	5	4	11	8	8	3	6
2:00	1	5	2	6	3	2	1	3
3:00	2	6	1	3	1	2	2	2
4:00	2	5	3	7	7	3	15	6
5:00	16	16	15	15	2	6	7	11
6:00	12	9	14	13	1	11	20	11
7:00	25	22	26	20	19	20	41	25
8:00	65	50	65	57	34	18	48	48
9:00	102	91	106	95	63	52	71	83
10:00	165	160	157	158	115	95	130	140
11:00	220	264	232	230	188	170	154	208
12:00	199	233	248	225	190	211	177	212
13:00	192	229	200	208	200	234	124	198
14:00	211	218	191	177	196	204	89	184
15:00	177	158	158	161	201	153	71	154
16:00	161	161	190	164	176	134	81	152
17:00	164	146	159	182	149	129	93	146
18:00	195	159	148	141	160	93	84	140
19:00	130	114	137	115	113	73	77	108
20:00	82	70	79	71	82	56	45	69
21:00	61	52	53	44	54	36	19	46
22:00	33	32	40	33	27	15	16	28
23:00	17	20	24	36	15	7	15	19
24:00	13	12	17	12	6	12	1	10
Total 24h.	2.246	2.237	2.269	2.184	2.010	1.744	1.384	2.009

RESUMEN SEMANAL

IMD (semanal)	2.009	vehículos/día
Total semanal	14.074	vehículos

GRAFICO DE MEDIAS POR HORAS

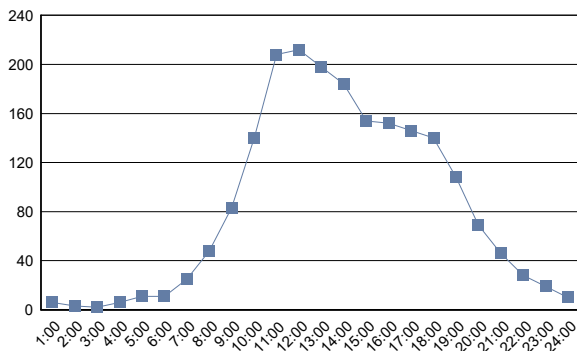
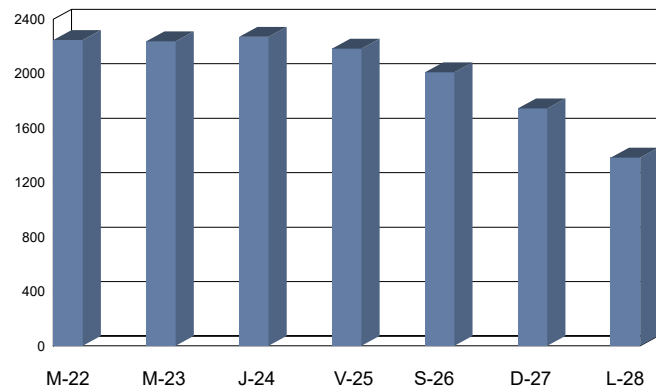


GRAFICO DE FRECUENCIAS DIARIAS





Cabildo Insular de Tenerife
Servicio Técnico de Carreteras y Paisaje
Unidad Técnica de Aforos

Descripción: EST: 281	Informe Semanal de Aforos por Días y Horas
Periodo: Jue 05/05/2022 (lab) a Mié 11/05/2022 (lab)	Generado 25/01/2024 13:33
Carril/es: Suma Total de la Vía	

Hora	Jueves 05/05/2022 (Laboral)	Viernes 06/05/2022 (Laboral)	Sábado 07/05/2022 (Víspera)	Domingo 08/05/2022 (Festivo)	Lunes 09/05/2022 (Laboral)	Martes 10/05/2022 (Laboral)	Miércoles 11/05/2022 (Laboral)	Día Medio (veh.)
1:00	26	34	62	116	24	19	25	44
2:00	7	11	33	46	8	4	11	17
3:00	6	5	21	29	4	11	7	12
4:00	3	7	14	28	9	16	12	13
5:00	26	21	21	27	19	18	22	22
6:00	104	102	55	31	110	103	112	88
7:00	370	343	162	59	344	358	359	285
8:00	561	579	246	105	586	549	579	458
9:00	536	525	213	182	538	555	538	441
10:00	478	538	400	225	489	473	466	438
11:00	513	564	510	419	493	480	538	502
12:00	613	652	613	679	595	583	539	611
13:00	598	605	640	700	562	560	618	612
14:00	599	707	616	649	623	590	645	633
15:00	714	714	521	565	663	691	678	649
16:00	644	656	544	474	656	637	622	605
17:00	572	628	554	488	549	561	604	565
18:00	556	589	545	586	572	563	541	565
19:00	541	591	553	497	508	552	534	539
20:00	436	531	519	513	445	452	474	481
21:00	352	403	456	324	314	386	352	370
22:00	254	301	354	221	220	240	252	263
23:00	145	217	231	137	127	134	143	162
24:00	68	133	161	66	47	55	66	85
Total 24h.	8.722	9.456	8.044	7.166	8.505	8.590	8.737	8.460

RESUMEN SEMANAL		
IMD (semanal)	8.460	vehículos/día
Total semanal	59.220	vehículos

GRAFICO DE MEDIAS POR HORAS

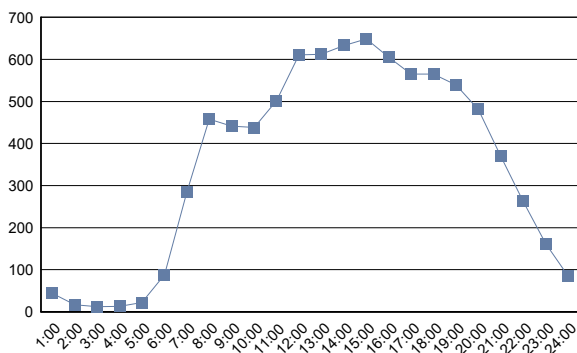
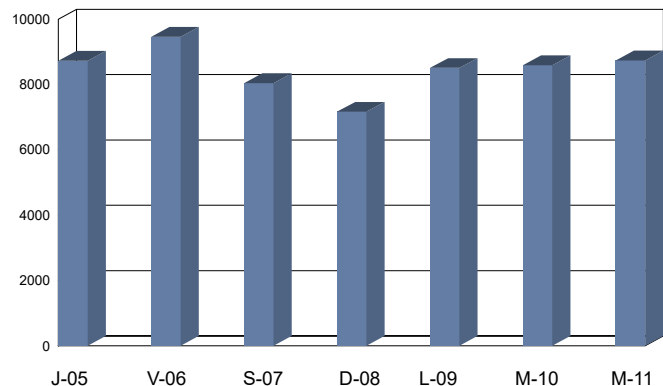


GRAFICO DE FRECUENCIAS DIARIAS





Cabildo Insular de Tenerife
Servicio Técnico de Carreteras y Paisaje
Unidad Técnica de Aforos

Descripción: EST: 283	Informe Semanal de Aforos por Días y Horas
Periodo: Jue 05/05/2022 (lab) a Mié 11/05/2022 (lab)	Generado 25/01/2024 13:33
Carril/es: Suma Total de la Vía	

Hora	Jueves 05/05/2022 (Laboral)	Viernes 06/05/2022 (Laboral)	Sábado 07/05/2022 (Víspera)	Domingo 08/05/2022 (Festivo)	Lunes 09/05/2022 (Laboral)	Martes 10/05/2022 (Laboral)	Miércoles 11/05/2022 (Laboral)	Día Medio (veh.)
1:00	24	24	55	95	23	20	30	39
2:00	10	12	25	42	7	3	5	15
3:00	2	6	11	37	2	3	6	10
4:00	10	9	14	26	7	15	9	13
5:00	19	23	24	29	16	21	21	22
6:00	88	80	41	39	83	84	91	72
7:00	296	273	141	65	273	277	274	228
8:00	471	460	252	116	460	470	466	385
9:00	538	545	222	167	570	471	527	434
10:00	493	562	317	268	480	470	515	444
11:00	531	545	569	420	572	512	547	528
12:00	606	650	638	648	532	543	557	596
13:00	671	651	664	740	617	593	637	653
14:00	582	707	642	625	582	600	629	624
15:00	647	658	512	507	635	616	660	605
16:00	576	571	535	438	586	604	592	557
17:00	561	593	505	451	577	578	623	555
18:00	573	601	519	515	592	540	565	558
19:00	574	588	497	476	567	554	564	546
20:00	473	516	498	478	493	455	506	488
21:00	391	417	451	333	328	366	371	380
22:00	239	299	295	210	193	216	243	242
23:00	117	188	196	115	128	99	129	139
24:00	57	124	125	56	51	45	69	75
Total 24h.	8.549	9.102	7.748	6.896	8.374	8.155	8.636	8.208

RESUMEN SEMANAL		
IMD (semanal)	8.208	vehículos/día
Total semanal	57.460	vehículos

GRAFICO DE MEDIAS POR HORAS

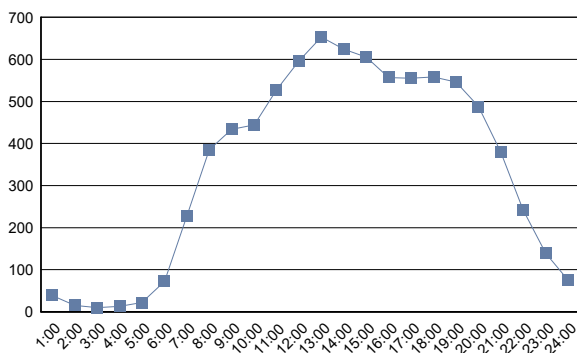
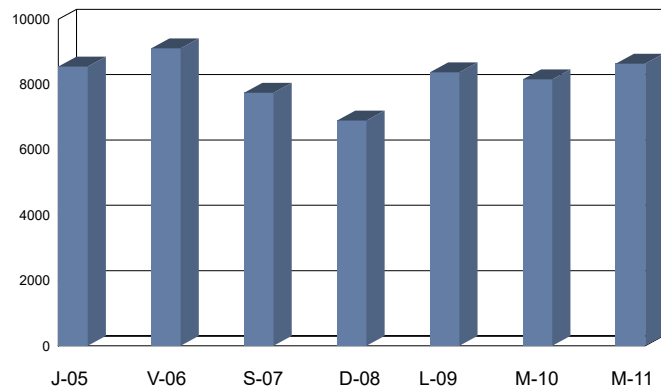


GRAFICO DE FRECUENCIAS DIARIAS





Cabildo Insular de Tenerife
Servicio Técnico de Carreteras y Paisaje
Unidad Técnica de Aforos

Descripción: EST: 284	Informe Semanal de Aforos por Días y Horas
Periodo: Vie 10/06/2022 (lab) a Jue 16/06/2022 (lab)	Generado 25/01/2024 13:33
Carril/es: Suma Total de la Vía	

Hora	Viernes 10/06/2022 (Laboral)	Sábado 11/06/2022 (Víspera)	Domingo 12/06/2022 (Festivo)	Lunes 13/06/2022 (Laboral)	Martes 14/06/2022 (Laboral)	Miércoles 15/06/2022 (Laboral)	Jueves 16/06/2022 (Laboral)	Día Medio (veh.)
1:00	176	270	258	172	137	195	175	198
2:00	86	129	159	82	58	68	85	95
3:00	54	67	87	36	39	44	53	54
4:00	46	59	76	50	29	27	50	48
5:00	47	50	78	44	42	46	47	51
6:00	125	126	110	138	118	134	130	126
7:00	423	248	172	428	439	428	457	371
8:00	873	418	293	885	905	885	886	735
9:00	965	519	336	987	1.004	979	1.001	827
10:00	934	701	464	875	928	950	934	827
11:00	1.017	799	734	987	1.019	921	964	920
12:00	1.071	972	843	1.014	960	988	1.035	983
13:00	1.072	1.041	951	1.053	1.046	1.020	988	1.024
14:00	1.128	961	918	992	1.051	1.076	1.082	1.030
15:00	1.157	892	784	1.043	1.091	1.068	1.072	1.015
16:00	1.086	849	754	968	1.017	1.028	992	956
17:00	1.122	857	832	996	999	1.023	1.074	986
18:00	1.018	871	905	951	1.012	976	952	955
19:00	1.049	935	941	927	901	966	967	955
20:00	912	875	975	859	831	877	804	876
21:00	742	676	692	673	674	731	666	693
22:00	633	559	543	516	534	521	539	549
23:00	490	576	448	373	349	395	394	432
24:00	365	461	305	276	263	269	300	320
Total 24h.	16.591	13.911	12.658	15.325	15.446	15.615	15.647	15.026

RESUMEN SEMANAL		
IMD (semanal)	15.026	vehículos/día
Total semanal	105.193	vehículos

GRAFICO DE MEDIAS POR HORAS

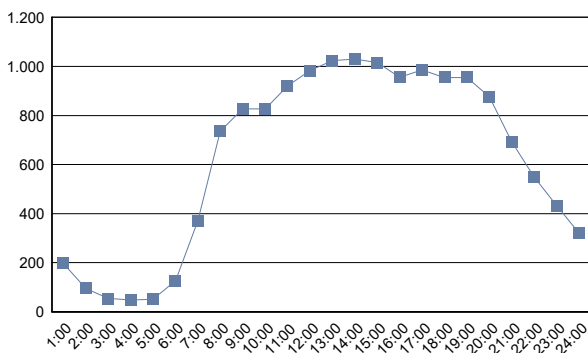
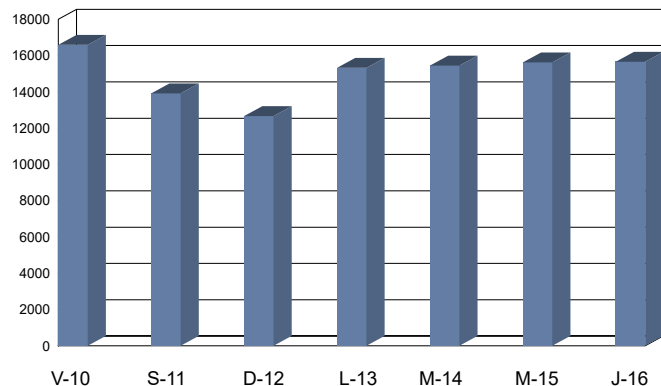


GRAFICO DE FRECUENCIAS DIARIAS



(#) Presencia de periodos sin datos de aforo



Cabildo Insular de Tenerife
Servicio Técnico de Carreteras y Paisaje
Unidad Técnica de Aforos

Descripción: EST: 289	Informe Semanal de Aforos por Días y Horas
Periodo: Mié 23/03/2022 (lab) a Mar 29/03/2022 (lab)	Generado 25/01/2024 13:33
Carril/es: Suma Total de la Vía	

Hora	Miércoles 23/03/2022 (Laboral)	Jueves 24/03/2022 (Laboral)	Viernes 25/03/2022 (Laboral)	Sábado 26/03/2022 (Víspera)	Domingo 27/03/2022 (Festivo)	Lunes 28/03/2022 (Laboral)	Martes 29/03/2022 (Laboral)	Día Medio (veh.)
1:00	56	46	50	72	67	28	34	50
2:00	18	31	27	34	41	25	21	28
3:00	17	19	21	19	20	13	21	19
4:00	15	20	11	10	30	25	23	19
5:00	10	19	19	27	44	54	65	34
6:00	64	74	67	57	85	242	241	119
7:00	242	276	248	163	150	349	373	257
8:00	359	357	366	221	120	310	352	298
9:00	370	354	375	263	175	323	341	314
10:00	401	374	433	286	239	379	400	359
11:00	494	431	474	388	336	438	491	436
12:00	566	501	508	449	420	439	464	478
13:00	530	497	502	479	388	432	496	475
14:00	496	504	488	468	337	448	462	458
15:00	472	546	456	424	379	413	461	450
16:00	499	479	514	453	388	440	473	464
17:00	535	464	482	454	361	387	483	452
18:00	494	467	513	422	356	401	398	436
19:00	425	383	450	393	247	322	334	365
20:00	320	350	356	297	239	251	253	295
21:00	233	199	236	215	158	158	166	195
22:00	134	149	174	151	149	139	159	151
23:00	145	129	145	172	104	98	121	131
24:00	103	118	128	136	56	58	63	95
Total 24h.	6.998	6.787	7.043	6.053	4.889	6.172	6.695	6.378

RESUMEN SEMANAL		
IMD (semanal)	6.378	vehículos/día
Total semanal	44.637	vehículos

GRAFICO DE MEDIAS POR HORAS

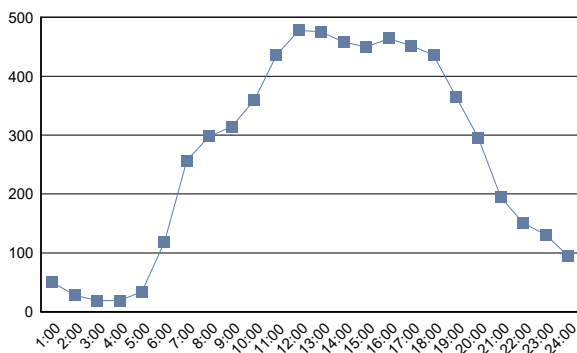
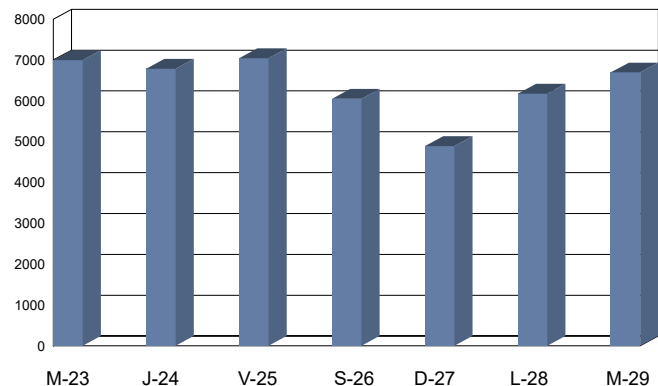


GRAFICO DE FRECUENCIAS DIARIAS





Cabildo Insular de Tenerife
Servicio Técnico de Carreteras y Paisaje
Unidad Técnica de Aforos

Descripción: EST: 293	Informe Semanal de Aforos por Días y Horas
Periodo: Mié 23/03/2022 (lab) a Mar 29/03/2022 (lab)	Generado 25/01/2024 13:33
Carril/es: Suma Total de la Vía	

Hora	Miércoles 23/03/2022 (Laboral)	Jueves 24/03/2022 (Laboral)	Viernes 25/03/2022 (Laboral)	Sábado 26/03/2022 (Víspera)	Domingo 27/03/2022 (Festivo)	Lunes 28/03/2022 (Laboral)	Martes 29/03/2022 (Laboral)	Día Medio (veh.)
1:00	52	39	45	67	63	22	26	45
2:00	10	28	21	26	34	12	12	20
3:00	9	11	11	12	19	11	14	12
4:00	4	12	1	8	27	16	15	12
5:00	9	16	17	23	36	56	72	33
6:00	59	59	63	53	74	217	216	106
7:00	226	246	255	146	139	326	370	244
8:00	313	332	370	195	110	277	307	272
9:00	319	295	325	192	143	269	303	264
10:00	348	338	395	241	187	312	340	309
11:00	439	356	465	322	288	387	448	386
12:00	503	461	462	414	380	399	428	435
13:00	480	418	452	458	338	362	412	417
14:00	437	453	447	428	317	389	454	418
15:00	421	471	401	366	327	371	458	402
16:00	426	451	471	395	364	404	437	421
17:00	472	425	462	420	318	338	413	407
18:00	421	422	455	345	315	343	351	379
19:00	354	391	362	326	208	284	286	316
20:00	244	299	279	257	183	208	204	239
21:00	184	149	188	172	122	122	130	152
22:00	101	121	139	107	134	123	145	124
23:00	128	107	129	147	101	95	106	116
24:00	91	108	124	136	46	55	59	88
Total 24h.	6.050	6.008	6.339	5.256	4.273	5.398	6.006	5.617

RESUMEN SEMANAL		
IMD (semanal)	5.617	vehículos/día
Total semanal	39.330	vehículos

GRAFICO DE MEDIAS POR HORAS

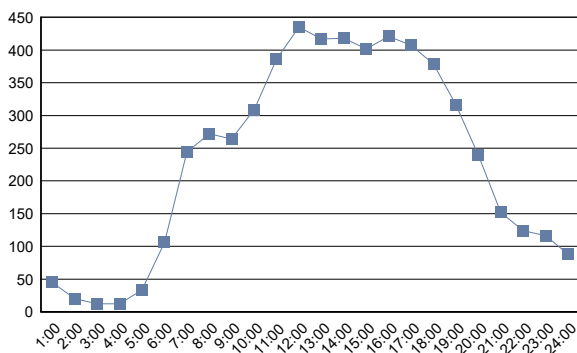
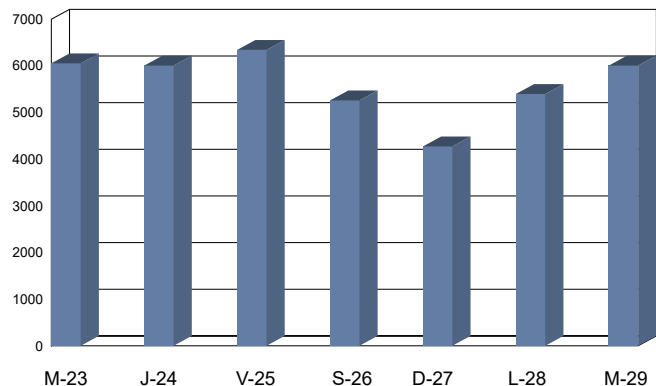


GRAFICO DE FRECUENCIAS DIARIAS





Cabildo Insular de Tenerife
Servicio Técnico de Carreteras y Paisaje
Unidad Técnica de Aforos

Descripción: EST: 295	Informe Semanal de Aforos por Días y Horas
Periodo: Mié 23/03/2022 (lab) a Mar 29/03/2022 (lab)	Generado 25/01/2024 13:33
Carril/es: Suma Total de la Vía	

Hora	Miércoles 23/03/2022 (Laboral)	Jueves 24/03/2022 (Laboral)	Viernes 25/03/2022 (Laboral)	Sábado 26/03/2022 (Víspera)	Domingo 27/03/2022 (Festivo)	Lunes 28/03/2022 (Laboral)	Martes 29/03/2022 (Laboral)	Día Medio (veh.)
1:00	85	79	92	133	125	44	41	86
2:00	26	41	44	62	74	30	31	44
3:00	22	24	18	44	46	23	21	28
4:00	10	19	23	29	35	28	29	25
5:00	25	37	39	23	75	88	87	53
6:00	98	98	107	91	145	332	349	174
7:00	378	400	389	240	192	648	692	420
8:00	694	686	740	352	238	818	828	622
9:00	859	819	882	448	299	714	759	683
10:00	877	871	848	634	393	766	865	751
11:00	990	872	893	759	582	821	880	828
12:00	1.043	951	963	922	746	883	962	924
13:00	1.057	879	918	919	659	820	982	891
14:00	943	961	990	893	569	797	895	864
15:00	901	951	952	654	527	674	827	784
16:00	840	902	857	637	571	754	863	775
17:00	849	930	836	669	645	737	848	788
18:00	890	862	853	648	595	833	840	789
19:00	872	888	853	723	529	676	730	753
20:00	735	728	759	629	477	560	633	646
21:00	526	609	582	500	334	336	362	464
22:00	336	336	390	336	274	223	264	308
23:00	258	309	334	328	154	156	179	245
24:00	152	180	248	245	91	87	83	155
Total 24h.	13.466	13.432	13.610	10.918	8.375	11.848	13.050	12.100

RESUMEN SEMANAL		
IMD (semanal)	12.100	vehículos/día
Total semanal	84.699	vehículos

GRAFICO DE MEDIAS POR HORAS

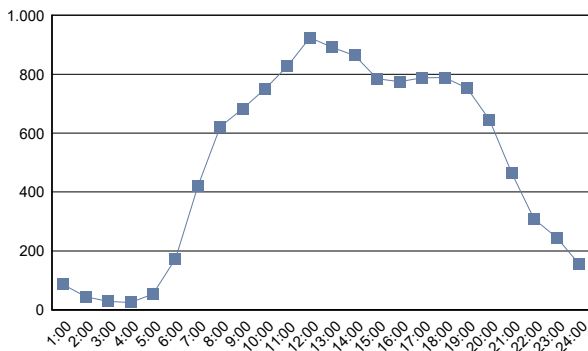
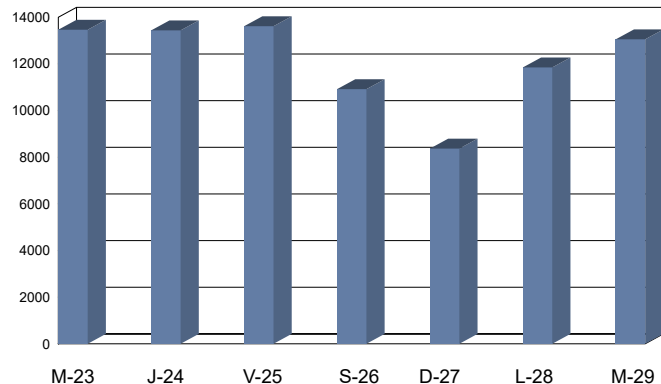


GRAFICO DE FRECUENCIAS DIARIAS





Cabildo Insular de Tenerife
Servicio Técnico de Carreteras y Paisaje
Unidad Técnica de Aforos

Descripción: EST: 297	Informe Semanal de Aforos por Días y Horas
Periodo: Mié 23/03/2022 (lab) a Mar 29/03/2022 (lab)	Generado 25/01/2024 13:33
Carril/es: Suma Total de la Vía	

Hora	Miércoles 23/03/2022 (Laboral)	Jueves 24/03/2022 (Laboral)	Viernes 25/03/2022 (Laboral)	Sábado 26/03/2022 (Víspera)	Domingo 27/03/2022 (Festivo)	Lunes 28/03/2022 (Laboral)	Martes 29/03/2022 (Laboral)	Día Medio (veh.)
1:00	85	87	98	157	140	51	46	95
2:00	39	37	26	59	63	35	23	40
3:00	27	23	37	51	58	23	32	36
4:00	15	22	28	42	56	26	29	31
5:00	21	30	24	34	88	97	88	55
6:00	100	91	96	98	168	353	345	179
7:00	387	374	358	271	261	659	667	425
8:00	639	681	690	371	269	791	855	614
9:00	908	857	888	486	356	734	846	725
10:00	994	1.055	942	799	573	967	1.009	906
11:00	1.090	1.115	1.138	971	818	1.084	1.155	1.053
12:00	1.222	1.151	1.159	1.126	940	1.088	1.107	1.113
13:00	1.215	1.086	1.163	1.049	918	968	1.119	1.074
14:00	1.130	1.051	1.115	999	791	939	1.092	1.017
15:00	1.091	963	1.105	862	746	891	962	946
16:00	570	1.011	1.018	822	817	966	1.043	892
17:00	1.141	1.117	1.065	899	793	896	996	987
18:00	1.086	1.075	1.104	974	785	920	983	990
19:00	1.014	999	1.018	943	690	824	847	905
20:00	831	857	965	818	560	629	648	758
21:00	597	632	722	581	403	383	392	530
22:00	398	346	423	417	359	339	321	372
23:00	319	356	385	422	194	204	203	298
24:00	193	199	306	255	88	92	123	179
Total 24h.	15.112	15.215	15.873	13.506	10.934	13.959	14.931	14.220

RESUMEN SEMANAL		
IMD (semanal)	14.220	vehículos/día
Total semanal	99.530	vehículos

GRAFICO DE MEDIAS POR HORAS

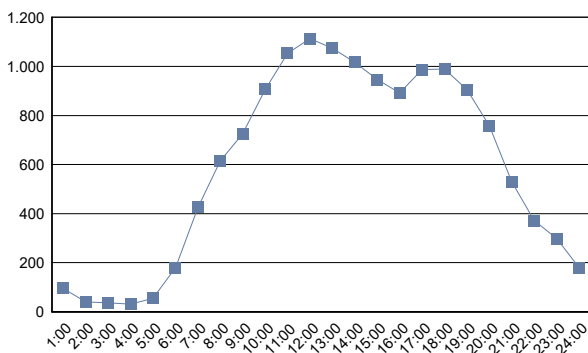
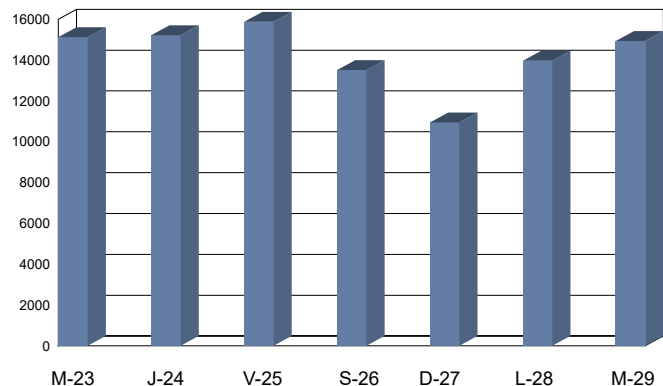


GRAFICO DE FRECUENCIAS DIARIAS



(#) Presencia de periodos sin datos de aforo



Cabildo Insular de Tenerife
Servicio Técnico de Carreteras y Paisaje
Unidad Técnica de Aforos

Descripción: EST: 299	Informe Semanal de Aforos por Días y Horas
Periodo: Mié 23/03/2022 (lab) a Mar 29/03/2022 (lab)	Generado 25/01/2024 13:33
Carril/es: Suma Total de la Vía	

Hora	Miércoles 23/03/2022 (Laboral)	Jueves 24/03/2022 (Laboral)	Viernes 25/03/2022 (Laboral)	Sábado 26/03/2022 (Víspera)	Domingo 27/03/2022 (Festivo)	Lunes 28/03/2022 (Laboral)	Martes 29/03/2022 (Laboral)	Día Medio (veh.)
1:00	12	18	23	30	26	11	4	18
2:00	11	7	5	12	13	4	11	9
3:00	2	6	7	6	9	5	7	6
4:00	3	4	8	4	6	8	4	5
5:00	8	2	6	9	24	37	39	18
6:00	42	37	44	34	45	142	138	69
7:00	135	154	154	99	70	221	268	157
8:00	243	227	246	130	70	239	227	197
9:00	302	292	270	133	102	219	292	230
10:00	308	337	343	225	191	317	357	297
11:00	409	381	357	298	271	377	354	350
12:00	407	380	360	349	335	337	354	360
13:00	378	338	339	329	293	305	328	330
14:00	346	356	316	285	266	303	350	317
15:00	354	321	343	271	226	294	301	301
16:00	340	339	344	251	247	279	329	304
17:00	427	318	377	293	249	264	323	322
18:00	337	339	323	292	216	268	278	293
19:00	304	280	298	278	178	216	240	256
20:00	203	258	242	203	152	149	148	194
21:00	138	139	161	128	105	107	103	126
22:00	101	68	109	94	85	72	66	85
23:00	70	80	82	77	41	32	34	59
24:00	51	43	65	51	19	8	21	37
Total 24h.	4.931	4.724	4.822	3.881	3.239	4.214	4.576	4.340

RESUMEN SEMANAL		
IMD (semanal)	4.340	vehículos/día
Total semanal	30.387	vehículos

GRAFICO DE MEDIAS POR HORAS

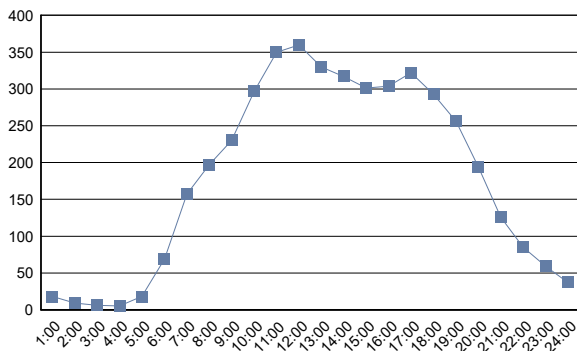
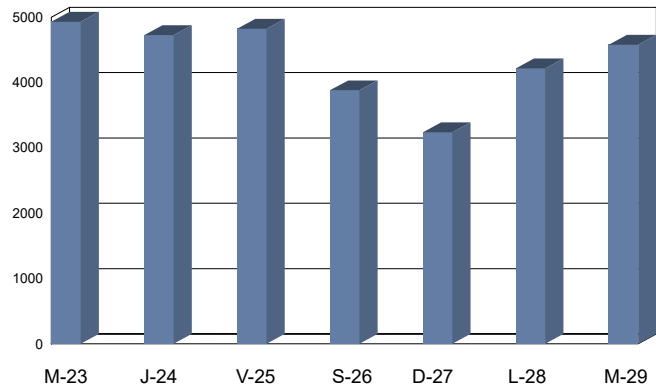


GRAFICO DE FRECUENCIAS DIARIAS





Cabildo Insular de Tenerife
Servicio Técnico de Carreteras y Paisaje
Unidad Técnica de Aforos

Descripción: EST: 301	Informe Semanal de Aforos por Días y Horas
Periodo: Vie 22/04/2022 (lab) a Jue 28/04/2022 (lab)	Generado 25/01/2024 13:33
Carril/es: Suma Total de la Vía	

Hora	Viernes	Sábado	Domingo	Lunes	Martes	Miércoles	Jueves	Día Medio (veh.)
	22/04/2022 (Laboral)	23/04/2022 (Víspera)	24/04/2022 (Festivo)	25/04/2022 (Laboral)	26/04/2022 (Laboral)	27/04/2022 (Laboral)	28/04/2022 (Laboral)	
1:00	47	54	58	39	32	37	47	45
2:00	18	29	27	22	10	13	12	19
3:00	11	22	31	14	12	7	13	16
4:00	14	18	25	16	11	17	15	17
5:00	10	22	26	23	14	14	12	17
6:00	37	42	33	30	29	44	49	38
7:00	133	92	68	135	136	124	131	117
8:00	282	118	101	296	273	276	272	231
9:00	304	166	115	314	311	314	323	264
10:00	311	202	194	253	321	282	301	266
11:00	330	274	270	309	314	310	332	306
12:00	314	311	300	312	285	330	334	312
13:00	299	348	339	326	266	345	341	323
14:00	361	299	323	350	339	290	330	327
15:00	416	307	294	372	388	343	367	355
16:00	346	272	267	342	297	340	343	315
17:00	300	258	307	266	308	339	300	297
18:00	301	299	272	301	325	314	287	300
19:00	288	260	267	275	276	279	294	277
20:00	251	240	208	205	253	236	264	237
21:00	261	201	158	188	178	241	219	207
22:00	174	156	142	178	147	191	192	169
23:00	166	166	113	127	144	137	143	142
24:00	130	114	68	85	69	96	86	93
Total 24h.	5.104	4.270	4.006	4.778	4.738	4.919	5.007	4.690

RESUMEN SEMANAL		
IMD (semanal)	4.690	vehículos/día
Total semanal	32.822	vehículos

GRAFICO DE MEDIAS POR HORAS

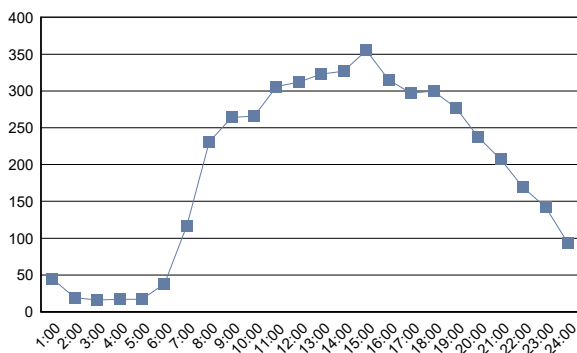
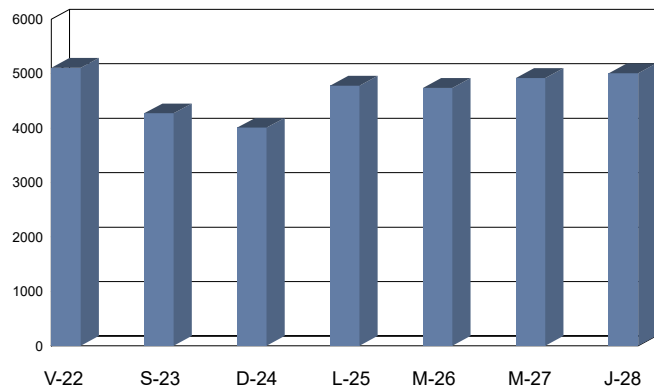


GRAFICO DE FRECUENCIAS DIARIAS





Cabildo Insular de Tenerife
Servicio Técnico de Carreteras y Paisaje
Unidad Técnica de Aforos

Descripción: EST: 303	Informe Semanal de Aforos por Días y Horas
Periodo: Vie 22/04/2022 (lab) a Jue 28/04/2022 (lab)	Generado 25/01/2024 13:33
Carril/es: Suma Total de la Vía	

Hora	Viernes 22/04/2022 (Laboral)	Sábado 23/04/2022 (Víspera)	Domingo 24/04/2022 (Festivo)	Lunes 25/04/2022 (Laboral)	Martes 26/04/2022 (Laboral)	Miércoles 27/04/2022 (Laboral)	Jueves 28/04/2022 (Laboral)	Día Medio (veh.)
1:00	9	26	15	9	8	10	7	12
2:00	6	10	6	6	0	3	2	5
3:00	2	8	8	4	4	2	4	5
4:00	2	3	8	0	4	5	4	4
5:00	4	9	4	5	8	2	3	5
6:00	9	12	7	9	7	10	11	9
7:00	36	52	20	35	29	30	30	33
8:00	85	47	36	96	90	89	88	76
9:00	88	81	64	79	99	85	95	84
10:00	129	103	119	116	149	123	148	127
11:00	154	146	179	160	168	176	166	164
12:00	132	187	204	145	138	168	180	165
13:00	119	199	208	142	127	163	163	160
14:00	191	173	209	157	161	131	117	163
15:00	167	183	187	108	133	143	130	150
16:00	160	176	179	158	147	168	162	164
17:00	133	155	189	114	126	168	151	148
18:00	136	169	164	115	142	144	114	141
19:00	113	141	140	105	113	137	132	126
20:00	101	110	113	77	91	93	89	96
21:00	117	85	48	68	76	73	78	78
22:00	68	71	66	42	52	53	61	59
23:00	47	40	45	23	49	40	42	41
24:00	41	26	22	23	11	22	17	23
Total 24h.	2.049	2.212	2.240	1.796	1.932	2.038	1.994	2.038

RESUMEN SEMANAL		
IMD (semanal)	2.038	vehículos/día
Total semanal	14.261	vehículos

GRAFICO DE MEDIAS POR HORAS

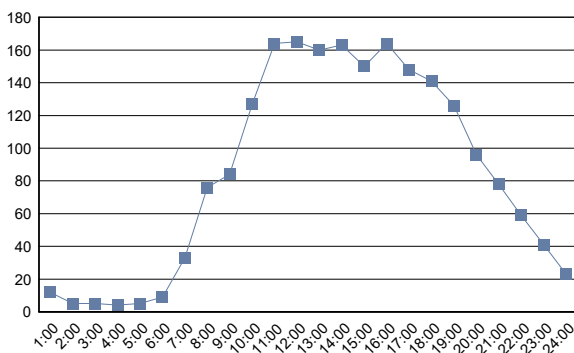
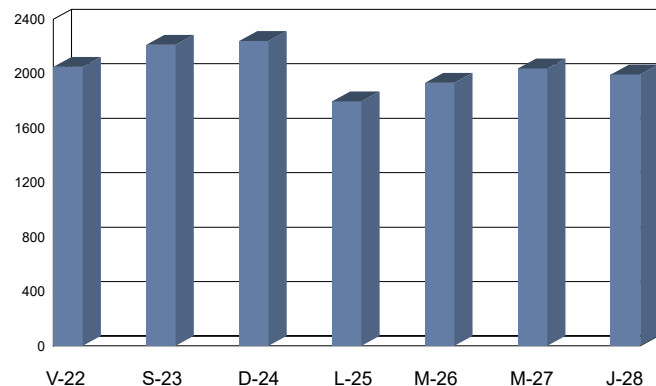


GRAFICO DE FRECUENCIAS DIARIAS





Cabildo Insular de Tenerife
Servicio Técnico de Carreteras y Paisaje
Unidad Técnica de Aforos

Descripción: EST: 305	Informe Semanal de Aforos por Días y Horas
Periodo: Vie 22/04/2022 (lab) a Jue 28/04/2022 (lab)	Generado 25/01/2024 13:33
Carril/es: Suma Total de la Vía	

Hora	Viernes 22/04/2022 (Laboral)	Sábado 23/04/2022 (Víspera)	Domingo 24/04/2022 (Festivo)	Lunes 25/04/2022 (Laboral)	Martes 26/04/2022 (Laboral)	Miércoles 27/04/2022 (Laboral)	Jueves 28/04/2022 (Laboral)	Día Medio (veh.)
1:00	7	19	12	9	7	6	4	9
2:00	5	10	6	5	0	3	1	4
3:00	3	6	7	3	4	2	4	4
4:00	2	2	4	1	3	4	3	3
5:00	3	6	2	2	11	3	3	4
6:00	11	21	9	10	9	9	16	12
7:00	38	54	19	39	27	37	35	36
8:00	73	40	33	84	79	68	71	64
9:00	86	80	52	81	88	90	100	82
10:00	103	104	126	92	131	119	121	114
11:00	161	150	183	140	152	171	167	161
12:00	143	187	202	161	145	179	181	171
13:00	126	188	219	130	149	133	149	156
14:00	177	176	188	139	136	119	128	152
15:00	160	162	198	125	124	138	130	148
16:00	150	178	174	164	118	145	151	154
17:00	142	146	176	104	132	188	155	149
18:00	141	158	139	120	134	128	122	135
19:00	95	129	105	102	85	119	110	106
20:00	101	97	99	91	92	99	81	94
21:00	101	78	47	66	64	66	71	70
22:00	60	68	59	48	42	46	46	53
23:00	37	34	40	28	23	35	25	32
24:00	34	13	12	17	16	18	16	18
Total 24h.	1.959	2.106	2.111	1.761	1.771	1.925	1.890	1.931

RESUMEN SEMANAL		
IMD (semanal)	1.931	vehículos/día
Total semanal	13.523	vehículos

GRAFICO DE MEDIAS POR HORAS

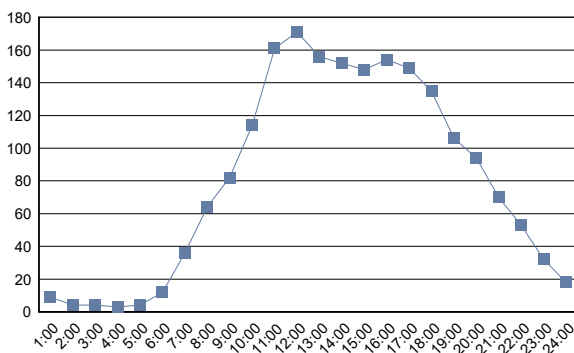
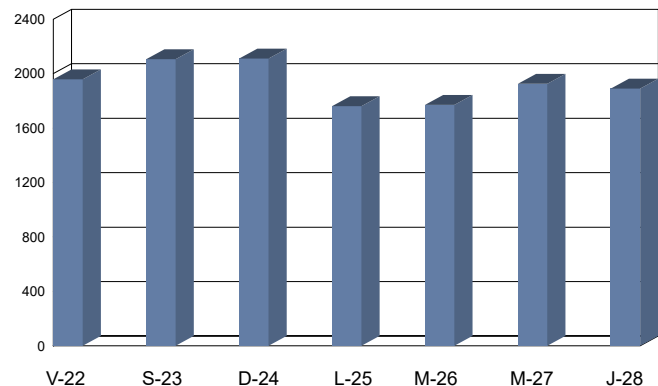


GRAFICO DE FRECUENCIAS DIARIAS





Cabildo Insular de Tenerife
Servicio Técnico de Carreteras y Paisaje
Unidad Técnica de Aforos

Descripción: EST: 307	Informe Semanal de Aforos por Días y Horas
Periodo: Vie 22/04/2022 (lab) a Jue 28/04/2022 (lab)	Generado 25/01/2024 13:33
Carril/es: Suma Total de la Vía	

Hora	Viernes 22/04/2022 (Laboral)	Sábado 23/04/2022 (Víspera)	Domingo 24/04/2022 (Festivo)	Lunes 25/04/2022 (Laboral)	Martes 26/04/2022 (Laboral)	Miércoles 27/04/2022 (Laboral)	Jueves 28/04/2022 (Laboral)	Día Medio (veh.)
1:00	0	10	5	3	5	2	1	4
2:00	2	8	2	4	0	3	2	3
3:00	2	3	7	0	3	0	1	2
4:00	1	1	1	0	0	0	0	0
5:00	0	2	0	1	3	1	1	1
6:00	5	25	2	4	12	8	10	9
7:00	31	53	14	26	20	23	26	28
8:00	53	37	32	38	62	56	45	46
9:00	53	49	44	60	68	57	74	58
10:00	75	77	113	58	106	90	104	89
11:00	128	127	189	107	146	145	143	141
12:00	122	152	166	141	128	149	144	143
13:00	101	138	178	114	125	111	122	127
14:00	118	116	149	115	112	100	93	115
15:00	122	133	139	94	100	104	108	114
16:00	115	125	138	127	93	103	120	117
17:00	101	97	126	81	105	116	116	106
18:00	95	114	113	61	97	90	97	95
19:00	82	98	106	59	76	76	56	79
20:00	65	60	76	59	52	57	50	60
21:00	53	47	31	33	27	38	35	38
22:00	22	18	34	19	24	22	30	24
23:00	18	16	19	10	13	15	13	15
24:00	17	6	5	8	10	6	10	9
Total 24h.	1.381	1.512	1.689	1.222	1.387	1.372	1.401	1.423

RESUMEN SEMANAL		
IMD (semanal)	1.423	vehículos/día
Total semanal	9.964	vehículos

GRAFICO DE MEDIAS POR HORAS

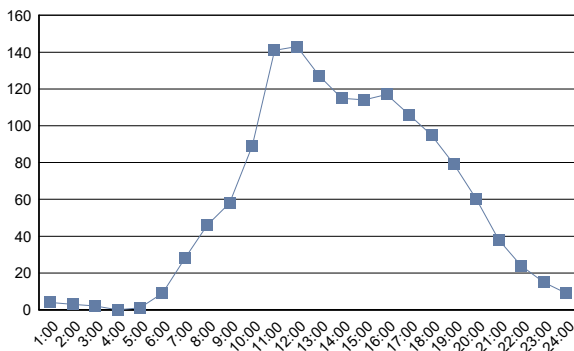
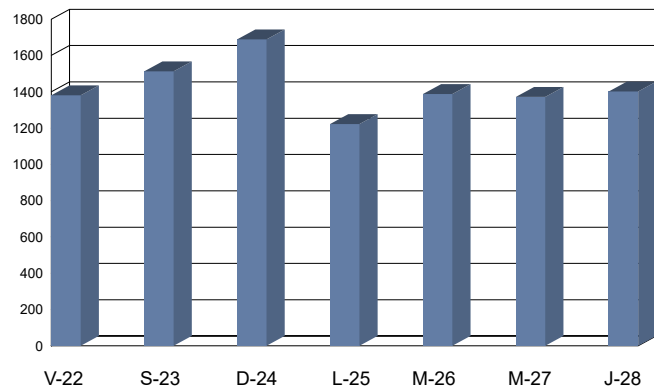


GRAFICO DE FRECUENCIAS DIARIAS





Cabildo Insular de Tenerife
Servicio Técnico de Carreteras y Paisaje
Unidad Técnica de Aforos

Descripción: EST: 309	Informe Semanal de Aforos por Días y Horas
Periodo: Vie 22/04/2022 (lab) a Jue 28/04/2022 (lab)	Generado 25/01/2024 13:33
Carril/es: Suma Total de la Vía	

Hora	Viernes 22/04/2022 (Laboral)	Sábado 23/04/2022 (Víspera)	Domingo 24/04/2022 (Festivo)	Lunes 25/04/2022 (Laboral)	Martes 26/04/2022 (Laboral)	Miércoles 27/04/2022 (Laboral)	Jueves 28/04/2022 (Laboral)	Día Medio (veh.)
1:00	4	10	8	6	4	5	4	6
2:00	2	15	3	4	2	4	4	5
3:00	2	7	9	1	4	1	3	4
4:00	4	4	2	2	3	2	1	3
5:00	3	4	4	3	10	5	3	5
6:00	8	36	4	7	10	9	12	12
7:00	35	62	9	22	28	31	26	30
8:00	75	49	34	66	82	79	76	66
9:00	78	50	56	73	107	80	101	78
10:00	117	95	104	100	148	115	124	115
11:00	150	146	225	127	187	172	190	171
12:00	162	170	212	187	167	193	191	183
13:00	148	185	217	173	163	143	153	169
14:00	161	155	163	133	150	161	165	155
15:00	158	145	168	120	132	140	123	141
16:00	140	161	143	142	129	149	158	146
17:00	127	121	151	99	134	158	151	134
18:00	124	151	136	96	141	118	128	128
19:00	111	114	115	72	89	94	85	97
20:00	73	73	82	59	68	85	69	73
21:00	70	50	45	44	42	41	55	50
22:00	47	37	42	29	29	39	44	38
23:00	22	24	28	22	24	22	24	24
24:00	30	14	8	9	14	7	9	13
Total 24h.	1.851	1.878	1.968	1.596	1.867	1.853	1.899	1.846

RESUMEN SEMANAL		
IMD (semanal)	1.846	vehículos/día
Total semanal	12.912	vehículos

GRAFICO DE MEDIAS POR HORAS

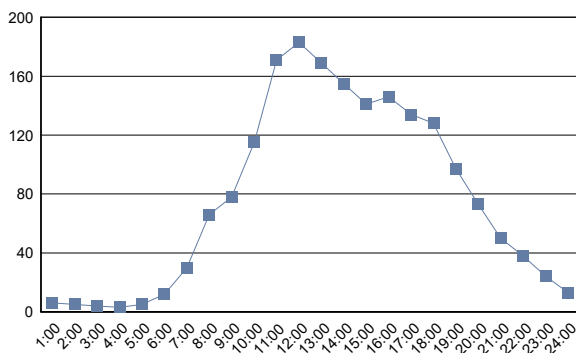
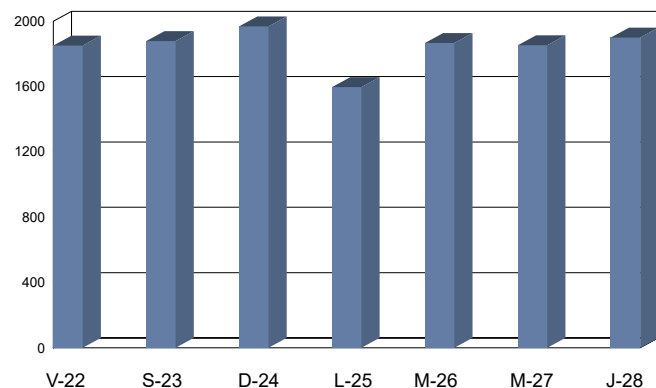


GRAFICO DE FRECUENCIAS DIARIAS



(#) Presencia de periodos sin datos de aforo



Cabildo Insular de Tenerife
Servicio Técnico de Carreteras y Paisaje
Unidad Técnica de Aforos

Descripción: EST: 311	Informe Semanal de Aforos por Días y Horas
Periodo: Mié 19/10/2022 (lab) a Mar 25/10/2022 (lab)	Generado 25/01/2024 13:33
Carril/es: Suma Total de la Vía	

Hora	Miércoles 19/10/2022 (Laboral)	Jueves 20/10/2022 (Laboral)	Viernes 21/10/2022 (Laboral)	Sábado 22/10/2022 (Víspera)	Domingo 23/10/2022 (Festivo)	Lunes 24/10/2022 (Laboral)	Martes 25/10/2022 (Laboral)	Día Medio (veh.)
1:00	39	48	59	112	122	38	34	65
2:00	19	21	33	42	62	23	24	32
3:00	8	9	15	33	53	8	6	19
4:00	22	29	25	26	33	13	16	23
5:00	45	33	36	28	28	35	39	35
6:00	163	158	168	76	61	144	164	133
7:00	582	558	515	185	113	603	561	445
8:00	1.018	949	981	255	175	990	999	767
9:00	1.077	1.041	1.043	429	255	1.018	1.050	845
10:00	756	730	737	576	374	635	735	649
11:00	648	673	675	659	557	593	699	643
12:00	676	701	677	693	635	699	762	692
13:00	646	750	776	724	661	693	767	717
14:00	817	791	958	742	653	755	760	782
15:00	921	989	925	599	516	870	925	821
16:00	888	876	861	519	430	852	818	749
17:00	854	928	824	485	451	896	919	765
18:00	829	834	896	571	470	816	858	753
19:00	803	820	910	587	572	809	825	761
20:00	718	760	894	597	571	682	694	702
21:00	572	674	700	558	432	561	585	583
22:00	367	392	464	387	250	357	383	371
23:00	211	252	514	327	174	200	227	272
24:00	133	121	378	210	77	94	109	160
Total 24h.	12.812	13.137	14.064	9.420	7.725	12.384	12.959	11.784

RESUMEN SEMANAL		
IMD (semanal)	11.784	vehículos/día
Total semanal	82.501	vehículos

GRAFICO DE MEDIAS POR HORAS

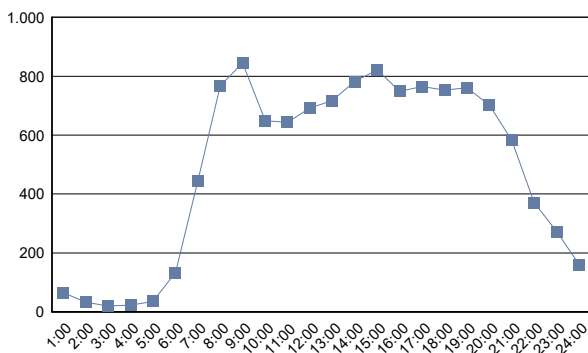
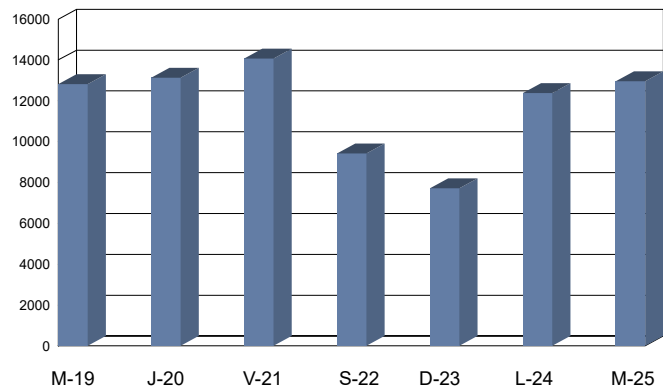


GRAFICO DE FRECUENCIAS DIARIAS



(#) Presencia de periodos sin datos de aforo



Cabildo Insular de Tenerife
Servicio Técnico de Carreteras y Paisaje
Unidad Técnica de Aforos

Descripción: EST: 313	Informe Semanal de Aforos por Días y Horas
Periodo: Mié 19/10/2022 (lab) a Mar 25/10/2022 (lab)	Generado 25/01/2024 13:33
Carril/es: Suma Total de la Vía	

Hora	Miércoles 19/10/2022 (Laboral)	Jueves 20/10/2022 (Laboral)	Viernes 21/10/2022 (Laboral)	Sábado 22/10/2022 (Víspera)	Domingo 23/10/2022 (Festivo)	Lunes 24/10/2022 (Laboral)	Martes 25/10/2022 (Laboral)	Día Medio (veh.)
1:00	35	67	78	135	147	40	36	77
2:00	14	26	22	48	86	29	16	34
3:00	12	21	23	51	45	14	14	26
4:00	16	23	21	36	46	18	16	25
5:00	40	40	48	33	49	33	45	41
6:00	125	139	140	66	56	135	146	115
7:00	469	487	470	169	108	525	471	386
8:00	876	912	876	293	199	853	872	697
9:00	892	840	914	472	253	866	886	732
10:00	673	666	688	601	419	643	650	620
11:00	622	659	658	801	609	612	639	657
12:00	671	665	783	813	792	705	724	736
13:00	699	755	803	858	788	684	796	769
14:00	767	819	912	877	810	765	814	823
15:00	887	897	907	697	640	832	878	820
16:00	807	783	896	661	524	847	825	763
17:00	847	859	843	604	603	810	853	774
18:00	928	967	874	663	674	931	956	856
19:00	895	971	943	760	752	933	915	881
20:00	937	962	863	736	715	838	801	836
21:00	773	794	813	676	561	710	762	727
22:00	528	521	536	508	352	482	462	484
23:00	291	308	372	375	194	300	288	304
24:00	146	137	295	240	97	118	128	166
Total 24h.	12.950	13.318	13.778	11.173	9.519	12.723	12.993	12.349

RESUMEN SEMANAL		
IMD (semanal)	12.349	vehículos/día
Total semanal	86.454	vehículos

GRAFICO DE MEDIAS POR HORAS

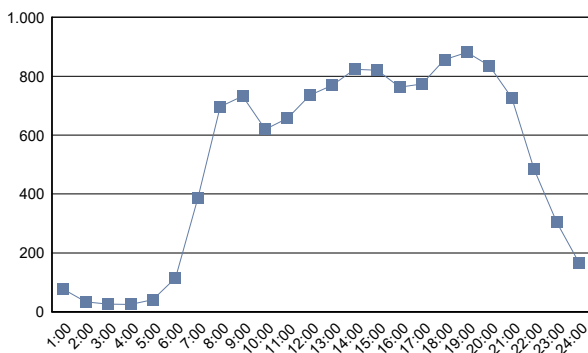
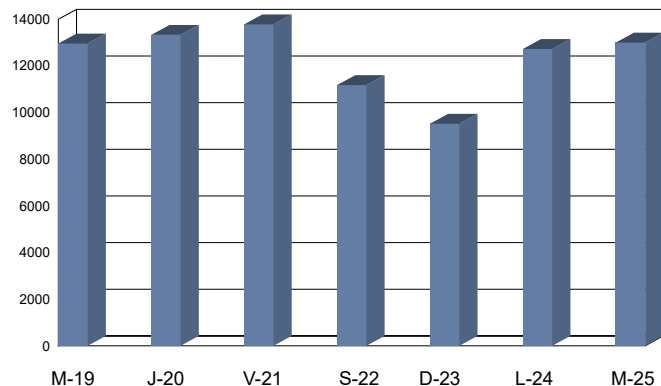


GRAFICO DE FRECUENCIAS DIARIAS



(#) Presencia de periodos sin datos de aforo



Cabildo Insular de Tenerife
Servicio Técnico de Carreteras y Paisaje
Unidad Técnica de Aforos

Descripción: EST: 315	Informe Semanal de Aforos por Días y Horas
Periodo: Mar 21/06/2022 (lab) a Lun 27/06/2022 (lab)	Generado 25/01/2024 13:33
Carril/es: Suma Total de la Vía	

Hora	Martes 21/06/2022 (Laboral)	Miércoles 22/06/2022 (Laboral)	Jueves 23/06/2022 (Laboral)	Viernes 24/06/2022 (Laboral)	Sábado 25/06/2022 (Vispera)	Domingo 26/06/2022 (Festivo)	Lunes 27/06/2022 (Laboral)	Día Medio (veh.)
1:00	91	80	110	161	163	126	92	118
2:00	53	39	53	95	116	87	66	73
3:00	32	42	40	69	78	45	27	48
4:00	29	22	22	46	54	47	46	38
5:00	50	51	47	65	45	46	54	51
6:00	186	196	191	194	126	97	160	164
7:00	506	499	474	476	238	192	473	408
8:00	904	899	913	777	323	251	781	693
9:00	1.021	995	975	935	421	289	954	799
10:00	898	888	853	847	589	372	905	765
11:00	886	857	915	892	731	445	886	802
12:00	924	904	891	991	782	520	981	856
13:00	1.034	952	1.019	1.006	835	569	976	913
14:00	964	1.020	1.009	1.091	787	582	997	921
15:00	1.023	1.013	1.013	951	671	531	916	874
16:00	839	809	855	801	576	490	818	741
17:00	851	889	876	841	570	478	860	766
18:00	901	877	895	831	643	474	828	778
19:00	887	836	910	853	639	506	819	779
20:00	780	784	696	754	576	541	716	692
21:00	650	628	649	616	507	479	611	591
22:00	416	474	448	517	479	354	500	455
23:00	357	347	382	399	420	289	337	362
24:00	188	186	265	264	297	181	173	222
Total 24h.	14.470	14.287	14.501	14.472	10.666	7.991	13.976	12.909

RESUMEN SEMANAL		
IMD (semanal)	12.909	vehículos/día
Total semanal	90.363	vehículos

GRAFICO DE MEDIAS POR HORAS

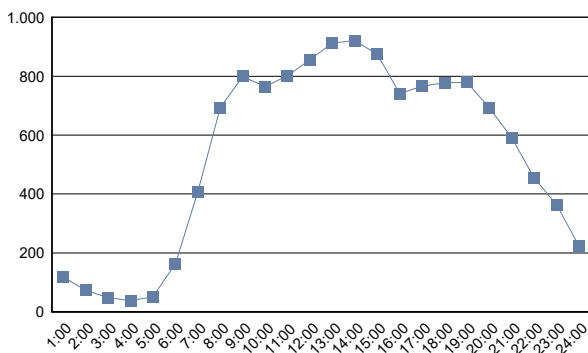
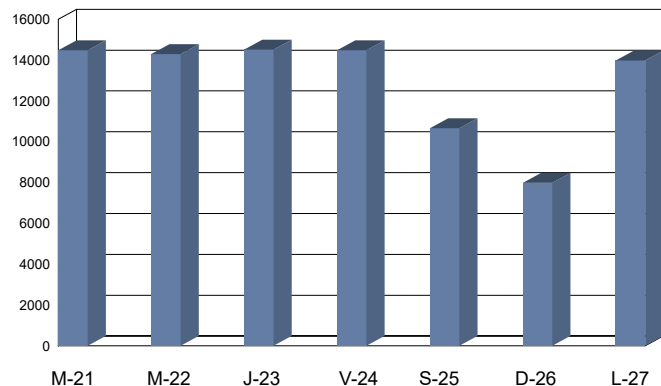


GRAFICO DE FRECUENCIAS DIARIAS





Cabildo Insular de Tenerife
Servicio Técnico de Carreteras y Paisaje
Unidad Técnica de Aforos

Descripción: EST: 323	Informe Semanal de Aforos por Días y Horas
Periodo: Mié 20/04/2022 (lab) a Mar 26/04/2022 (lab)	Generado 25/01/2024 13:33
Carril/es: Suma Total de la Vía	

Hora	Miércoles 20/04/2022 (Laboral)	Jueves 21/04/2022 (Laboral)	Viernes 22/04/2022 (Laboral)	Sábado 23/04/2022 (Víspera)	Domingo 24/04/2022 (Festivo)	Lunes 25/04/2022 (Laboral)	Martes 26/04/2022 (Laboral)	Día Medio (veh.)
1:00	138	169	175	275	350	168	110	198
2:00	51	60	70	137	179	62	58	88
3:00	33	33	33	97	104	37	33	53
4:00	18	35	27	74	78	25	12	38
5:00	56	52	47	110	110	44	44	66
6:00	153	124	139	142	109	149	138	136
7:00	481	470	506	218	202	489	487	408
8:00	1.176	1.171	1.150	436	275	1.221	1.171	943
9:00	1.247	1.316	1.280	673	468	1.207	1.329	1.074
10:00	1.113	1.094	1.054	920	738	1.107	1.146	1.025
11:00	1.167	1.057	1.025	1.134	896	1.147	1.114	1.077
12:00	1.159	1.188	1.210	1.377	1.097	1.169	1.192	1.199
13:00	1.211	1.262	1.261	1.476	1.293	1.224	1.198	1.275
14:00	1.413	1.437	1.480	1.376	1.255	1.354	1.340	1.379
15:00	1.358	1.405	1.376	1.233	980	1.350	1.376	1.297
16:00	1.485	1.485	1.481	1.077	970	1.412	1.524	1.348
17:00	1.422	1.372	1.201	1.033	1.075	1.299	1.470	1.267
18:00	1.322	1.392	1.377	1.073	1.151	1.355	1.381	1.293
19:00	1.360	1.414	1.344	1.072	1.219	1.276	1.401	1.298
20:00	1.266	1.266	1.285	1.020	1.074	1.274	1.268	1.208
21:00	1.046	1.031	1.091	961	978	1.004	950	1.009
22:00	795	685	841	802	708	735	664	747
23:00	486	529	660	598	475	463	490	529
24:00	401	311	585	521	330	282	264	385
Total 24h.	20.357	20.358	20.698	17.835	16.114	19.853	20.160	19.340

RESUMEN SEMANAL		
IMD (semanal)	19.340	vehículos/día
Total semanal	135.375	vehículos

GRAFICO DE MEDIAS POR HORAS

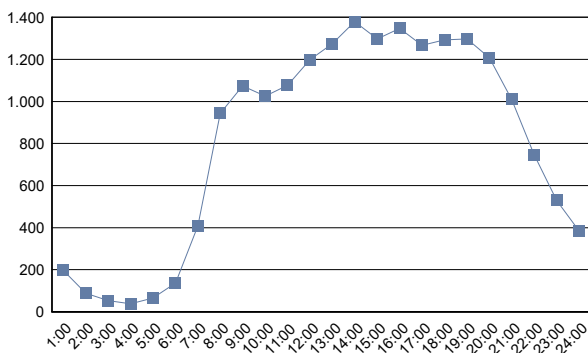
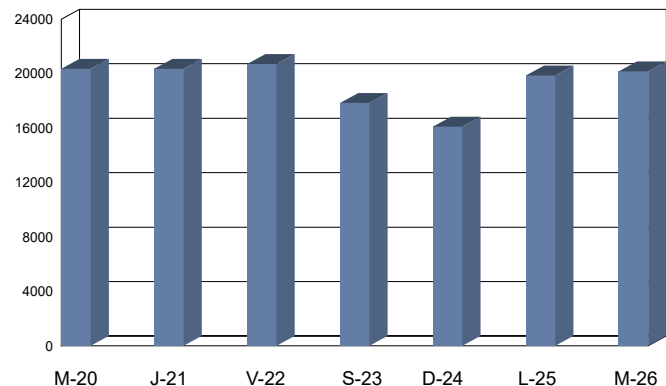


GRAFICO DE FRECUENCIAS DIARIAS



(#) Presencia de periodos sin datos de aforo



Cabildo Insular de Tenerife
Servicio Técnico de Carreteras y Paisaje
Unidad Técnica de Aforos

Descripción: EST: 325	Informe Semanal de Aforos por Días y Horas	
Periodo: Mié 20/04/2022 (lab) a Mar 26/04/2022 (lab)	Generado 25/01/2024 13:33	
Carril/es: Suma Total de la Vía		

Hora	Miércoles 20/04/2022 (Laboral)	Jueves 21/04/2022 (Laboral)	Viernes 22/04/2022 (Laboral)	Sábado 23/04/2022 (Víspera)	Domingo 24/04/2022 (Festivo)	Lunes 25/04/2022 (Laboral)	Martes 26/04/2022 (Laboral)	Día Medio (veh.)
1:00	146	171	156	276	325	149	117	191
2:00	61	60	70	122	163	58	65	86
3:00	33	28	32	82	102	39	30	49
4:00	21	33	33	69	59	23	14	36
5:00	52	47	43	110	82	42	43	60
6:00	150	128	136	130	101	131	131	130
7:00	430	428	450	206	211	437	441	372
8:00	1.182	1.206	1.158	396	270	1.222	1.165	943
9:00	1.305	1.318	1.336	607	437	1.237	1.301	1.077
10:00	1.072	1.067	1.051	856	675	1.045	1.073	977
11:00	1.094	1.052	1.029	1.042	882	1.080	1.066	1.035
12:00	1.128	1.173	1.158	1.262	1.061	1.122	1.135	1.148
13:00	1.161	1.212	1.263	1.363	1.283	1.164	1.127	1.225
14:00	1.400	1.390	1.449	1.308	1.242	1.361	1.333	1.355
15:00	1.307	1.359	1.356	1.203	992	1.279	1.345	1.263
16:00	1.419	1.386	1.397	1.040	965	1.387	1.456	1.293
17:00	1.370	1.326	1.176	973	1.036	1.256	1.410	1.221
18:00	1.268	1.371	1.293	1.071	1.169	1.288	1.352	1.259
19:00	1.350	1.421	1.310	1.058	1.190	1.283	1.326	1.277
20:00	1.242	1.236	1.259	1.033	1.111	1.221	1.252	1.193
21:00	1.068	1.005	1.109	1.006	997	978	947	1.016
22:00	794	693	847	808	695	754	653	749
23:00	510	502	676	580	458	458	521	529
24:00	372	324	576	522	326	277	265	380
Total 24h.	19.935	19.936	20.363	17.123	15.832	19.291	19.568	18.864

RESUMEN SEMANAL		
IMD (semanal)	18.864	vehículos/día
Total semanal	132.048	vehículos

GRAFICO DE MEDIAS POR HORAS

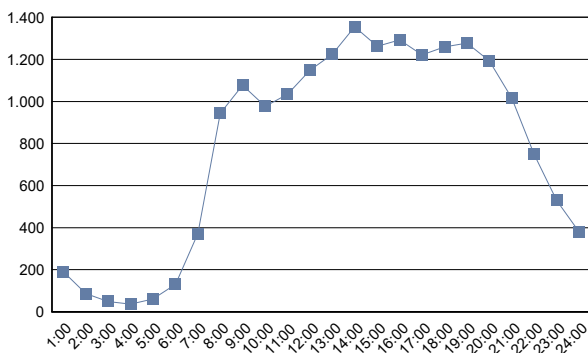
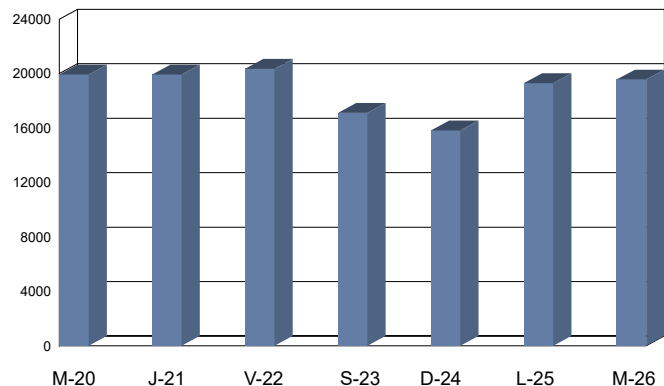


GRAFICO DE FRECUENCIAS DIARIAS



(#) Presencia de periodos sin datos de aforo



Cabildo Insular de Tenerife
Servicio Técnico de Carreteras y Paisaje
Unidad Técnica de Aforos

Descripción: EST: 327	Informe Semanal de Aforos por Días y Horas
Periodo: Mar 14/06/2022 (lab) a Lun 20/06/2022 (lab)	Generado 25/01/2024 13:33
Carril/es: Suma Total de la Vía	

Hora	Martes	Miércoles	Jueves	Viernes	Sábado	Domingo	Lunes	Dia Medio (veh.)
	14/06/2022 (Laboral)	15/06/2022 (Laboral)	16/06/2022 (Laboral)	17/06/2022 (Laboral)	18/06/2022 (Vispera)	19/06/2022 (Festivo)	20/06/2022 (Laboral)	
1:00	53	42	39	54	97	87	53	61
2:00	18	27	22	21	45	36	24	28
3:00	15	5	3	10	23	36	11	15
4:00	13	14	8	14	15	21	9	13
5:00	19	19	23	24	19	24	19	21
6:00	59	66	66	66	49	27	59	56
7:00	224	222	235	249	117	63	236	192
8:00	395	422	417	429	163	102	410	334
9:00	447	488	445	468	231	141	440	380
10:00	436	429	450	463	320	233	404	391
11:00	403	400	379	443	330	263	381	371
12:00	442	395	424	430	454	315	395	408
13:00	419	421	395	431	432	351	417	409
14:00	426	453	481	481	421	327	399	427
15:00	489	492	496	538	320	262	458	436
16:00	417	399	454	449	287	224	385	374
17:00	430	394	413	599	316	272	428	407
18:00	390	447	480	436	322	304	452	404
19:00	371	385	417	380	296	295	387	362
20:00	324	381	387	352	360	332	424	366
21:00	301	335	314	382	283	256	273	306
22:00	214	235	249	358	363	194	217	261
23:00	137	147	149	183	266	246	121	178
24:00	84	79	98	157	152	118	79	110
Total 24h.	6.526	6.697	6.844	7.417	5.681	4.529	6.481	6.310

RESUMEN SEMANAL		
IMD (semanal)	6.310	vehículos/día
Total semanal	44.175	vehículos

GRAFICO DE MEDIAS POR HORAS

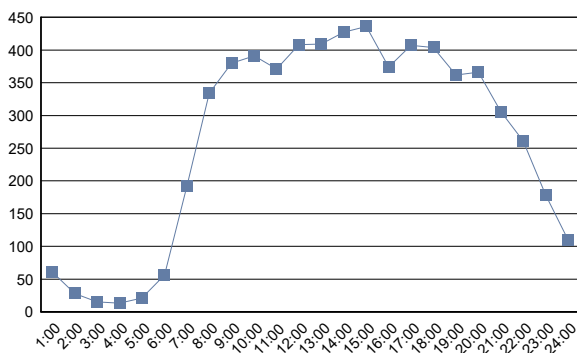
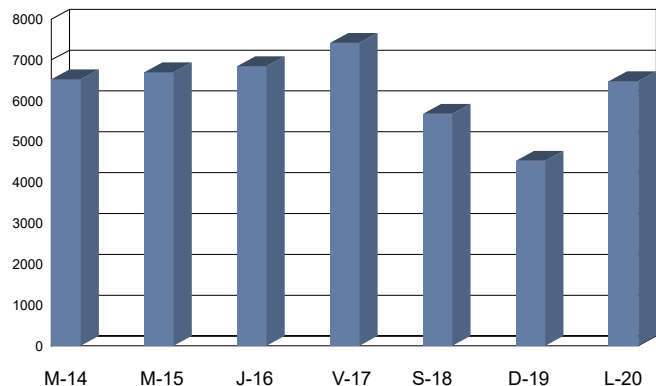


GRAFICO DE FRECUENCIAS DIARIAS





Cabildo Insular de Tenerife
Servicio Técnico de Carreteras y Paisaje
Unidad Técnica de Aforos

Descripción: EST: 329	Informe Semanal de Aforos por Días y Horas
Periodo: Mié 20/04/2022 (lab) a Mar 26/04/2022 (lab)	Generado 25/01/2024 13:33
Carril/es: Suma Total de la Vía	

Hora	Miércoles 20/04/2022 (Laboral)	Jueves 21/04/2022 (Laboral)	Viernes 22/04/2022 (Laboral)	Sábado 23/04/2022 (Víspera)	Domingo 24/04/2022 (Festivo)	Lunes 25/04/2022 (Laboral)	Martes 26/04/2022 (Laboral)	Día Medio (veh.)
1:00	110	89	123	188	206	99	94	130
2:00	35	52	59	105	101	43	42	62
3:00	27	35	25	61	65	16	26	36
4:00	35	25	29	31	42	21	32	31
5:00	54	50	52	36	45	53	44	48
6:00	178	199	165	128	70	178	166	155
7:00	541	530	555	256	196	559	528	452
8:00	1.228	1.217	1.163	432	247	1.149	1.225	952
9:00	1.180	1.152	1.162	495	259	1.198	1.150	942
10:00	977	898	1.063	661	406	989	946	849
11:00	791	800	809	727	497	820	817	752
12:00	907	852	897	732	665	820	845	817
13:00	843	926	865	805	719	789	867	831
14:00	1.049	1.003	1.058	849	727	972	1.025	955
15:00	1.150	1.105	1.218	741	550	1.143	1.130	1.005
16:00	1.029	965	1.048	626	512	960	1.032	882
17:00	1.122	1.127	1.034	653	562	1.039	1.167	958
18:00	1.011	1.027	990	562	579	984	1.034	884
19:00	837	954	907	631	600	884	953	824
20:00	897	826	786	600	529	769	789	742
21:00	659	660	653	555	523	636	594	611
22:00	521	511	607	517	393	525	428	500
23:00	323	358	415	443	314	293	308	351
24:00	194	189	337	297	155	201	197	224
Total 24h.	15.698	15.550	16.020	11.131	8.962	15.140	15.439	13.993

RESUMEN SEMANAL		
IMD (semanal)	13.993	vehículos/día
Total semanal	97.940	vehículos

GRAFICO DE MEDIAS POR HORAS

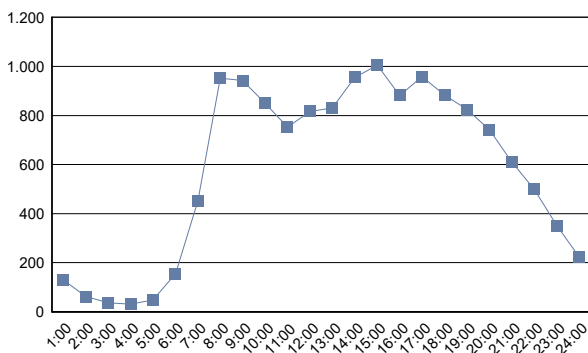
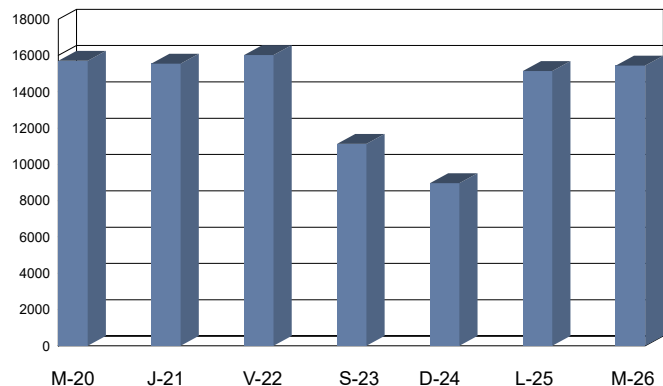


GRAFICO DE FRECUENCIAS DIARIAS



(#) Presencia de periodos sin datos de aforo



Cabildo Insular de Tenerife
Servicio Técnico de Carreteras y Paisaje
Unidad Técnica de Aforos

Descripción: EST: 331	Informe Semanal de Aforos por Días y Horas
Periodo: Mié 20/04/2022 (lab) a Mar 26/04/2022 (lab)	Generado 25/01/2024 13:33
Carril/es: Suma Total de la Vía	

Hora	Miércoles 20/04/2022 (Laboral)	Jueves 21/04/2022 (Laboral)	Viernes 22/04/2022 (Laboral)	Sábado 23/04/2022 (Víspera)	Domingo 24/04/2022 (Festivo)	Lunes 25/04/2022 (Laboral)	Martes 26/04/2022 (Laboral)	Día Medio (veh.)
1:00	78	81	113	166	183	96	74	113
2:00	31	44	49	80	89	33	29	51
3:00	23	34	20	55	52	17	22	32
4:00	29	26	25	26	39	20	31	28
5:00	52	46	48	40	42	43	38	44
6:00	146	152	152	114	59	142	137	129
7:00	463	451	474	220	173	489	462	390
8:00	1.017	1.042	986	351	203	947	1.014	794
9:00	1.206	1.216	1.232	451	220	1.256	1.217	971
10:00	796	746	861	611	320	792	804	704
11:00	664	655	713	623	431	693	691	639
12:00	742	721	773	684	547	703	724	699
13:00	682	756	719	748	600	682	750	705
14:00	861	839	897	740	610	824	849	803
15:00	950	929	1.097	642	473	930	923	849
16:00	820	823	869	544	432	842	875	744
17:00	1.097	1.078	927	588	532	1.131	1.094	921
18:00	853	870	839	527	526	816	878	758
19:00	728	816	792	555	514	775	794	711
20:00	775	698	666	546	494	641	680	643
21:00	553	584	615	503	489	544	522	544
22:00	431	439	519	480	349	436	366	431
23:00	267	288	392	379	279	245	256	301
24:00	173	173	273	268	136	167	164	193
Total 24h.	13.437	13.507	14.051	9.941	7.792	13.264	13.394	12.197

RESUMEN SEMANAL		
IMD (semanal)	12.197	vehículos/día
Total semanal	85.386	vehículos

GRAFICO DE MEDIAS POR HORAS

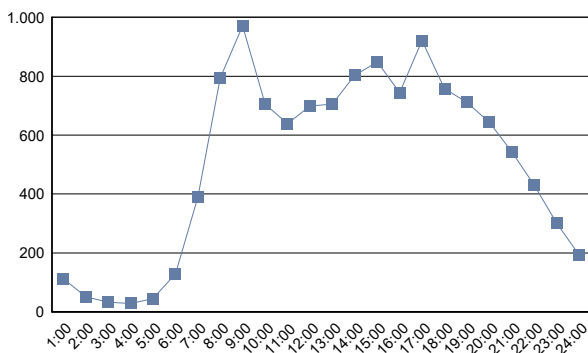
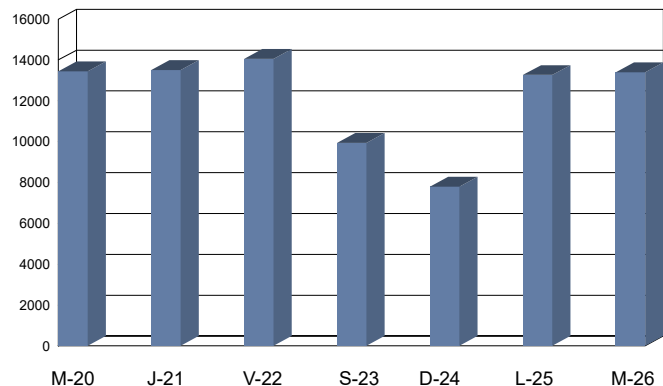


GRAFICO DE FRECUENCIAS DIARIAS



(#) Presencia de periodos sin datos de aforo



Cabildo Insular de Tenerife
Servicio Técnico de Carreteras y Paisaje
Unidad Técnica de Aforos

Descripción: EST: 333	Informe Semanal de Aforos por Días y Horas
Periodo: Jue 10/03/2022 (lab) a Mié 16/03/2022 (lab)	Generado 25/01/2024 13:33
Carril/es: Suma Total de la Vía	

Hora	Jueves 10/03/2022 (Laboral)	Viernes 11/03/2022 (Laboral)	Sábado 12/03/2022 (Víspera)	Domingo 13/03/2022 (Festivo)	Lunes 14/03/2022 (Laboral)	Martes 15/03/2022 (Laboral)	Miércoles 16/03/2022 (Laboral)	Día Medio (veh.)
1:00	106	125	218	195	114	77	102	134
2:00	40	43	98	106	42	29	60	60
3:00	25	32	56	51	36	17	32	36
4:00	35	22	29	56	19	24	22	30
5:00	34	38	54	57	32	31	42	41
6:00	77	84	85	54	79	86	92	80
7:00	254	277	130	97	278	269	262	224
8:00	703	729	314	215	735	724	721	592
9:00	816	822	487	299	820	813	830	698
10:00	745	794	700	451	732	761	781	709
11:00	744	779	848	635	775	770	750	757
12:00	763	841	941	713	829	838	829	822
13:00	791	838	985	915	940	822	791	869
14:00	866	902	1.048	833	949	841	837	897
15:00	933	954	929	802	985	957	914	925
16:00	830	950	856	689	951	946	864	869
17:00	1.020	967	859	806	898	961	991	929
18:00	1.003	963	941	821	884	939	965	931
19:00	928	928	799	770	846	901	825	857
20:00	886	868	738	698	776	889	743	800
21:00	636	710	692	578	535	618	629	628
22:00	429	524	506	388	357	422	369	428
23:00	354	442	439	319	285	347	292	354
24:00	225	343	302	204	158	207	194	233
Total 24h.	13.243	13.975	13.054	10.752	13.055	13.289	12.937	12.903

RESUMEN SEMANAL		
IMD (semanal)	12.903	vehículos/día
Total semanal	90.305	vehículos

GRAFICO DE MEDIAS POR HORAS

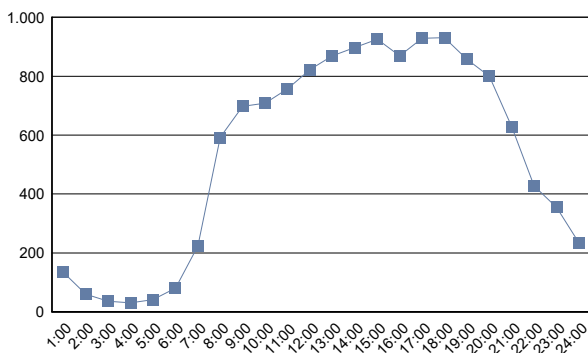
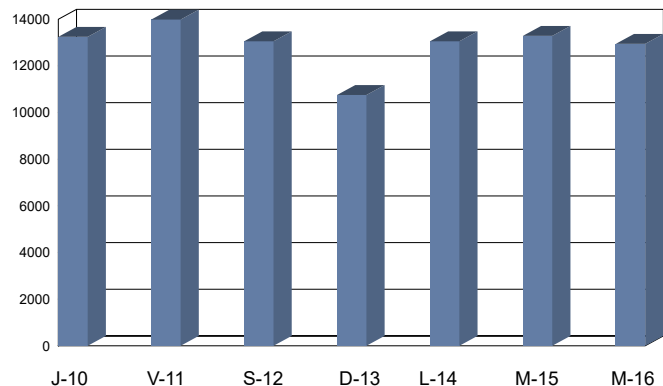


GRAFICO DE FRECUENCIAS DIARIAS





Cabildo Insular de Tenerife
Servicio Técnico de Carreteras y Paisaje
Unidad Técnica de Aforos

Descripción: EST: 335	Informe Semanal de Aforos por Días y Horas
Periodo: Mié 20/04/2022 (lab) a Mar 26/04/2022 (lab)	Generado 25/01/2024 13:33
Carril/es: Suma Total de la Vía	

Hora	Miércoles 20/04/2022 (Laboral)	Jueves 21/04/2022 (Laboral)	Viernes 22/04/2022 (Laboral)	Sábado 23/04/2022 (Víspera)	Domingo 24/04/2022 (Festivo)	Lunes 25/04/2022 (Laboral)	Martes 26/04/2022 (Laboral)	Día Medio (veh.)
1:00	103	116	139	183	223	123	113	143
2:00	48	50	51	89	82	42	52	59
3:00	21	24	30	61	63	23	15	34
4:00	29	30	17	40	53	25	30	32
5:00	44	31	39	54	48	41	29	41
6:00	98	100	95	104	60	101	87	92
7:00	297	299	284	118	141	322	325	255
8:00	726	755	731	294	202	747	763	603
9:00	865	832	887	459	279	904	872	728
10:00	735	686	722	595	408	778	735	666
11:00	876	723	736	795	609	711	763	745
12:00	962	824	820	902	675	835	885	843
13:00	882	817	888	1.009	816	821	818	864
14:00	901	931	949	1.017	819	984	924	932
15:00	915	918	1.068	876	693	924	929	903
16:00	912	958	875	750	663	966	900	861
17:00	996	983	1.028	753	746	937	1.002	921
18:00	988	910	933	800	830	897	934	899
19:00	930	920	908	817	803	900	913	884
20:00	899	825	777	755	731	738	816	792
21:00	682	655	737	712	668	664	634	679
22:00	599	456	622	561	495	497	422	522
23:00	403	368	505	458	335	330	389	398
24:00	250	244	405	339	235	189	195	265
Total 24h.	14.161	13.455	14.246	12.541	10.677	13.499	13.545	13.161

RESUMEN SEMANAL		
IMD (semanal)	13.161	vehículos/día
Total semanal	92.124	vehículos

GRAFICO DE MEDIAS POR HORAS

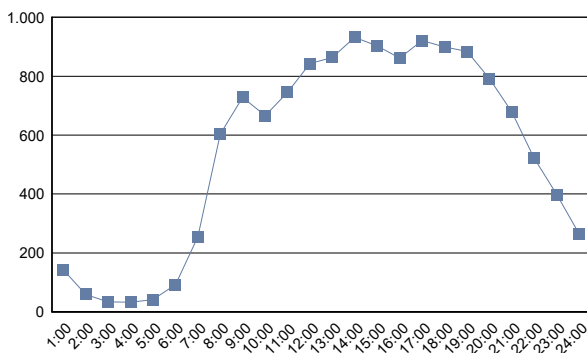
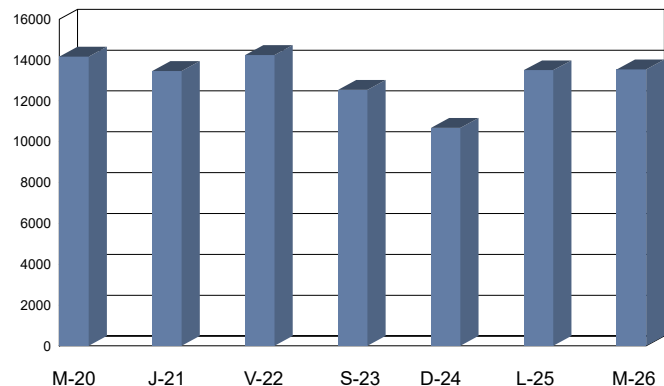


GRAFICO DE FRECUENCIAS DIARIAS





Cabildo Insular de Tenerife
Servicio Técnico de Carreteras y Paisaje
Unidad Técnica de Aforos

Descripción: EST: 337	Informe Semanal de Aforos por Días y Horas
Periodo: Mié 09/03/2022 (lab) a Mar 15/03/2022 (lab)	Generado 25/01/2024 13:33
Carril/es: Suma Total de la Vía	

Hora	Miércoles 09/03/2022 (Laboral)	Jueves 10/03/2022 (Laboral)	Viernes 11/03/2022 (Laboral)	Sábado 12/03/2022 (Víspera)	Domingo 13/03/2022 (Festivo)	Lunes 14/03/2022 (Laboral)	Martes 15/03/2022 (Laboral)	Día Medio (veh.)
1:00	82	90	81	157	159	88	62	103
2:00	39	33	48	73	77	36	37	49
3:00	28	23	34	54	55	38	27	37
4:00	20	18	15	27	26	21	22	21
5:00	25	32	23	40	33	31	27	30
6:00	74	77	85	59	45	86	76	72
7:00	324	291	289	143	80	290	314	247
8:00	662	619	629	260	144	694	632	520
9:00	749	727	754	415	216	728	729	617
10:00	740	754	706	520	316	695	694	632
11:00	692	689	648	578	376	627	674	612
12:00	720	694	768	672	472	698	668	670
13:00	715	688	718	646	506	709	744	675
14:00	774	739	855	708	555	711	679	717
15:00	814	801	834	579	452	873	779	733
16:00	784	780	801	439	465	751	732	679
17:00	785	742	723	485	416	654	725	647
18:00	743	729	772	437	394	667	727	638
19:00	669	742	714	487	432	648	695	627
20:00	685	622	681	484	460	544	650	589
21:00	480	535	607	449	412	439	555	497
22:00	294	348	403	350	241	252	326	316
23:00	305	266	333	331	210	196	265	272
24:00	177	179	287	217	151	127	173	187
Total 24h.	11.380	11.218	11.808	8.610	6.693	10.603	11.012	10.187

RESUMEN SEMANAL		
IMD (semanal)	10.187	vehículos/día
Total semanal	71.324	vehículos

GRAFICO DE MEDIAS POR HORAS

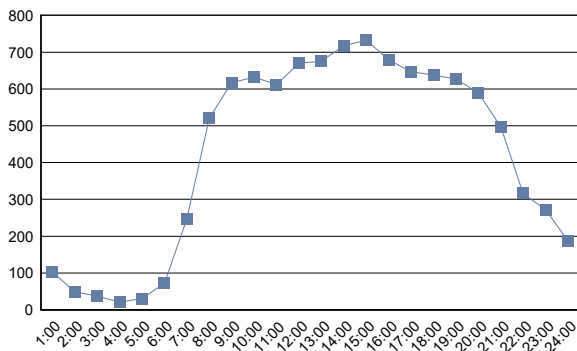
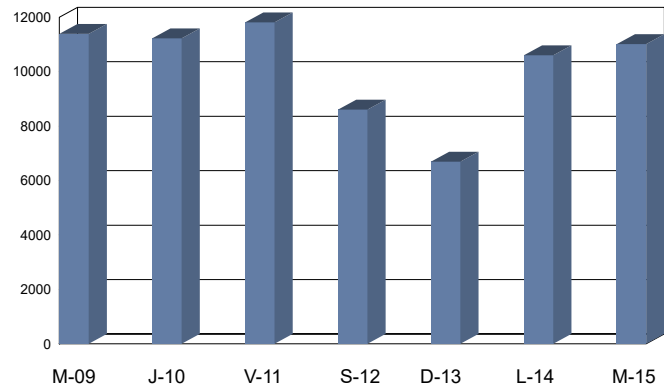


GRAFICO DE FRECUENCIAS DIARIAS





Cabildo Insular de Tenerife
Servicio Técnico de Carreteras y Paisaje
Unidad Técnica de Aforos

Descripción: EST: 339	Informe Semanal de Aforos por Días y Horas
Periodo: Mié 09/03/2022 (lab) a Mar 15/03/2022 (lab)	Generado 25/01/2024 13:33
Carril/es: Suma Total de la Vía	

Hora	Miércoles 09/03/2022 (Laboral)	Jueves 10/03/2022 (Laboral)	Viernes 11/03/2022 (Laboral)	Sábado 12/03/2022 (Víspera)	Domingo 13/03/2022 (Festivo)	Lunes 14/03/2022 (Laboral)	Martes 15/03/2022 (Laboral)	Día Medio (veh.)
1:00	225	221	218	342	339	221	198	252
2:00	127	127	123	184	194	139	102	142
3:00	95	94	96	164	130	134	84	114
4:00	84	81	83	105	95	77	86	87
5:00	106	120	116	137	110	109	106	115
6:00	269	294	291	207	158	285	263	252
7:00	768	740	735	381	257	716	721	617
8:00	1.599	1.516	1.510	581	371	1.554	1.490	1.232
9:00	1.851	1.673	1.668	813	469	1.795	1.808	1.440
10:00	1.430	1.372	1.366	973	599	1.301	1.274	1.188
11:00	1.323	1.228	1.203	1.067	800	1.191	1.250	1.152
12:00	413	1.243	1.370	1.165	966	1.291	1.277	1.104
13:00	1.402	1.397	1.394	1.305	1.002	1.299	1.409	1.315
14:00	1.495	1.488	1.741	1.296	1.051	1.608	1.449	1.447
15:00	1.690	1.687	1.840	1.201	987	2.056	1.656	1.588
16:00	1.683	1.677	1.623	976	881	1.614	1.706	1.451
17:00	1.562	1.561	1.418	1.050	932	1.278	1.557	1.337
18:00	1.489	1.488	1.454	1.025	884	1.281	1.464	1.298
19:00	1.403	1.408	1.350	1.054	962	1.121	1.349	1.235
20:00	1.273	1.264	1.376	1.037	929	1.015	1.256	1.164
21:00	967	968	1.128	941	810	816	1.019	950
22:00	681	676	822	752	546	545	691	673
23:00	599	596	714	738	526	456	620	607
24:00	389	382	610	516	358	284	365	415
Total 24h.	22.923	23.301	24.249	18.010	14.356	22.186	23.200	21.175

RESUMEN SEMANAL		
IMD (semanal)	21.175	vehículos/día
Total semanal	148.225	vehículos

GRAFICO DE MEDIAS POR HORAS

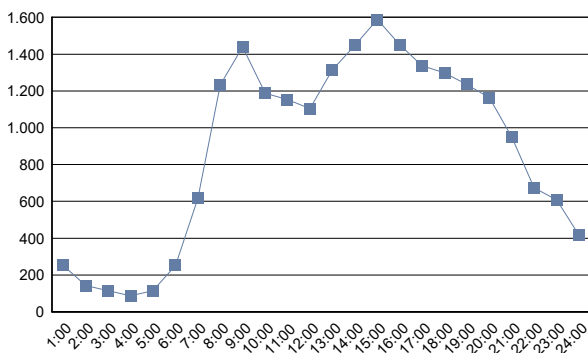
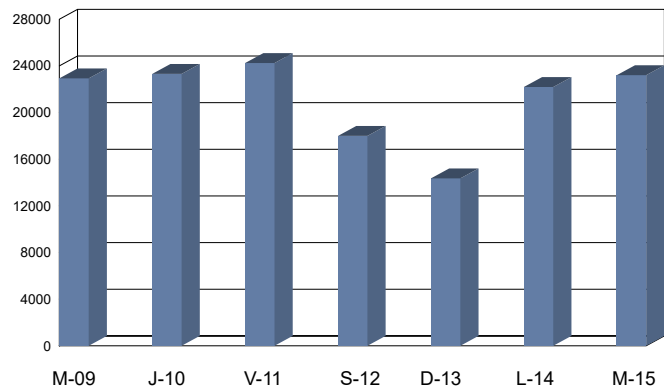


GRAFICO DE FRECUENCIAS DIARIAS





Cabildo Insular de Tenerife
Servicio Técnico de Carreteras y Paisaje
Unidad Técnica de Aforos

Descripción: EST: 345	Informe Semanal de Aforos por Días y Horas
Periodo: Mié 20/04/2022 (lab) a Mar 26/04/2022 (lab)	Generado 25/01/2024 13:33
Carril/es: Suma Total de la Vía	

Hora	Miércoles 20/04/2022 (Laboral)	Jueves 21/04/2022 (Laboral)	Viernes 22/04/2022 (Laboral)	Sábado 23/04/2022 (Víspera)	Domingo 24/04/2022 (Festivo)	Lunes 25/04/2022 (Laboral)	Martes 26/04/2022 (Laboral)	Día Medio (veh.)
1:00	223	253	258	331	372	219	210	267
2:00	106	127	112	142	159	111	77	119
3:00	79	75	79	104	117	72	62	84
4:00	54	55	60	72	80	58	52	62
5:00	65	72	74	87	85	82	74	77
6:00	175	170	182	151	134	171	175	165
7:00	559	547	532	390	281	567	575	493
8:00	930	928	976	567	407	873	939	803
9:00	943	919	945	571	367	926	937	801
10:00	960	906	973	749	534	922	1.004	864
11:00	1.007	1.006	1.004	897	700	981	981	939
12:00	1.073	1.077	1.053	1.041	847	1.077	1.075	1.035
13:00	1.131	1.094	1.069	1.096	923	1.044	1.101	1.065
14:00	1.118	1.122	1.241	1.084	968	1.118	1.121	1.110
15:00	1.170	1.168	1.260	944	764	1.152	1.203	1.094
16:00	1.142	1.137	1.222	903	850	1.060	1.139	1.065
17:00	1.134	1.175	1.180	903	926	1.117	1.224	1.094
18:00	1.177	1.133	1.216	910	844	1.079	1.232	1.084
19:00	1.153	1.131	1.104	961	817	1.053	1.142	1.052
20:00	1.008	971	964	932	738	870	998	926
21:00	815	824	909	766	700	732	804	793
22:00	678	593	704	748	601	599	574	642
23:00	571	566	605	678	535	541	528	575
24:00	417	404	542	540	419	418	398	448
Total 24h.	17.688	17.453	18.264	15.567	13.168	16.842	17.625	16.657

RESUMEN SEMANAL		
IMD (semanal)	16.657	vehículos/día
Total semanal	116.607	vehículos

GRAFICO DE MEDIAS POR HORAS

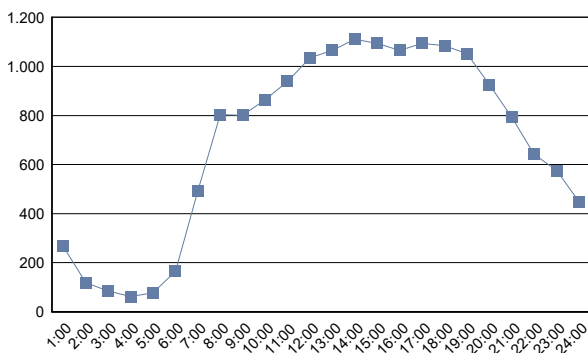
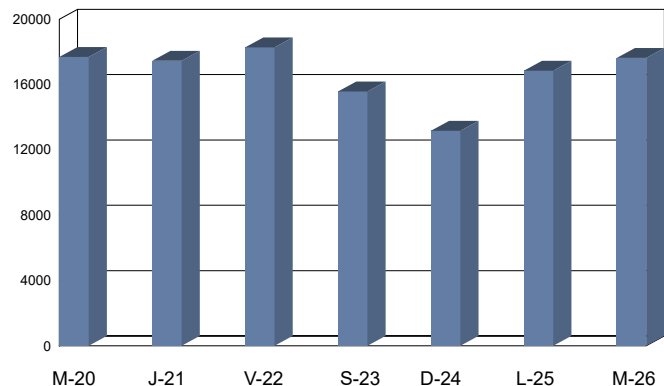


GRAFICO DE FRECUENCIAS DIARIAS



(#) Presencia de periodos sin datos de aforo



Cabildo Insular de Tenerife
Servicio Técnico de Carreteras y Paisaje
Unidad Técnica de Aforos

Descripción: EST: 347	Informe Semanal de Aforos por Días y Horas
Periodo: Jue 10/03/2022 (lab) a Mié 16/03/2022 (lab)	Generado 25/01/2024 13:33
Carril/es: Suma Total de la Vía	

Hora	Jueves 10/03/2022 (Laboral)	Viernes 11/03/2022 (Laboral)	Sábado 12/03/2022 (Víspera)	Domingo 13/03/2022 (Festivo)	Lunes 14/03/2022 (Laboral)	Martes 15/03/2022 (Laboral)	Miércoles 16/03/2022 (Laboral)	Día Medio (veh.)
1:00	116	147	161	169	98	91	109	127
2:00	73	46	89	94	51	48	54	65
3:00	25	44	40	39	33	31	31	35
4:00	23	28	22	21	20	18	30	23
5:00	27	36	19	18	30	26	21	25
6:00	79	81	64	68	78	72	62	72
7:00	246	248	250	253	248	246	261	250
8:00	476	456	460	462	450	446	452	457
9:00	607	601	605	607	579	576	643	603
10:00	777	793	791	782	309	805	780	720
11:00	774	816	820	770	768	848	762	794
12:00	803	915	920	901	895	877	777	870
13:00	867	958	960	826	822	906	851	884
14:00	865	928	933	920	917	944	806	902
15:00	812	822	826	749	745	820	780	793
16:00	699	820	824	751	757	669	684	743
17:00	780	798	800	746	753	781	771	776
18:00	846	834	841	781	778	844	827	822
19:00	945	933	936	846	841	868	917	898
20:00	883	878	880	705	700	826	745	802
21:00	606	681	690	480	479	588	572	585
22:00	401	494	502	320	318	433	339	401
23:00	341	420	421	261	258	299	313	330
24:00	241	318	329	192	186	215	245	247
Total 24h.	12.312	13.095	13.183	11.761	11.113	12.277	11.832	12.224

RESUMEN SEMANAL		
IMD (semanal)	12.224	vehículos/día
Total semanal	85.573	vehículos

GRAFICO DE MEDIAS POR HORAS

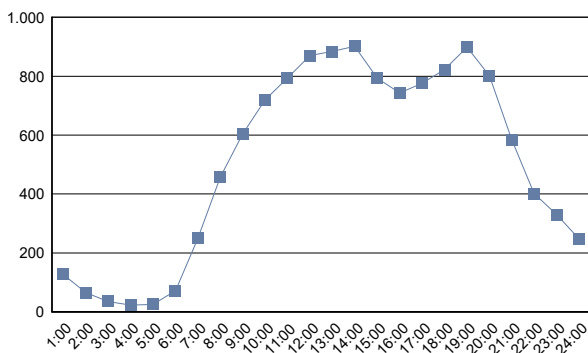
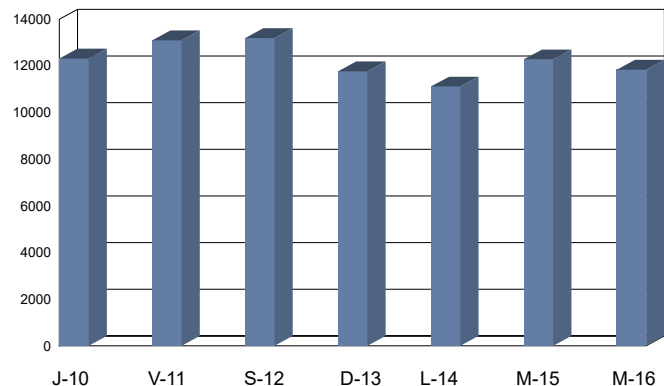


GRAFICO DE FRECUENCIAS DIARIAS





Cabildo Insular de Tenerife
Servicio Técnico de Carreteras y Paisaje
Unidad Técnica de Aforos

Descripción: EST: 350	Informe Semanal de Aforos por Días y Horas
Periodo: Vie 06/05/2022 (lab) a Jue 12/05/2022 (lab)	Generado 25/01/2024 13:33
Carril/es: Suma Total de la Vía	

Hora	Viernes 06/05/2022 (Laboral)	Sábado 07/05/2022 (Víspera)	Domingo 08/05/2022 (Festivo)	Lunes 09/05/2022 (Laboral)	Martes 10/05/2022 (Laboral)	Miércoles 11/05/2022 (Laboral)	Jueves 12/05/2022 (Laboral)	Día Medio (veh.)
1:00	8	8	36	6	11	8	6	12
2:00	2	12	22	4	1	1	2	6
3:00	2	7	16	3	3	4	5	6
4:00	4	7	8	3	6	4	2	5
5:00	7	11	5	6	5	8	7	7
6:00	22	14	7	32	28	24	29	22
7:00	68	38	22	74	74	68	67	59
8:00	103	48	26	96	107	102	98	83
9:00	107	80	26	79	94	97	110	85
10:00	105	110	61	105	120	120	99	103
11:00	121	154	83	105	110	128	117	117
12:00	143	126	113	133	121	135	114	126
13:00	140	142	108	133	137	130	141	133
14:00	126	130	119	132	119	94	124	121
15:00	155	122	106	143	152	143	135	137
16:00	158	124	93	127	127	147	135	130
17:00	151	106	98	146	132	146	142	132
18:00	154	149	91	165	146	134	132	139
19:00	162	105	79	143	120	149	108	124
20:00	122	120	81	125	115	95	103	109
21:00	97	106	69	95	88	83	94	90
22:00	70	75	44	49	69	54	64	61
23:00	48	50	35	38	22	35	36	38
24:00	26	33	19	10	13	8	13	17
Total 24h.	2.101	1.877	1.367	1.952	1.920	1.917	1.883	1.862

RESUMEN SEMANAL		
IMD (semanal)	1.862	vehículos/día
Total semanal	13.017	vehículos

GRAFICO DE MEDIAS POR HORAS

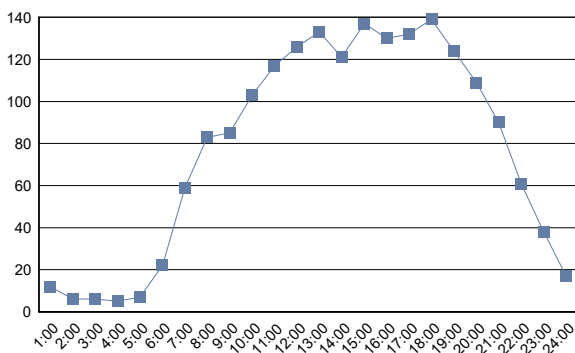
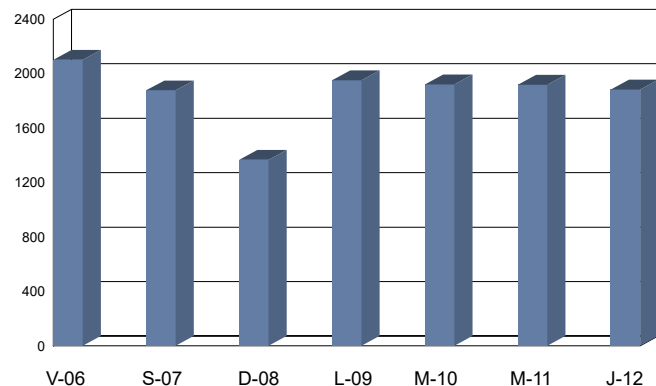


GRAFICO DE FRECUENCIAS DIARIAS



(#) Presencia de periodos sin datos de aforo



Cabildo Insular de Tenerife
Servicio Técnico de Carreteras y Paisaje
Unidad Técnica de Aforos

Descripción: EST: 351	Informe Semanal de Aforos por Días y Horas	
Periodo: Vie 06/05/2022 (lab) a Jue 12/05/2022 (lab)	Generado 25/01/2024 13:33	
Carril/es: Suma Total de la Vía		

Hora	Viernes 06/05/2022 (Laboral)	Sábado 07/05/2022 (Víspera)	Domingo 08/05/2022 (Festivo)	Lunes 09/05/2022 (Laboral)	Martes 10/05/2022 (Laboral)	Miércoles 11/05/2022 (Laboral)	Jueves 12/05/2022 (Laboral)	Día Medio (veh.)
1:00	8	10	32	7	14	6	8	12
2:00	1	11	23	8	1	7	5	8
3:00	2	7	12	5	3	2	3	5
4:00	4	5	6	5	2	5	4	4
5:00	13	11	8	8	12	14	20	12
6:00	55	25	10	59	60	51	57	45
7:00	106	56	33	113	114	110	104	91
8:00	153	81	48	118	136	147	155	120
9:00	167	64	58	136	155	148	156	126
10:00	165	173	113	176	166	152	172	160
11:00	203	213	164	189	152	187	164	182
12:00	210	244	184	189	169	193	168	194
13:00	195	247	225	165	168	185	181	195
14:00	193	236	207	168	163	166	180	188
15:00	214	185	144	198	190	192	157	183
16:00	173	189	159	169	156	167	197	173
17:00	204	181	141	204	219	214	217	197
18:00	198	187	150	205	218	201	192	193
19:00	214	143	139	171	156	185	193	172
20:00	163	155	121	161	128	125	169	146
21:00	107	121	99	89	105	100	123	106
22:00	69	119	47	45	77	58	65	69
23:00	46	60	28	31	28	28	26	35
24:00	25	31	20	9	13	19	19	19
Total 24h.	2.888	2.754	2.171	2.628	2.605	2.662	2.735	2.635

RESUMEN SEMANAL		
IMD (semanal)	2.635	vehículos/día
Total semanal	18.443	vehículos

GRAFICO DE MEDIAS POR HORAS

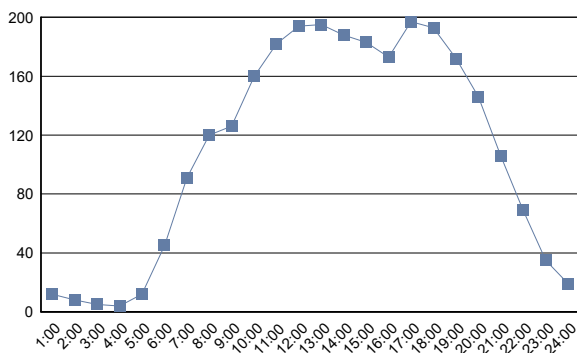
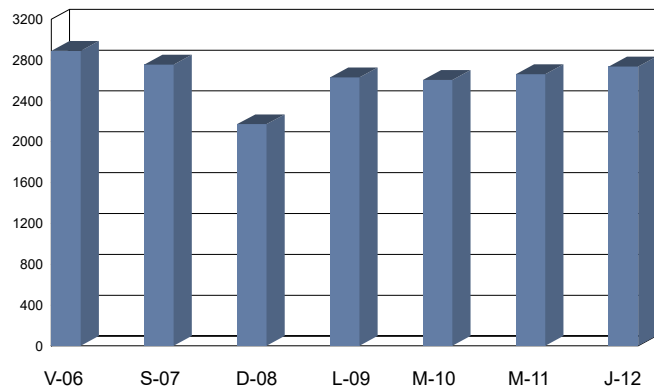


GRAFICO DE FRECUENCIAS DIARIAS



(#) Presencia de periodos sin datos de aforo



Cabildo Insular de Tenerife
Servicio Técnico de Carreteras y Paisaje
Unidad Técnica de Aforos

Descripción: EST: 353	Informe Semanal de Aforos por Días y Horas
Periodo: Vie 06/05/2022 (lab) a Jue 12/05/2022 (lab)	Generado 25/01/2024 13:33
Carril/es: Suma Total de la Vía	

Hora	Viernes 06/05/2022 (Laboral)	Sábado 07/05/2022 (Víspera)	Domingo 08/05/2022 (Festivo)	Lunes 09/05/2022 (Laboral)	Martes 10/05/2022 (Laboral)	Miércoles 11/05/2022 (Laboral)	Jueves 12/05/2022 (Laboral)	Día Medio (veh.)
1:00	35	55	68	38	37	27	26	41
2:00	20	29	33	13	14	16	19	21
3:00	11	25	24	10	10	10	11	14
4:00	12	13	11	13	9	12	13	12
5:00	36	28	25	32	39	43	43	35
6:00	196	91	63	205	194	185	195	161
7:00	539	220	144	562	558	544	544	444
8:00	488	205	103	563	512	535	557	423
9:00	368	283	154	369	386	339	365	323
10:00	320	379	227	339	327	325	359	325
11:00	339	426	368	355	346	355	356	364
12:00	378	517	539	346	387	351	360	411
13:00	380	558	596	303	327	371	349	412
14:00	435	511	485	360	396	345	399	419
15:00	571	438	422	416	461	479	482	467
16:00	620	452	437	493	533	519	564	517
17:00	641	433	531	557	637	639	663	586
18:00	518	501	588	504	511	499	522	520
19:00	491	404	591	481	493	508	455	489
20:00	391	399	555	340	322	321	331	380
21:00	307	324	382	230	218	215	247	275
22:00	195	249	204	138	145	145	143	174
23:00	140	145	117	92	95	87	83	108
24:00	86	126	62	42	61	66	60	72
Total 24h.	7.517	6.811	6.729	6.801	7.018	6.936	7.146	6.993

RESUMEN SEMANAL		
IMD (semanal)	6.993	vehículos/día
Total semanal	48.958	vehículos

GRAFICO DE MEDIAS POR HORAS

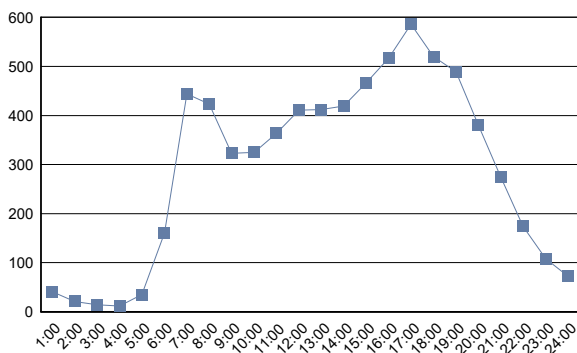
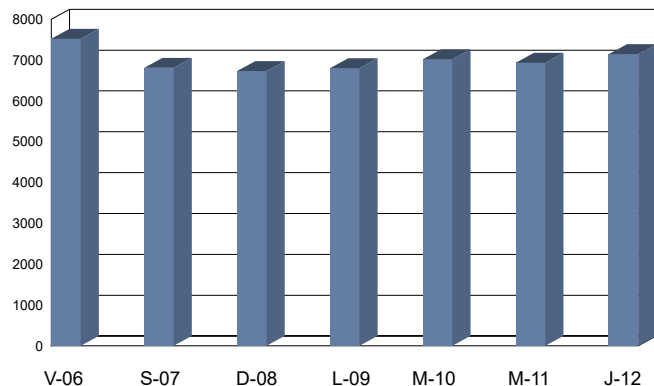


GRAFICO DE FRECUENCIAS DIARIAS





Cabildo Insular de Tenerife
Servicio Técnico de Carreteras y Paisaje
Unidad Técnica de Aforos

Descripción: EST: 354	Informe Semanal de Aforos por Días y Horas	
Periodo: Vie 06/05/2022 (lab) a Jue 12/05/2022 (lab)	Generado 25/01/2024 13:33	
Carril/es: Suma Total de la Vía		

Hora	Viernes 06/05/2022 (Laboral)	Sábado 07/05/2022 (Víspera)	Domingo 08/05/2022 (Festivo)	Lunes 09/05/2022 (Laboral)	Martes 10/05/2022 (Laboral)	Miércoles 11/05/2022 (Laboral)	Jueves 12/05/2022 (Laboral)	Día Medio (veh.)
1:00	37	56	67	40	30	28	21	40
2:00	20	32	32	18	20	19	21	23
3:00	19	20	16	9	10	10	16	14
4:00	12	17	15	14	10	14	14	14
5:00	38	31	25	35	43	44	46	37
6:00	192	86	65	210	200	194	191	163
7:00	550	203	138	531	518	523	499	423
8:00	496	193	93	522	516	487	570	411
9:00	344	344	143	332	348	312	334	308
10:00	357	351	223	299	301	302	327	309
11:00	324	428	376	324	321	324	339	348
12:00	371	498	540	326	333	316	331	388
13:00	361	528	608	279	308	338	337	394
14:00	430	513	524	326	367	326	344	404
15:00	554	409	445	399	439	454	491	456
16:00	573	461	450	468	509	500	531	499
17:00	610	429	531	535	615	592	625	562
18:00	469	488	598	458	462	485	469	490
19:00	436	392	561	444	430	450	411	446
20:00	369	376	538	280	279	268	289	343
21:00	258	314	353	198	194	191	200	244
22:00	180	229	182	124	126	127	126	156
23:00	126	138	116	80	87	83	73	100
24:00	82	115	64	44	53	69	54	69
Total 24h.	7.208	6.651	6.703	6.295	6.519	6.456	6.659	6.641

RESUMEN SEMANAL		
IMD (semanal)	6.641	vehículos/día
Total semanal	46.491	vehículos

GRAFICO DE MEDIAS POR HORAS

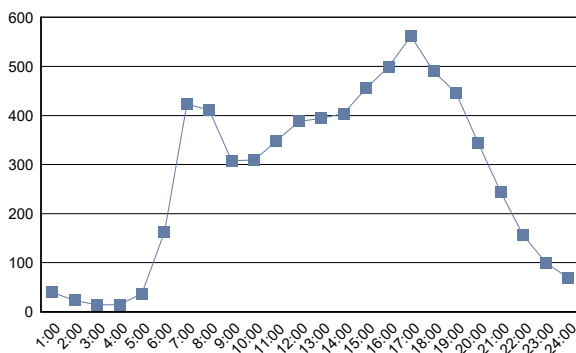
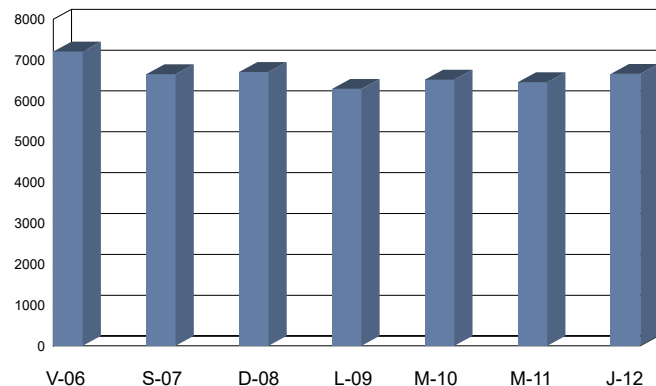


GRAFICO DE FRECUENCIAS DIARIAS



(#) Presencia de periodos sin datos de aforo



Cabildo Insular de Tenerife
Servicio Técnico de Carreteras y Paisaje
Unidad Técnica de Aforos

Descripción: EST: 355	Informe Semanal de Aforos por Días y Horas
Periodo: Vie 06/05/2022 (lab) a Jue 12/05/2022 (lab)	Generado 25/01/2024 13:33
Carril/es: Suma Total de la Vía	

Hora	Viernes 06/05/2022 (Laboral)	Sábado 07/05/2022 (Víspera)	Domingo 08/05/2022 (Festivo)	Lunes 09/05/2022 (Laboral)	Martes 10/05/2022 (Laboral)	Miércoles 11/05/2022 (Laboral)	Jueves 12/05/2022 (Laboral)	Día Medio (veh.)
1:00	40	59	69	41	35	28	21	42
2:00	19	33	28	17	20	22	23	23
3:00	19	19	19	10	14	9	14	15
4:00	13	19	15	17	10	17	16	15
5:00	32	28	28	30	36	36	36	32
6:00	151	79	59	178	154	164	165	136
7:00	541	209	136	529	554	496	532	428
8:00	454	205	117	548	494	527	525	410
9:00	332	265	138	341	357	324	311	295
10:00	288	352	226	293	290	293	328	296
11:00	315	401	381	317	306	310	327	337
12:00	362	502	517	318	353	317	319	384
13:00	331	524	555	263	308	333	326	377
14:00	425	485	482	334	364	334	364	398
15:00	543	410	390	385	455	452	472	444
16:00	571	425	437	463	482	502	531	487
17:00	598	450	523	534	607	588	609	558
18:00	479	457	575	451	469	480	452	480
19:00	427	402	574	421	425	437	410	442
20:00	365	374	519	254	279	275	276	335
21:00	257	280	355	197	192	184	202	238
22:00	186	239	188	133	131	127	138	163
23:00	123	140	121	80	96	81	81	103
24:00	86	119	68	47	53	70	57	71
Total 24h.	6.957	6.476	6.520	6.201	6.484	6.406	6.535	6.509

RESUMEN SEMANAL		
IMD (semanal)	6.509	vehículos/día
Total semanal	45.579	vehículos

GRAFICO DE MEDIAS POR HORAS

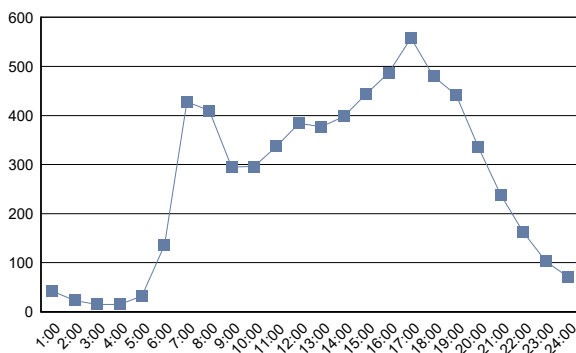
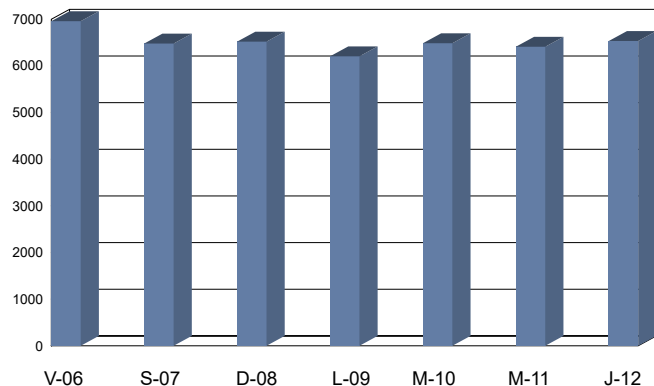


GRAFICO DE FRECUENCIAS DIARIAS



(#) Presencia de periodos sin datos de aforo



Cabildo Insular de Tenerife
Servicio Técnico de Carreteras y Paisaje
Unidad Técnica de Aforos

Descripción: EST: 357	Informe Semanal de Aforos por Días y Horas	
Periodo: Vie 06/05/2022 (lab) a Jue 12/05/2022 (lab)	Generado 25/01/2024 13:33	
Carril/es: Suma Total de la Vía		

Hora	Viernes 06/05/2022 (Laboral)	Sábado 07/05/2022 (Víspera)	Domingo 08/05/2022 (Festivo)	Lunes 09/05/2022 (Laboral)	Martes 10/05/2022 (Laboral)	Miércoles 11/05/2022 (Laboral)	Jueves 12/05/2022 (Laboral)	Día Medio (veh.)
1:00	55	86	111	64	57	49	45	67
2:00	32	53	58	32	31	36	29	39
3:00	26	29	30	14	20	15	20	22
4:00	23	24	35	27	17	22	23	24
5:00	46	40	51	58	57	54	50	51
6:00	251	146	96	260	231	253	232	210
7:00	852	356	211	840	854	787	827	675
8:00	754	334	195	841	775	830	798	647
9:00	512	389	215	543	563	516	541	468
10:00	478	516	355	483	500	498	490	474
11:00	543	652	606	520	530	508	549	558
12:00	593	768	795	504	556	559	538	616
13:00	558	828	907	451	521	527	491	612
14:00	670	755	743	505	554	530	566	618
15:00	886	680	649	645	761	737	763	732
16:00	905	675	703	715	793	749	843	769
17:00	963	749	819	851	977	926	949	891
18:00	769	709	884	739	759	768	757	769
19:00	675	656	934	700	682	704	660	716
20:00	575	588	840	431	448	420	415	531
21:00	401	457	568	306	317	310	325	383
22:00	286	345	311	218	225	205	203	256
23:00	208	241	198	123	156	139	132	171
24:00	144	174	125	89	99	102	104	120
Total 24h.	11.205	10.250	10.439	9.959	10.483	10.244	10.350	10.419

RESUMEN SEMANAL		
IMD (semanal)	10.419	vehículos/día
Total semanal	72.930	vehículos

GRAFICO DE MEDIAS POR HORAS

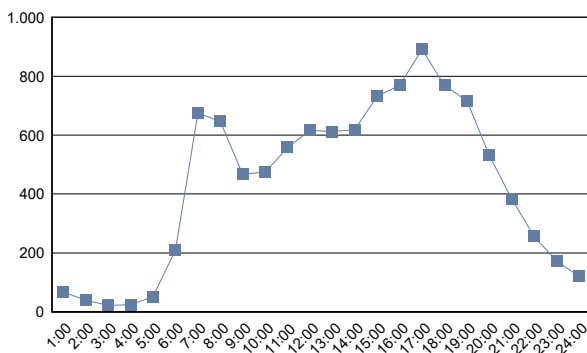
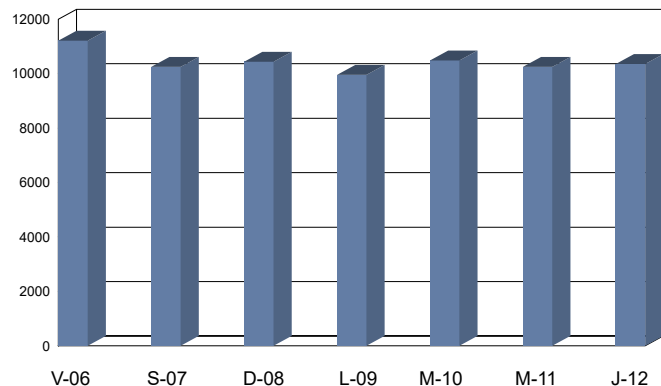


GRAFICO DE FRECUENCIAS DIARIAS



(#) Presencia de periodos sin datos de aforo



Cabildo Insular de Tenerife
Servicio Técnico de Carreteras y Paisaje
Unidad Técnica de Aforos

Descripción: EST: 359	Informe Semanal de Aforos por Días y Horas
Periodo: Mar 22/03/2022 (lab) a Lun 28/03/2022 (lab)	Generado 25/01/2024 13:33
Carril/es: Suma Total de la Vía	

Hora	Martes 22/03/2022 (Laboral)	Miércoles 23/03/2022 (Laboral)	Jueves 24/03/2022 (Laboral)	Viernes 25/03/2022 (Laboral)	Sábado 26/03/2022 (Vispera)	Domingo 27/03/2022 (Festivo)	Lunes 28/03/2022 (Laboral)	Día Medio (veh.)
1:00	48	53	58	50	79	80	24	56
2:00	27	23	32	35	36	37	17	30
3:00	9	10	10	13	15	27	23	15
4:00	29	23	20	27	26	43	56	32
5:00	58	51	53	59	40	89	194	78
6:00	214	216	219	222	133	230	777	287
7:00	827	788	795	817	360	218	952	680
8:00	942	965	1.001	941	373	193	650	724
9:00	680	670	689	697	444	291	532	572
10:00	700	727	777	694	589	519	701	672
11:00	878	952	911	834	860	835	796	867
12:00	787	916	865	868	944	983	785	878
13:00	752	817	807	816	972	912	762	834
14:00	768	916	862	982	860	804	774	852
15:00	1.038	1.029	993	1.117	837	717	780	930
16:00	1.047	1.147	1.095	1.176	778	865	907	1.002
17:00	1.124	1.209	1.214	1.163	901	848	824	1.040
18:00	995	1.043	972	1.041	933	874	762	946
19:00	870	890	918	886	882	643	504	799
20:00	536	562	551	651	649	526	361	548
21:00	370	339	372	477	437	339	203	362
22:00	180	194	198	294	266	210	145	212
23:00	163	146	155	188	183	126	98	151
24:00	100	94	93	141	157	59	43	98
Total 24h.	13.142	13.780	13.660	14.189	11.754	10.468	11.670	12.665

RESUMEN SEMANAL		
IMD (semanal)	12.665	vehículos/día
Total semanal	88.663	vehículos

GRAFICO DE MEDIAS POR HORAS

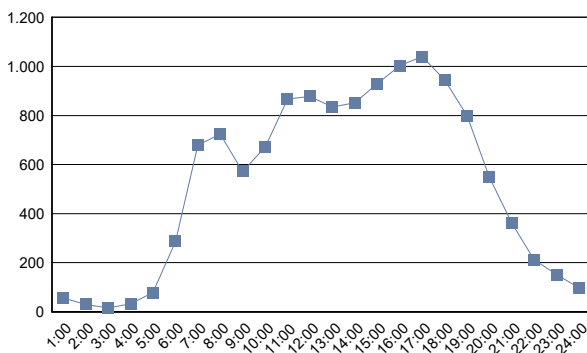
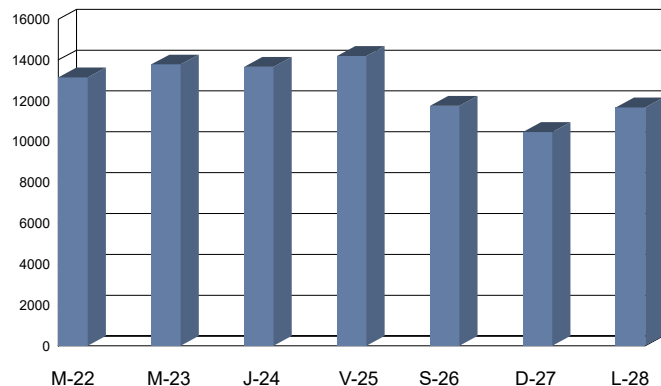


GRAFICO DE FRECUENCIAS DIARIAS





Cabildo Insular de Tenerife
Servicio Técnico de Carreteras y Paisaje
Unidad Técnica de Aforos

Descripción: EST: 361	Informe Semanal de Aforos por Días y Horas
Periodo: Mié 23/03/2022 (lab) a Mar 29/03/2022 (lab)	Generado 25/01/2024 13:33
Carril/es: Suma Total de la Vía	

Hora	Miércoles 23/03/2022 (Laboral)	Jueves 24/03/2022 (Laboral)	Viernes 25/03/2022 (Laboral)	Sábado 26/03/2022 (Víspera)	Domingo 27/03/2022 (Festivo)	Lunes 28/03/2022 (Laboral)	Martes 29/03/2022 (Laboral)	Día Medio (veh.)
1:00	6	9	7	11	18	4	3	8
2:00	6	7	7	11	13	6	2	7
3:00	1	4	5	5	5	4	4	4
4:00	2	3	3	2	5	5	6	4
5:00	10	11	10	5	8	28	26	14
6:00	27	29	36	29	49	117	121	58
7:00	126	136	138	74	48	199	192	130
8:00	210	206	211	94	38	133	147	148
9:00	147	150	157	105	77	140	153	133
10:00	178	204	164	137	120	152	206	166
11:00	246	233	242	196	210	210	278	231
12:00	283	271	224	227	285	194	236	246
13:00	291	233	228	274	263	211	228	247
14:00	272	253	254	222	243	180	242	238
15:00	312	259	290	206	193	211	287	251
16:00	295	267	276	174	199	231	281	246
17:00	316	288	279	225	196	215	250	253
18:00	259	248	239	232	201	196	215	227
19:00	209	202	247	176	166	119	141	180
20:00	149	156	178	154	112	83	101	133
21:00	79	82	106	89	70	57	63	78
22:00	46	53	90	79	49	26	38	54
23:00	40	33	42	29	20	10	7	26
24:00	19	15	35	25	7	11	10	17
Total 24h.	3.529	3.352	3.468	2.781	2.595	2.742	3.237	3.099

RESUMEN SEMANAL	
IMD (semanal)	3.099 vehículos/día
Total semanal	21.704 vehículos

GRAFICO DE MEDIAS POR HORAS

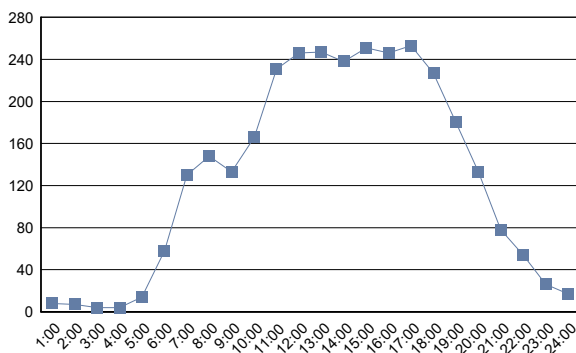
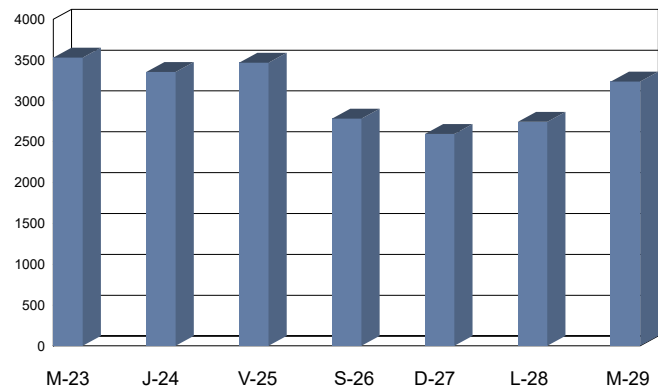


GRAFICO DE FRECUENCIAS DIARIAS



(#) Presencia de periodos sin datos de aforo



Cabildo Insular de Tenerife
Servicio Técnico de Carreteras y Paisaje
Unidad Técnica de Aforos

Descripción: EST: 363	Informe Semanal de Aforos por Días y Horas
Periodo: Mar 22/03/2022 (lab) a Lun 28/03/2022 (lab)	Generado 25/01/2024 13:33
Carril/es: Suma Total de la Vía	

Hora	Martes 22/03/2022 (Laboral)	Miércoles 23/03/2022 (Laboral)	Jueves 24/03/2022 (Laboral)	Viernes 25/03/2022 (Laboral)	Sábado 26/03/2022 (Vispera)	Domingo 27/03/2022 (Festivo)	Lunes 28/03/2022 (Laboral)	Día Medio (veh.)
1:00	21	20	20	29	24	32	10	22
2:00	6	11	13	10	17	13	2	10
3:00	8	8	5	11	5	11	4	7
4:00	6	5	6	13	11	12	24	11
5:00	28	29	28	24	9	28	45	27
6:00	53	48	57	44	25	49	126	57
7:00	121	136	139	129	66	56	178	118
8:00	206	200	219	216	100	48	196	169
9:00	256	248	263	247	147	99	175	205
10:00	256	293	253	268	234	166	216	241
11:00	325	375	356	331	329	243	273	319
12:00	314	358	334	318	328	283	288	318
13:00	298	337	352	327	334	294	255	314
14:00	322	366	340	322	299	261	263	310
15:00	345	338	356	314	266	213	191	289
16:00	301	306	333	328	256	221	268	288
17:00	309	306	337	339	268	190	230	283
18:00	317	274	313	281	275	172	206	263
19:00	266	253	256	250	250	153	173	229
20:00	208	186	197	196	197	133	127	178
21:00	149	146	166	169	148	122	86	141
22:00	103	83	107	93	99	71	70	89
23:00	78	63	73	96	70	39	39	65
24:00	46	33	40	44	46	27	16	36
Total 24h.	4.342	4.422	4.563	4.399	3.803	2.936	3.461	3.989

RESUMEN SEMANAL		
IMD (semanal)	3.989	vehículos/día
Total semanal	27.926	vehículos

GRAFICO DE MEDIAS POR HORAS

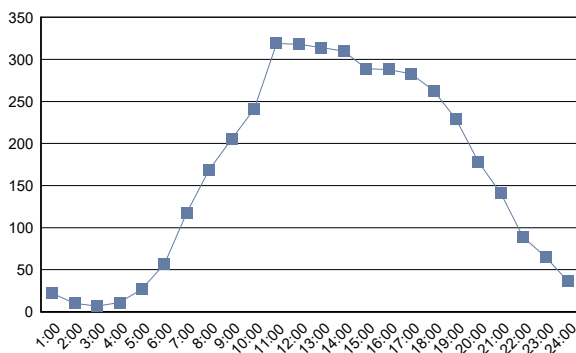
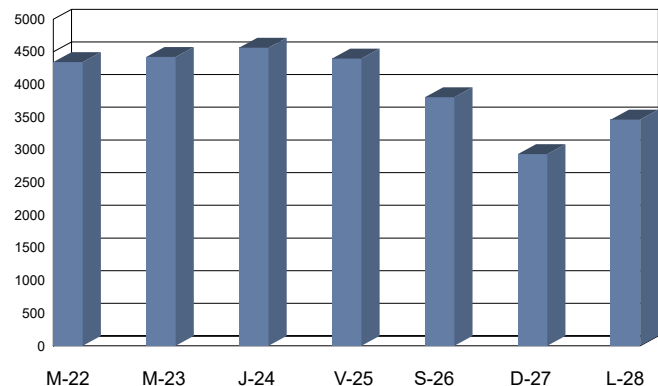


GRAFICO DE FRECUENCIAS DIARIAS





Cabildo Insular de Tenerife
Servicio Técnico de Carreteras y Paisaje
Unidad Técnica de Aforos

Descripción: EST: 365	Informe Semanal de Aforos por Días y Horas
Periodo: Mar 22/03/2022 (lab) a Lun 28/03/2022 (lab)	Generado 25/01/2024 13:33
Carril/es: Suma Total de la Vía	

Hora	Martes 22/03/2022 (Laboral)	Miércoles 23/03/2022 (Laboral)	Jueves 24/03/2022 (Laboral)	Viernes 25/03/2022 (Laboral)	Sábado 26/03/2022 (Vispera)	Domingo 27/03/2022 (Festivo)	Lunes 28/03/2022 (Laboral)	Día Medio (veh.)
1:00	17	20	16	12	23	22	6	17
2:00	4	7	6	9	14	14	3	8
3:00	5	3	5	5	8	4	4	5
4:00	9	3	5	4	7	12	17	8
5:00	17	13	17	15	10	12	39	18
6:00	37	36	41	40	29	45	122	50
7:00	141	169	149	164	88	44	237	142
8:00	270	296	276	288	134	63	256	226
9:00	249	270	272	256	167	106	279	228
10:00	320	320	320	331	239	156	297	283
11:00	300	306	360	340	336	199	301	306
12:00	320	313	322	332	307	284	257	305
13:00	294	281	298	318	298	240	258	284
14:00	308	305	260	324	277	184	291	278
15:00	289	283	289	319	224	132	261	257
16:00	279	258	277	325	176	141	294	250
17:00	289	309	333	303	202	167	262	266
18:00	309	321	327	329	202	156	254	271
19:00	277	280	273	271	244	165	287	257
20:00	255	281	272	289	218	141	161	231
21:00	204	174	228	227	186	114	103	177
22:00	94	93	100	112	112	77	68	94
23:00	59	63	60	67	73	28	32	55
24:00	27	39	41	43	44	14	10	31
Total 24h.	4.373	4.443	4.547	4.723	3.618	2.520	4.099	4.047

RESUMEN SEMANAL		
IMD (semanal)	4.047	vehículos/día
Total semanal	28.323	vehículos

GRAFICO DE MEDIAS POR HORAS

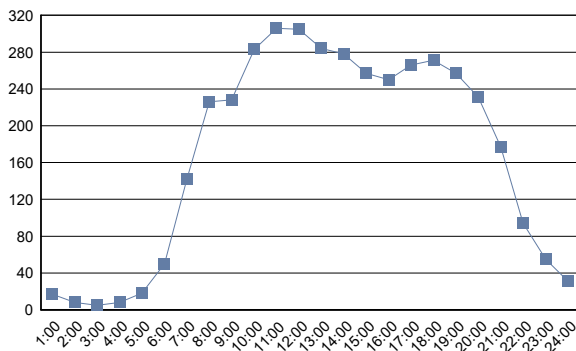
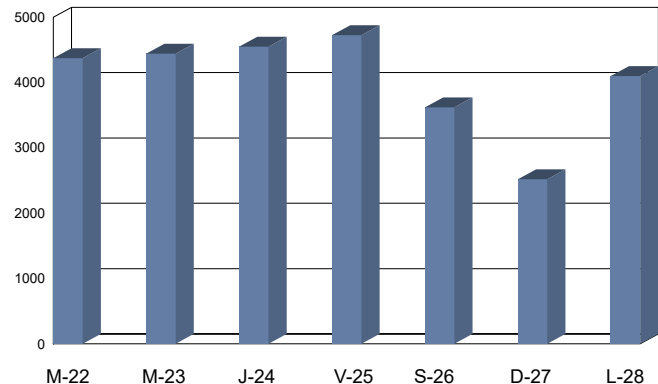


GRAFICO DE FRECUENCIAS DIARIAS





Cabildo Insular de Tenerife
Servicio Técnico de Carreteras y Paisaje
Unidad Técnica de Aforos

Descripción: EST: 369	Informe Semanal de Aforos por Días y Horas
Periodo: Mar 22/03/2022 (lab) a Lun 28/03/2022 (lab)	Generado 25/01/2024 13:33
Carril/es: Suma Total de la Vía	

Hora	Martes 22/03/2022 (Laboral)	Miércoles 23/03/2022 (Laboral)	Jueves 24/03/2022 (Laboral)	Viernes 25/03/2022 (Laboral)	Sábado 26/03/2022 (Vispera)	Domingo 27/03/2022 (Festivo)	Lunes 28/03/2022 (Laboral)	Día Medio (veh.)
1:00	14	15	20	18	37	26	13	20
2:00	10	10	7	10	13	24	7	12
3:00	4	5	7	5	13	13	16	9
4:00	7	12	10	5	12	16	11	10
5:00	14	15	15	18	17	21	48	21
6:00	45	43	41	45	23	43	120	51
7:00	115	141	121	135	67	53	220	122
8:00	244	261	238	262	141	58	212	202
9:00	216	231	233	249	158	106	246	206
10:00	274	257	259	302	219	139	235	241
11:00	260	283	245	301	270	163	274	257
12:00	266	248	231	252	302	222	242	252
13:00	288	234	285	322	319	191	221	266
14:00	263	254	290	324	296	148	216	256
15:00	256	260	262	268	210	121	204	226
16:00	241	233	261	270	158	129	258	221
17:00	266	279	287	299	197	153	284	252
18:00	235	261	258	263	196	191	221	232
19:00	239	213	243	260	199	183	229	224
20:00	219	229	231	237	208	166	148	205
21:00	162	151	167	196	156	138	94	152
22:00	114	95	93	126	124	82	75	101
23:00	61	52	58	86	86	39	38	60
24:00	30	34	54	72	53	21	23	41
Total 24h.	3.843	3.816	3.916	4.325	3.474	2.446	3.655	3.639

RESUMEN SEMANAL		
IMD (semanal)	3.639	vehículos/día
Total semanal	25.475	vehículos

GRAFICO DE MEDIAS POR HORAS

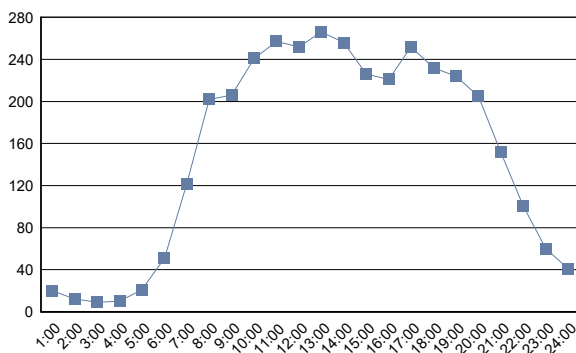
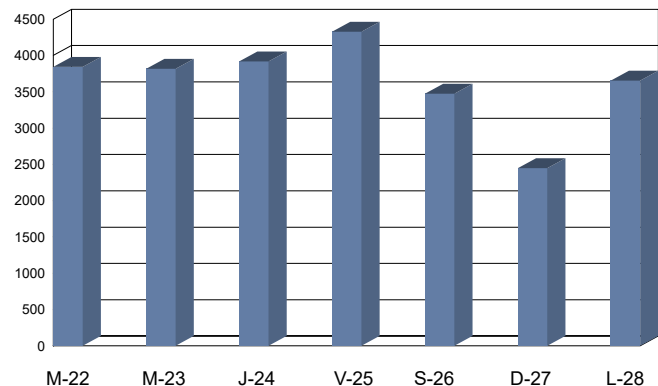


GRAFICO DE FRECUENCIAS DIARIAS





Cabildo Insular de Tenerife
Servicio Técnico de Carreteras y Paisaje
Unidad Técnica de Aforos

Descripción: EST: 371	Informe Semanal de Aforos por Días y Horas
Periodo: Jue 24/03/2022 (lab) a Mié 30/03/2022 (lab)	Generado 25/01/2024 13:33
Carril/es: Suma Total de la Vía	

Hora	Jueves 24/03/2022 (Laboral)	Viernes 25/03/2022 (Laboral)	Sábado 26/03/2022 (Víspera)	Domingo 27/03/2022 (Festivo)	Lunes 28/03/2022 (Laboral)	Martes 29/03/2022 (Laboral)	Miércoles 30/03/2022 (Laboral)	Día Medio (veh.)
1:00	37	24	45	41	18	14	13	27
2:00	13	13	28	24	6	5	9	14
3:00	9	13	17	25	18	10	7	14
4:00	13	11	15	19	12	10	12	13
5:00	16	11	18	19	55	48	47	31
6:00	53	47	31	41	134	127	133	81
7:00	136	145	73	70	249	249	246	167
8:00	257	259	121	66	284	269	265	217
9:00	320	310	195	90	211	248	251	232
10:00	243	274	273	148	261	283	264	249
11:00	303	298	285	185	263	307	262	272
12:00	289	258	337	261	267	285	300	285
13:00	291	277	363	270	295	328	303	304
14:00	338	326	336	234	275	322	330	309
15:00	300	337	283	182	293	316	294	286
16:00	316	306	214	214	283	306	319	280
17:00	314	313	241	198	293	328	282	281
18:00	290	295	242	238	290	272	281	273
19:00	293	271	240	218	233	253	223	247
20:00	257	268	258	224	220	209	215	236
21:00	226	237	208	139	133	140	151	176
22:00	146	144	140	106	107	118	116	125
23:00	105	121	155	55	61	74	72	92
24:00	72	124	82	28	27	22	26	54
Total 24h.	4.637	4.682	4.200	3.095	4.288	4.543	4.421	4.265

RESUMEN SEMANAL		
IMD (semanal)	4.265	vehículos/día
Total semanal	29.866	vehículos

GRAFICO DE MEDIAS POR HORAS

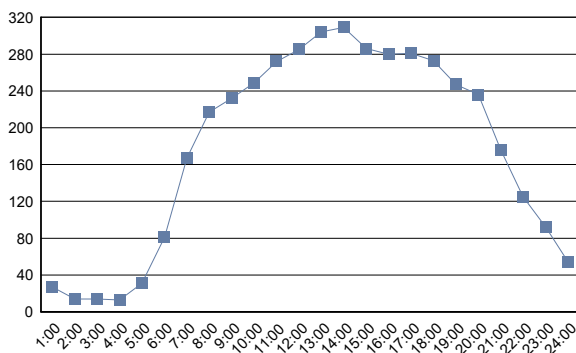
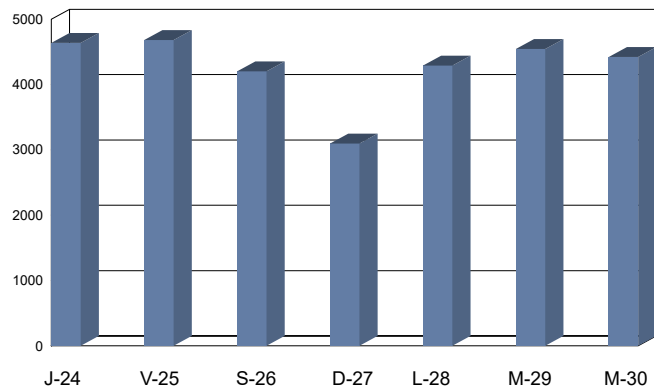


GRAFICO DE FRECUENCIAS DIARIAS





Cabildo Insular de Tenerife
Servicio Técnico de Carreteras y Paisaje
Unidad Técnica de Aforos

Descripción: EST: 373	Informe Semanal de Aforos por Días y Horas
Periodo: Jue 24/03/2022 (lab) a Mié 30/03/2022 (lab)	Generado 25/01/2024 13:33
Carril/es: Suma Total de la Vía	

Hora	Jueves	Viernes	Sábado	Domingo	Lunes	Martes	Miércoles	Dia Medio (veh.)
	24/03/2022 (Laboral)	25/03/2022 (Laboral)	26/03/2022 (Víspera)	27/03/2022 (Festivo)	28/03/2022 (Laboral)	29/03/2022 (Laboral)	30/03/2022 (Laboral)	
1:00	65	50	108	87	41	32	29	59
2:00	28	38	54	59	21	12	18	33
3:00	11	21	29	48	22	20	15	24
4:00	29	16	29	33	19	13	19	23
5:00	27	20	32	38	82	70	74	49
6:00	78	78	54	84	216	202	222	133
7:00	215	219	133	117	448	452	459	292
8:00	484	478	229	119	634	645	666	465
9:00	666	678	293	177	379	428	451	439
10:00	428	477	475	248	395	458	421	415
11:00	469	476	460	283	450	507	448	442
12:00	443	426	454	389	440	500	464	445
13:00	455	449	573	451	487	567	542	503
14:00	630	605	532	369	567	593	594	556
15:00	619	642	430	300	526	583	554	522
16:00	536	548	361	344	518	595	584	498
17:00	589	548	383	367	512	531	473	486
18:00	535	542	396	394	470	553	493	483
19:00	571	476	413	341	431	423	401	437
20:00	456	472	426	385	409	374	391	416
21:00	360	378	341	240	280	278	268	306
22:00	231	265	267	193	191	198	210	222
23:00	201	243	269	108	116	114	121	167
24:00	136	181	147	66	61	59	55	101
Total 24h.	8.262	8.326	6.888	5.240	7.715	8.207	7.972	7.516

RESUMEN SEMANAL		
IMD (semanal)	7.516	vehículos/día
Total semanal	52.610	vehículos

GRAFICO DE MEDIAS POR HORAS

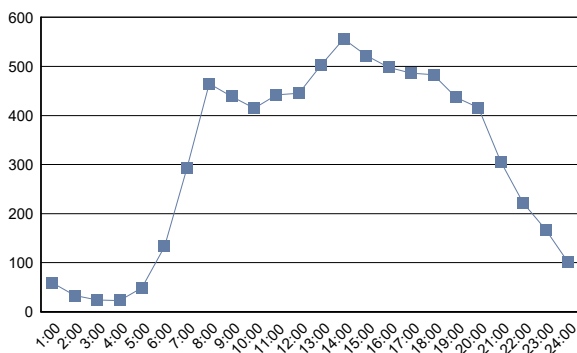
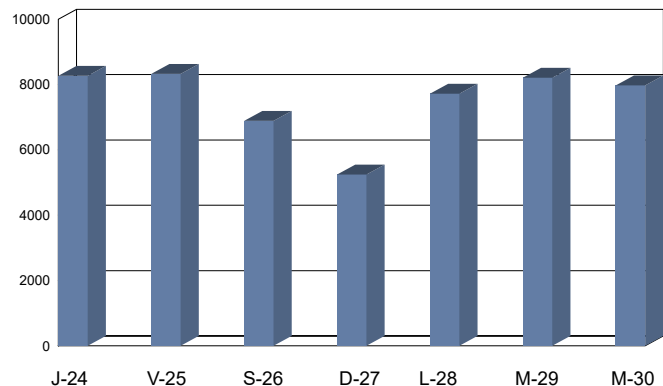


GRAFICO DE FRECUENCIAS DIARIAS





Cabildo Insular de Tenerife
Servicio Técnico de Carreteras y Paisaje
Unidad Técnica de Aforos

Descripción: EST: 375	Informe Semanal de Aforos por Días y Horas
Periodo: Jue 24/03/2022 (lab) a Mié 30/03/2022 (lab)	Generado 25/01/2024 13:33
Carril/es: Suma Total de la Vía	

Hora	Jueves	Viernes	Sábado	Domingo	Lunes	Martes	Miércoles	Día Medio (veh.)
	24/03/2022 (Laboral)	25/03/2022 (Laboral)	26/03/2022 (Víspera)	27/03/2022 (Festivo)	28/03/2022 (Laboral)	29/03/2022 (Laboral)	30/03/2022 (Laboral)	
1:00	121	99	170	121	61	51	50	96
2:00	45	48	84	100	38	25	28	53
3:00	20	31	53	68	29	22	25	35
4:00	40	28	49	45	28	15	25	33
5:00	39	22	51	64	101	90	98	66
6:00	96	107	72	120	312	288	305	186
7:00	299	313	188	165	648	643	663	417
8:00	705	690	322	177	783	819	806	615
9:00	827	871	407	284	621	644	671	618
10:00	682	737	677	366	588	661	606	617
11:00	702	681	696	459	645	708	657	650
12:00	637	660	676	569	683	730	699	665
13:00	661	691	772	646	701	819	795	726
14:00	823	843	770	558	824	827	877	789
15:00	915	951	666	465	739	838	848	775
16:00	782	797	571	527	771	869	843	737
17:00	884	821	588	503	742	746	740	718
18:00	763	785	588	561	702	836	775	716
19:00	818	776	615	509	682	690	653	678
20:00	737	764	637	531	594	613	637	645
21:00	586	623	539	351	412	458	414	483
22:00	377	421	418	289	288	311	318	346
23:00	331	376	414	178	178	167	197	263
24:00	211	285	228	112	95	106	112	164
Total 24h.	12.101	12.420	10.251	7.768	11.265	11.976	11.842	11.091

RESUMEN SEMANAL		
IMD (semanal)	11.091	vehículos/día
Total semanal	77.623	vehículos

GRAFICO DE MEDIAS POR HORAS

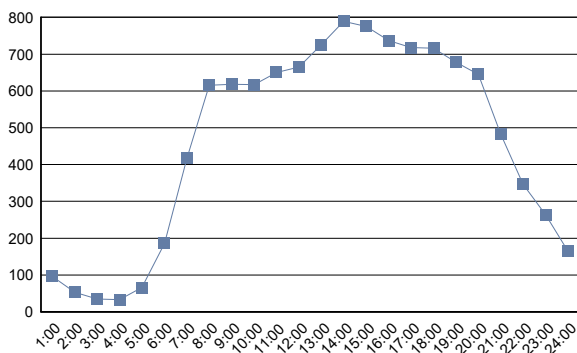
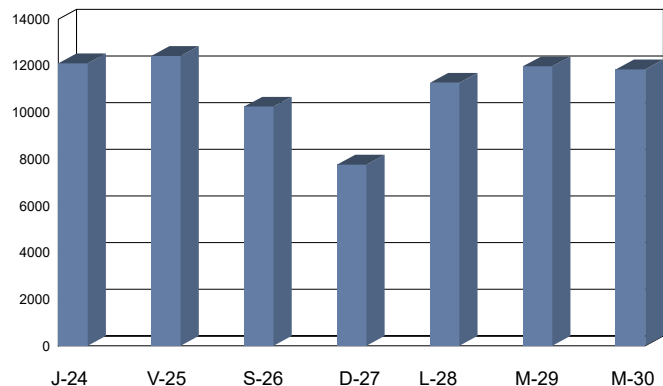


GRAFICO DE FRECUENCIAS DIARIAS





Cabildo Insular de Tenerife
Servicio Técnico de Carreteras y Paisaje
Unidad Técnica de Aforos

Descripción: EST: 377	Informe Semanal de Aforos por Días y Horas
Periodo: Mié 09/11/2022 (lab) a Mar 15/11/2022 (lab)	Generado 25/01/2024 13:33
Carril/es: Suma Total de la Vía	

Hora	Miércoles 09/11/2022 (Laboral)	Jueves 10/11/2022 (Laboral)	Viernes 11/11/2022 (Laboral)	Sábado 12/11/2022 (Víspera)	Domingo 13/11/2022 (Festivo)	Lunes 14/11/2022 (Laboral)	Martes 15/11/2022 (Laboral)	Día Medio (veh.)
1:00	6	13	10	27	17	10	8	13
2:00	2	4	10	16	11	5	1	7
3:00	6	3	1	5	8	5	0	4
4:00	1	3	1	7	3	3	1	3
5:00	2	5	1	1	5	3	3	3
6:00	15	17	17	8	7	20	19	15
7:00	19	24	21	7	4	22	33	19
8:00	58	66	55	18	16	58	52	46
9:00	78	59	71	32	19	60	65	55
10:00	30	39	35	34	16	52	31	34
11:00	37	42	42	61	44	45	42	45
12:00	36	36	47	46	50	39	52	44
13:00	63	48	56	49	64	61	49	56
14:00	51	51	61	55	69	50	67	58
15:00	76	72	75	40	50	69	66	64
16:00	64	50	52	57	34	51	68	54
17:00	53	53	50	49	39	47	52	49
18:00	71	53	63	49	54	63	57	59
19:00	81	65	70	44	73	59	58	64
20:00	57	62	49	47	54	66	61	57
21:00	49	42	37	53	54	32	49	45
22:00	45	28	32	50	36	30	44	38
23:00	46	26	47	41	19	16	27	32
24:00	18	17	30	18	9	15	21	18
Total 24h.	964	878	933	814	755	881	926	882

RESUMEN SEMANAL	
IMD (semanal)	882 vehículos/día
Total semanal	6.151 vehículos

GRAFICO DE MEDIAS POR HORAS

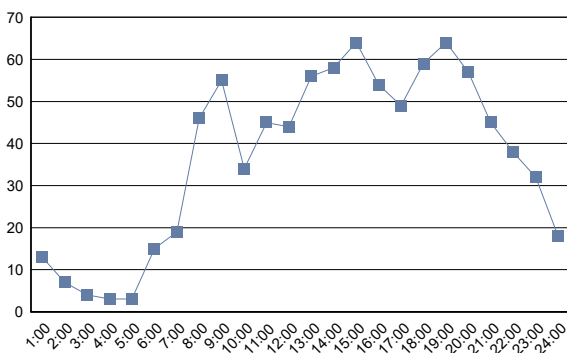
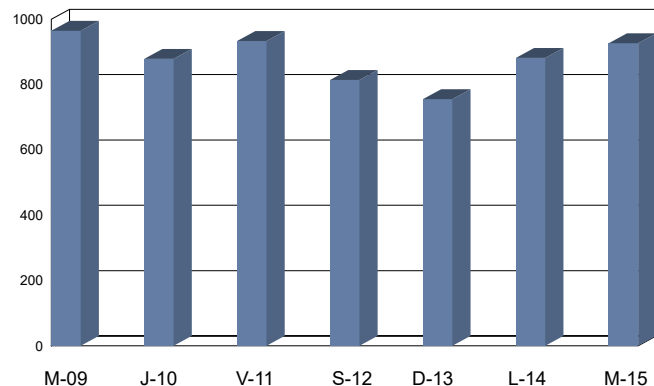


GRAFICO DE FRECUENCIAS DIARIAS





Cabildo Insular de Tenerife
Servicio Técnico de Carreteras y Paisaje
Unidad Técnica de Aforos

Descripción: EST: 379	Informe Semanal de Aforos por Días y Horas
Periodo: Mié 09/11/2022 (lab) a Mar 15/11/2022 (lab)	Generado 25/01/2024 13:33
Carril/es: Suma Total de la Vía	

Hora	Miércoles 09/11/2022 (Laboral)	Jueves 10/11/2022 (Laboral)	Viernes 11/11/2022 (Laboral)	Sábado 12/11/2022 (Víspera)	Domingo 13/11/2022 (Festivo)	Lunes 14/11/2022 (Laboral)	Martes 15/11/2022 (Laboral)	Día Medio (veh.)
1:00	11	10	12	32	35	3	6	16
2:00	5	3	6	16	10	1	2	6
3:00	3	3	1	7	10	4	1	4
4:00	4	2	4	5	4	3	2	3
5:00	6	7	5	8	12	2	4	6
6:00	9	12	14	11	12	18	13	13
7:00	65	53	57	17	16	59	61	47
8:00	158	149	156	39	30	154	132	117
9:00	146	133	133	70	41	148	153	118
10:00	98	105	106	100	58	110	87	95
11:00	95	95	85	115	102	95	115	100
12:00	104	91	121	123	122	113	114	113
13:00	113	101	98	144	137	93	99	112
14:00	125	118	141	110	153	126	150	132
15:00	149	169	192	89	107	145	160	144
16:00	122	106	169	80	79	115	128	114
17:00	125	144	122	100	81	120	120	116
18:00	150	160	126	94	110	148	131	131
19:00	162	145	135	102	128	134	126	133
20:00	169	119	125	87	100	131	116	121
21:00	102	100	77	74	66	98	95	87
22:00	57	67	47	56	36	53	55	53
23:00	45	41	52	44	31	31	47	42
24:00	23	23	48	42	21	12	19	27
Total 24h.	2.046	1.956	2.032	1.565	1.501	1.916	1.936	1.850

RESUMEN SEMANAL		
IMD (semanal)	1.850	vehículos/día
Total semanal	12.952	vehículos

GRAFICO DE MEDIAS POR HORAS

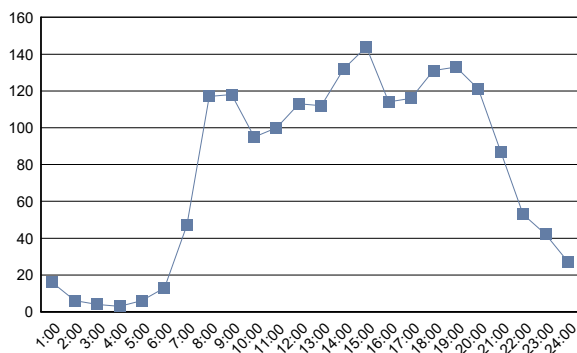
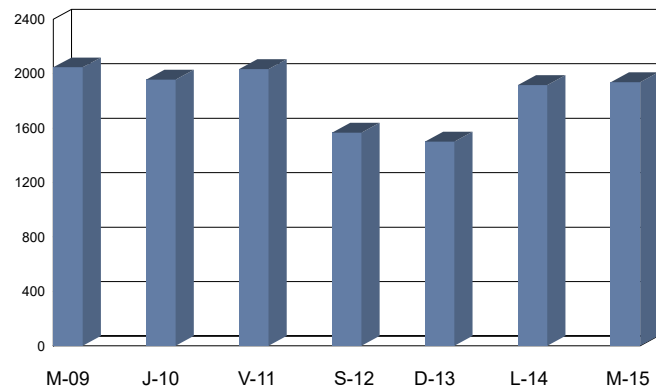


GRAFICO DE FRECUENCIAS DIARIAS



(#) Presencia de periodos sin datos de aforo



Cabildo Insular de Tenerife
Servicio Técnico de Carreteras y Paisaje
Unidad Técnica de Aforos

Descripción: EST: 381	Informe Semanal de Aforos por Días y Horas
Periodo: Mié 09/11/2022 (lab) a Mar 15/11/2022 (lab)	Generado 25/01/2024 13:33
Carril/es: Suma Total de la Vía	

Hora	Miércoles 09/11/2022 (Laboral)	Jueves 10/11/2022 (Laboral)	Viernes 11/11/2022 (Laboral)	Sábado 12/11/2022 (Víspera)	Domingo 13/11/2022 (Festivo)	Lunes 14/11/2022 (Laboral)	Martes 15/11/2022 (Laboral)	Día Medio (veh.)
1:00	21	24	19	42	55	15	11	27
2:00	11	5	9	22	12	6	3	10
3:00	3	8	3	14	24	4	1	8
4:00	3	3	4	8	15	2	2	5
5:00	5	5	7	11	13	5	5	7
6:00	22	31	23	18	30	30	23	25
7:00	117	116	119	35	42	114	112	94
8:00	223	224	225	89	51	251	228	184
9:00	192	202	172	141	75	212	194	170
10:00	152	160	186	191	111	175	152	161
11:00	181	174	185	232	196	186	188	192
12:00	186	192	202	254	234	183	196	207
13:00	204	205	192	235	246	205	201	213
14:00	220	217	248	246	257	195	224	230
15:00	253	252	285	194	168	248	261	237
16:00	196	209	260	150	154	206	216	199
17:00	206	232	213	168	165	207	215	201
18:00	263	278	242	196	189	257	241	238
19:00	285	225	243	204	223	233	223	234
20:00	241	199	218	152	175	224	212	203
21:00	154	195	141	147	136	152	155	154
22:00	105	123	122	119	95	104	107	111
23:00	74	75	94	94	70	54	69	76
24:00	34	44	70	76	28	29	31	45
Total 24h.	3.351	3.398	3.482	3.038	2.764	3.297	3.270	3.231

RESUMEN SEMANAL		
IMD (semanal)	3.231	vehículos/día
Total semanal	22.600	vehículos

GRAFICO DE MEDIAS POR HORAS

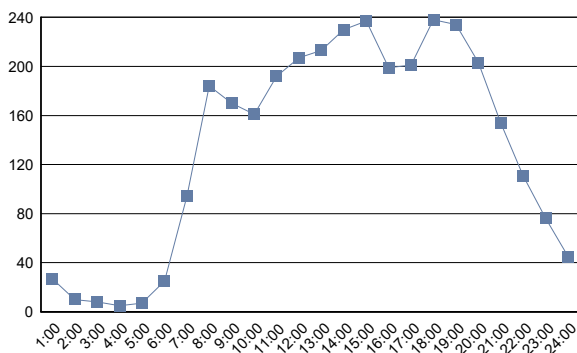
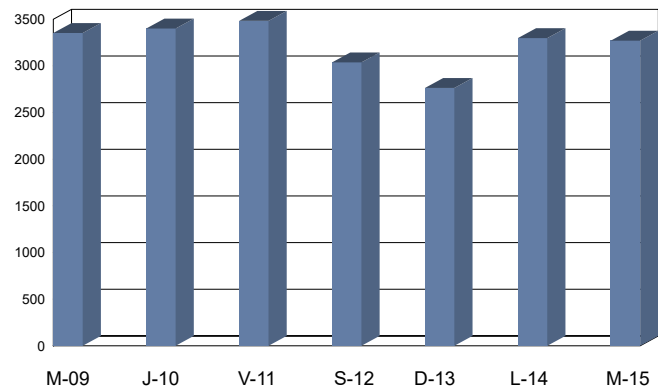


GRAFICO DE FRECUENCIAS DIARIAS



(#) Presencia de periodos sin datos de aforo



Cabildo Insular de Tenerife
Servicio Técnico de Carreteras y Paisaje
Unidad Técnica de Aforos

Descripción: EST: 383	Informe Semanal de Aforos por Días y Horas
Periodo: Mié 09/11/2022 (lab) a Mar 15/11/2022 (lab)	Generado 25/01/2024 13:33
Carril/es: Suma Total de la Vía	

Hora	Miércoles 09/11/2022 (Laboral)	Jueves 10/11/2022 (Laboral)	Viernes 11/11/2022 (Laboral)	Sábado 12/11/2022 (Víspera)	Domingo 13/11/2022 (Festivo)	Lunes 14/11/2022 (Laboral)	Martes 15/11/2022 (Laboral)	Día Medio (veh.)
1:00	24	34	23	64	80	25	18	38
2:00	16	7	12	35	19	8	4	14
3:00	7	12	6	22	31	9	5	13
4:00	6	4	5	12	27	5	5	9
5:00	16	13	16	19	25	9	12	16
6:00	47	54	43	39	40	47	45	45
7:00	210	243	221	97	85	205	208	181
8:00	407	406	397	221	142	439	409	346
9:00	347	350	351	301	195	357	343	321
10:00	300	326	317	367	240	323	343	317
11:00	323	301	327	452	392	330	332	351
12:00	362	352	355	488	417	297	353	375
13:00	324	369	353	433	432	331	317	366
14:00	354	397	411	410	441	359	370	392
15:00	429	442	514	346	329	450	468	425
16:00	349	406	477	295	270	354	389	363
17:00	398	436	402	328	308	365	362	371
18:00	467	461	407	373	362	404	406	411
19:00	403	425	409	373	407	358	371	392
20:00	369	337	350	319	313	341	333	337
21:00	241	305	240	248	227	237	236	248
22:00	175	205	222	198	153	166	192	187
23:00	135	157	176	175	131	125	121	146
24:00	50	55	102	122	37	38	46	64
Total 24h.	5.759	6.097	6.136	5.737	5.103	5.582	5.688	5.728

RESUMEN SEMANAL		
IMD (semanal)	5.728	vehículos/día
Total semanal	40.102	vehículos

GRAFICO DE MEDIAS POR HORAS

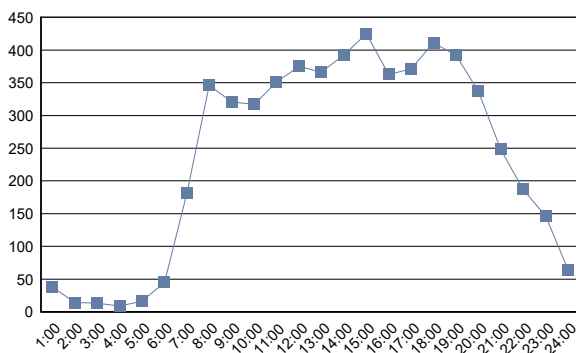
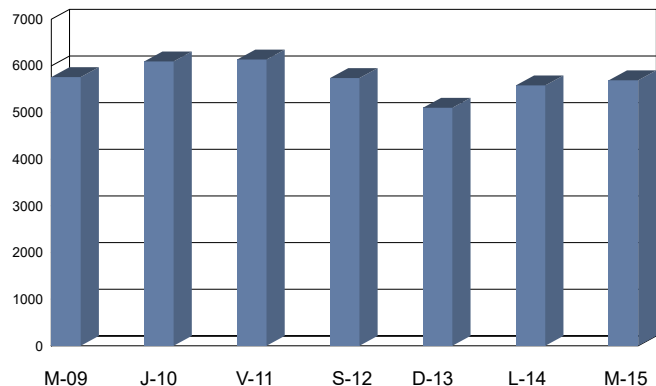


GRAFICO DE FRECUENCIAS DIARIAS





Cabildo Insular de Tenerife
Servicio Técnico de Carreteras y Paisaje
Unidad Técnica de Aforos

Descripción: EST: 385	Informe Semanal de Aforos por Días y Horas
Periodo: Mié 09/11/2022 (lab) a Mar 15/11/2022 (lab)	Generado 25/01/2024 13:33
Carril/es: Suma Total de la Vía	

Hora	Miércoles 09/11/2022 (Laboral)	Jueves 10/11/2022 (Laboral)	Viernes 11/11/2022 (Laboral)	Sábado 12/11/2022 (Víspera)	Domingo 13/11/2022 (Festivo)	Lunes 14/11/2022 (Laboral)	Martes 15/11/2022 (Laboral)	Día Medio (veh.)
1:00	15	9	14	29	37	8	5	17
2:00	4	5	10	15	15	1	5	8
3:00	7	3	3	18	11	3	4	7
4:00	3	5	5	12	10	3	4	6
5:00	7	9	8	12	8	6	7	8
6:00	32	35	37	26	15	37	40	32
7:00	135	129	129	42	39	114	139	104
8:00	297	305	269	102	67	312	317	238
9:00	336	365	366	156	131	346	346	292
10:00	311	277	282	208	184	251	273	255
11:00	268	226	256	249	222	232	272	246
12:00	266	261	301	273	258	231	247	262
13:00	233	270	250	256	237	259	248	250
14:00	275	272	319	225	219	250	268	261
15:00	319	324	315	184	138	312	330	275
16:00	301	261	293	115	109	257	253	227
17:00	316	296	256	137	132	293	310	249
18:00	323	281	256	142	153	290	324	253
19:00	284	286	272	171	187	278	276	251
20:00	242	243	189	173	147	206	227	204
21:00	139	177	156	118	81	150	177	143
22:00	86	83	87	97	51	75	91	81
23:00	43	44	56	39	31	40	45	43
24:00	29	22	43	47	14	29	14	28
Total 24h.	4.271	4.188	4.172	2.846	2.496	3.983	4.222	3.740

RESUMEN SEMANAL	
IMD (semanal)	3.740 vehículos/día
Total semanal	26.178 vehículos

GRAFICO DE MEDIAS POR HORAS

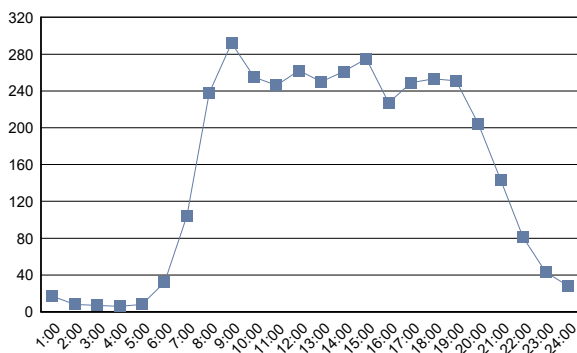
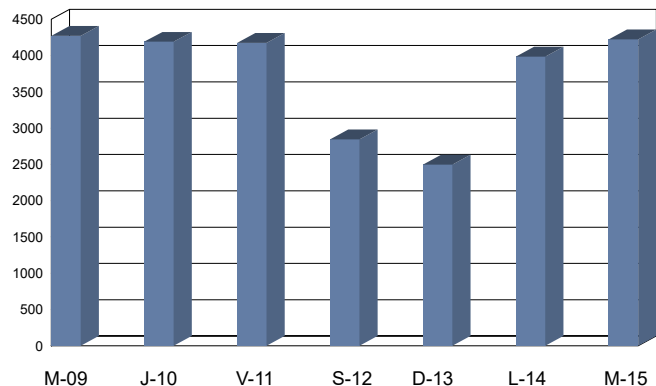


GRAFICO DE FRECUENCIAS DIARIAS





Cabildo Insular de Tenerife
Servicio Técnico de Carreteras y Paisaje
Unidad Técnica de Aforos

Descripción: EST: 387	Informe Semanal de Aforos por Días y Horas
Periodo: Mié 09/11/2022 (lab) a Mar 15/11/2022 (lab)	Generado 25/01/2024 13:33
Carril/es: Suma Total de la Vía	

Hora	Miércoles 09/11/2022 (Laboral)	Jueves 10/11/2022 (Laboral)	Viernes 11/11/2022 (Laboral)	Sábado 12/11/2022 (Víspera)	Domingo 13/11/2022 (Festivo)	Lunes 14/11/2022 (Laboral)	Martes 15/11/2022 (Laboral)	Día Medio (veh.)
1:00	22	27	32	64	53	21	18	34
2:00	8	12	12	27	29	7	10	15
3:00	4	11	7	21	20	9	12	12
4:00	8	4	7	13	21	7	2	9
5:00	9	9	13	12	8	7	13	10
6:00	60	58	57	28	35	55	59	50
7:00	229	237	245	73	52	236	247	188
8:00	581	553	524	149	74	583	587	436
9:00	706	740	686	212	144	705	696	556
10:00	364	364	351	348	270	316	359	339
11:00	390	397	366	428	373	394	397	392
12:00	385	367	350	408	425	359	357	379
13:00	376	358	411	429	398	352	313	377
14:00	459	437	617	429	425	455	431	465
15:00	648	624	718	368	328	624	619	561
16:00	547	589	514	256	260	499	533	457
17:00	635	568	426	299	326	618	586	494
18:00	455	408	409	316	301	409	400	385
19:00	406	382	373	326	327	433	404	379
20:00	320	354	329	256	250	300	346	308
21:00	231	269	266	206	168	221	243	229
22:00	135	163	165	134	82	140	157	139
23:00	95	84	129	110	76	107	112	102
24:00	38	59	80	66	47	31	37	51
Total 24h.	7.111	7.074	7.087	4.978	4.492	6.888	6.938	6.367

RESUMEN SEMANAL		
IMD (semanal)	6.367	vehículos/día
Total semanal	44.568	vehículos

GRAFICO DE MEDIAS POR HORAS

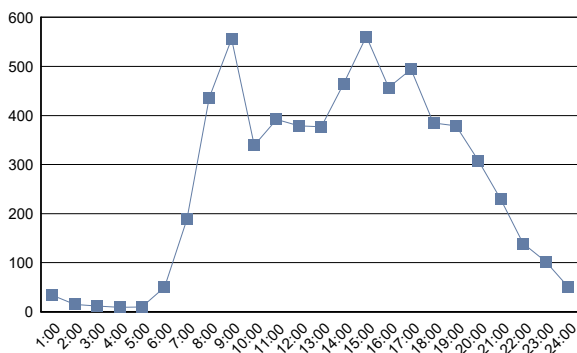
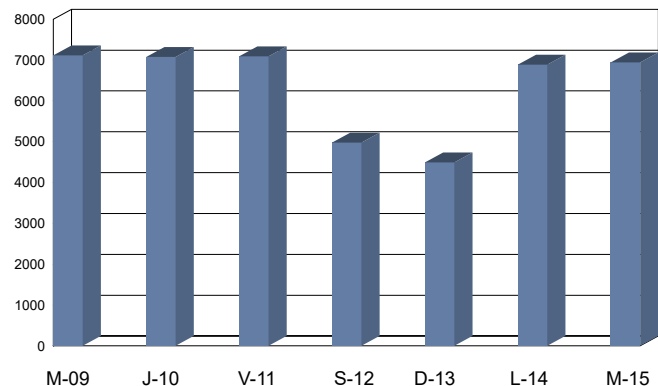


GRAFICO DE FRECUENCIAS DIARIAS





Cabildo Insular de Tenerife
Servicio Técnico de Carreteras y Paisaje
Unidad Técnica de Aforos

Descripción: EST: 389	Informe Semanal de Aforos por Días y Horas
Periodo: Mar 05/04/2022 (lab) a Lun 11/04/2022 (lab)	Generado 25/01/2024 13:33
Carril/es: Suma Total de la Vía	

Hora	Martes 05/04/2022 (Laboral)	Miércoles 06/04/2022 (Laboral)	Jueves 07/04/2022 (Laboral)	Viernes 08/04/2022 (Laboral)	Sábado 09/04/2022 (Vispera)	Domingo 10/04/2022 (Festivo)	Lunes 11/04/2022 (Laboral)	Día Medio (veh.)
1:00	1	2	4	0	3	6	1	2
2:00	0	0	0	0	2	2	0	1
3:00	0	0	0	0	0	0	0	0
4:00	0	0	0	1	0	0	0	0
5:00	1	1	1	0	0	0	1	1
6:00	2	0	0	0	1	1	1	1
7:00	0	0	0	0	1	0	0	0
8:00	1	0	2	1	1	1	0	1
9:00	3	1	2	3	5	1	1	2
10:00	12	15	6	11	7	11	9	10
11:00	34	40	20	20	41	38	38	33
12:00	79	62	64	91	93	175	103	95
13:00	71	78	67	66	81	158	127	93
14:00	75	62	49	54	93	128	84	78
15:00	46	60	32	49	65	102	53	58
16:00	40	36	31	46	52	80	54	48
17:00	62	60	27	44	62	100	48	58
18:00	54	33	30	30	61	84	36	47
19:00	37	13	17	40	44	55	46	36
20:00	14	20	6	19	28	24	15	18
21:00	4	4	6	8	7	22	4	8
22:00	0	3	3	3	0	0	1	1
23:00	0	1	0	4	0	0	6	2
24:00	0	0	2	1	0	0	0	0
Total 24h.	536	491	369	491	647	988	628	593

RESUMEN SEMANAL	
IMD (semanal)	593 vehículos/día
Total semanal	4.150 vehículos

GRAFICO DE MEDIAS POR HORAS

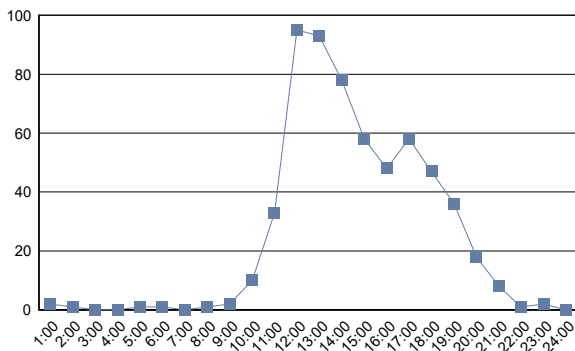
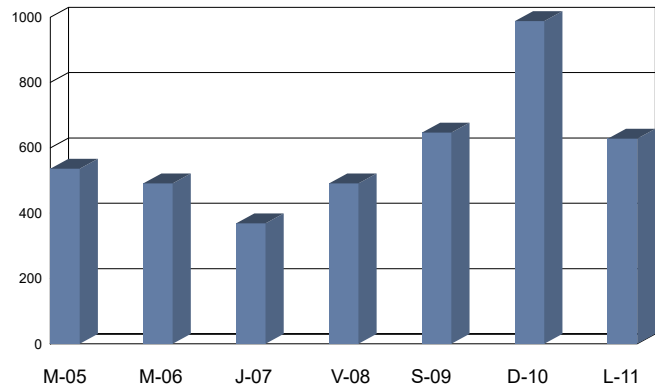


GRAFICO DE FRECUENCIAS DIARIAS



(#) Presencia de periodos sin datos de aforo



Cabildo Insular de Tenerife
Servicio Técnico de Carreteras y Paisaje
Unidad Técnica de Aforos

Descripción: EST: 393	Informe Semanal de Aforos por Días y Horas	
Periodo: Mar 05/04/2022 (lab) a Lun 11/04/2022 (lab)	Generado 25/01/2024 13:33	
Carril/es: Suma Total de la Vía		

Hora	Martes 05/04/2022 (Laboral)	Miércoles 06/04/2022 (Laboral)	Jueves 07/04/2022 (Laboral)	Viernes 08/04/2022 (Laboral)	Sábado 09/04/2022 (Vispera)	Domingo 10/04/2022 (Festivo)	Lunes 11/04/2022 (Laboral)	Día Medio (veh.)
1:00	14	6	7	15	29	30	23	18
2:00	5	9	4	9	11	14	6	8
3:00	2	4	3	2	10	11	5	5
4:00	3	2	1	4	7	4	2	3
5:00	12	12	11	12	3	7	6	9
6:00	23	17	23	23	14	6	20	18
7:00	77	76	73	84	27	19	66	60
8:00	92	96	89	96	58	45	84	80
9:00	100	94	106	103	80	39	105	90
10:00	89	120	90	118	110	84	96	101
11:00	126	112	92	106	134	113	130	116
12:00	140	143	134	144	190	169	138	151
13:00	110	132	137	141	210	227	156	159
14:00	169	135	134	148	243	197	183	173
15:00	135	167	139	175	216	163	144	163
16:00	155	170	129	164	195	164	132	158
17:00	179	149	136	163	172	188	147	162
18:00	196	127	150	181	186	217	155	173
19:00	136	128	151	160	197	220	161	165
20:00	124	119	140	130	176	205	163	151
21:00	108	111	114	132	113	142	101	117
22:00	65	61	66	88	96	76	86	77
23:00	27	49	45	70	71	38	37	48
24:00	27	24	25	29	37	29	14	26
Total 24h.	2.114	2.063	1.999	2.297	2.585	2.407	2.160	2.231

RESUMEN SEMANAL		
IMD (semanal)	2.231	vehículos/día
Total semanal	15.625	vehículos

GRAFICO DE MEDIAS POR HORAS

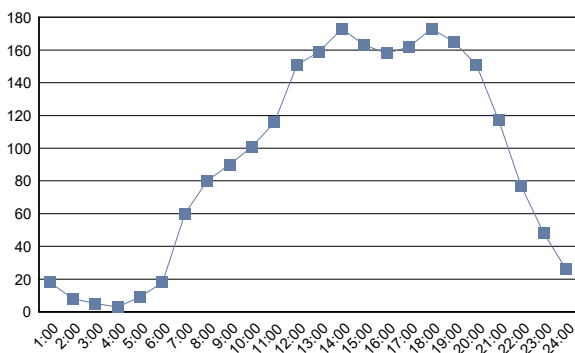
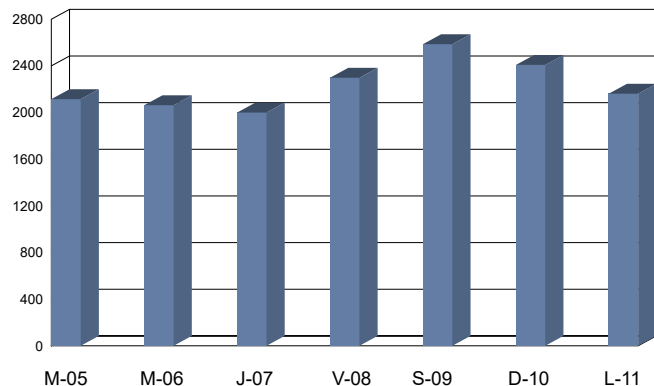


GRAFICO DE FRECUENCIAS DIARIAS





Cabildo Insular de Tenerife
Servicio Técnico de Carreteras y Paisaje
Unidad Técnica de Aforos

Descripción: EST: 395	Informe Semanal de Aforos por Días y Horas
Periodo: Mar 05/04/2022 (lab) a Lun 11/04/2022 (lab)	Generado 25/01/2024 13:33
Carril/es: Suma Total de la Vía	

Hora	Martes 05/04/2022 (Laboral)	Miércoles 06/04/2022 (Laboral)	Jueves 07/04/2022 (Laboral)	Viernes 08/04/2022 (Laboral)	Sábado 09/04/2022 (Vispera)	Domingo 10/04/2022 (Festivo)	Lunes 11/04/2022 (Laboral)	Día Medio (veh.)
1:00	7	4	5	8	23	13	19	11
2:00	3	9	3	8	10	10	5	7
3:00	2	3	3	2	7	9	5	4
4:00	1	1	1	2	3	2	0	1
5:00	6	7	7	6	2	6	3	5
6:00	15	11	12	20	7	5	12	12
7:00	46	44	42	51	15	7	43	35
8:00	55	60	53	52	30	28	40	45
9:00	60	54	68	58	49	21	60	53
10:00	48	63	41	70	64	60	68	59
11:00	90	65	53	71	84	84	84	76
12:00	90	97	93	93	135	116	101	104
13:00	79	97	100	106	175	182	108	121
14:00	123	85	94	106	177	163	134	126
15:00	84	113	87	124	180	128	102	117
16:00	99	116	81	118	152	151	83	114
17:00	132	100	84	125	141	174	105	123
18:00	139	88	110	131	158	181	128	134
19:00	86	71	95	114	153	186	116	117
20:00	83	71	93	94	136	167	127	110
21:00	69	62	55	76	88	94	67	73
22:00	37	36	40	48	64	50	47	46
23:00	22	21	25	43	44	22	25	29
24:00	20	24	18	23	26	18	7	19
Total 24h.	1.396	1.302	1.263	1.549	1.923	1.877	1.489	1.541

RESUMEN SEMANAL		
IMD (semanal)	1.541	vehículos/día
Total semanal	10.799	vehículos

GRAFICO DE MEDIAS POR HORAS

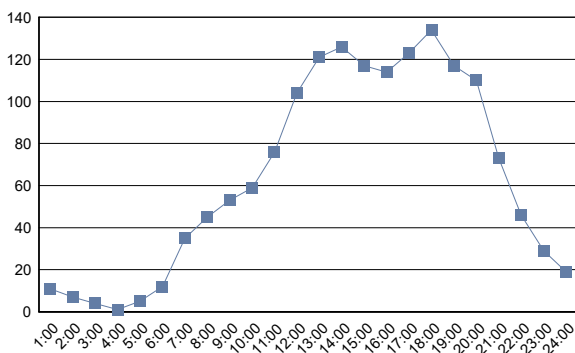
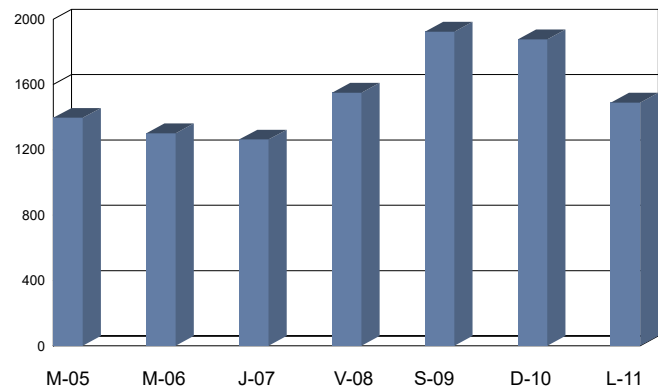


GRAFICO DE FRECUENCIAS DIARIAS





Cabildo Insular de Tenerife
Servicio Técnico de Carreteras y Paisaje
Unidad Técnica de Aforos

Descripción: EST: 397	Informe Semanal de Aforos por Días y Horas
Periodo: Mar 05/04/2022 (lab) a Lun 11/04/2022 (lab)	Generado 25/01/2024 13:33
Carril/es: Suma Total de la Vía	

Hora	Martes 05/04/2022 (Laboral)	Miércoles 06/04/2022 (Laboral)	Jueves 07/04/2022 (Laboral)	Viernes 08/04/2022 (Laboral)	Sábado 09/04/2022 (Vispera)	Domingo 10/04/2022 (Festivo)	Lunes 11/04/2022 (Laboral)	Día Medio (veh.)
1:00	5	2	4	3	8	9	5	5
2:00	3	7	1	1	7	4	3	4
3:00	2	0	1	0	3	6	0	2
4:00	1	1	0	3	3	1	0	1
5:00	5	6	7	4	2	5	4	5
6:00	15	11	13	21	7	4	13	12
7:00	46	40	35	41	15	6	38	32
8:00	46	51	49	46	26	26	39	40
9:00	50	46	54	48	36	11	42	41
10:00	32	44	31	53	52	31	48	42
11:00	70	45	37	40	46	34	55	47
12:00	62	65	65	69	58	58	56	62
13:00	49	74	51	47	77	75	66	63
14:00	79	60	57	72	70	78	79	71
15:00	60	77	53	56	62	38	54	57
16:00	48	75	39	60	62	57	40	54
17:00	61	61	44	58	55	72	66	60
18:00	74	52	53	56	58	64	67	61
19:00	51	41	41	58	51	62	51	51
20:00	40	33	49	60	70	70	67	56
21:00	39	42	41	44	43	46	40	42
22:00	21	21	27	28	32	25	24	25
23:00	10	14	10	27	23	9	17	16
24:00	10	8	3	14	12	6	0	8
Total 24h.	879	876	765	909	878	797	874	857

RESUMEN SEMANAL	
IMD (semanal)	857 vehículos/día
Total semanal	5.978 vehículos

GRAFICO DE MEDIAS POR HORAS

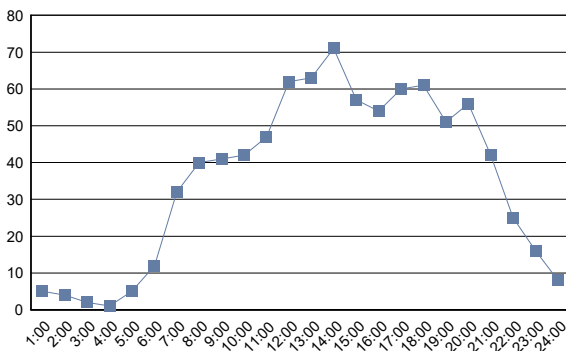
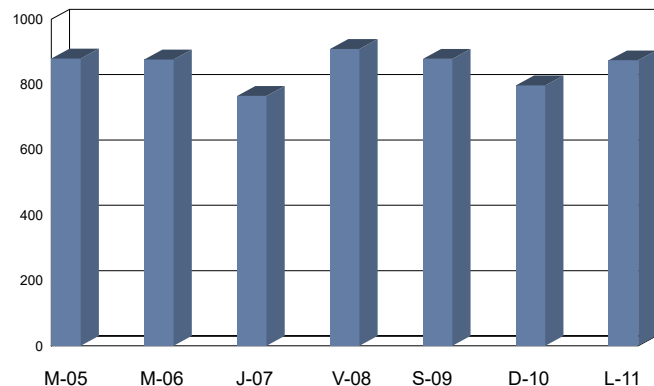


GRAFICO DE FRECUENCIAS DIARIAS





Cabildo Insular de Tenerife
Servicio Técnico de Carreteras y Paisaje
Unidad Técnica de Aforos

Descripción: EST: 401	Informe Semanal de Aforos por Días y Horas
Periodo: Mié 06/04/2022 (lab) a Mar 12/04/2022 (lab)	Generado 25/01/2024 13:33
Carril/es: Suma Total de la Vía	

Hora	Miércoles 06/04/2022 (Laboral)	Jueves 07/04/2022 (Laboral)	Viernes 08/04/2022 (Laboral)	Sábado 09/04/2022 (Víspera)	Domingo 10/04/2022 (Festivo)	Lunes 11/04/2022 (Laboral)	Martes 12/04/2022 (Laboral)	Día Medio (veh.)
1:00	0	0	0	1	1	0	1	0
2:00	0	1	0	0	0	0	0	0
3:00	0	0	0	0	0	1	0	0
4:00	1	0	1	0	0	0	0	0
5:00	0	0	1	1	1	1	1	1
6:00	3	5	4	1	2	1	2	3
7:00	8	7	9	3	1	11	9	7
8:00	11	8	7	9	3	10	15	9
9:00	17	7	6	9	10	7	12	10
10:00	17	23	13	15	23	6	19	17
11:00	37	27	18	28	32	21	23	27
12:00	30	38	39	47	53	39	51	42
13:00	37	31	22	44	78	41	43	42
14:00	36	20	55	45	59	43	35	42
15:00	41	41	37	35	53	44	56	44
16:00	25	26	47	39	62	47	39	41
17:00	35	40	41	36	49	35	27	38
18:00	21	28	20	31	44	24	31	28
19:00	25	15	22	32	26	17	22	23
20:00	15	13	15	19	28	20	15	18
21:00	5	3	6	6	20	13	7	9
22:00	3	3	2	6	2	2	6	3
23:00	0	2	2	4	1	5	2	2
24:00	0	1	2	2	0	1	0	1
Total 24h.	367	339	369	413	548	389	416	407

RESUMEN SEMANAL	
IMD (semanal)	407 vehículos/día
Total semanal	2.841 vehículos

GRAFICO DE MEDIAS POR HORAS

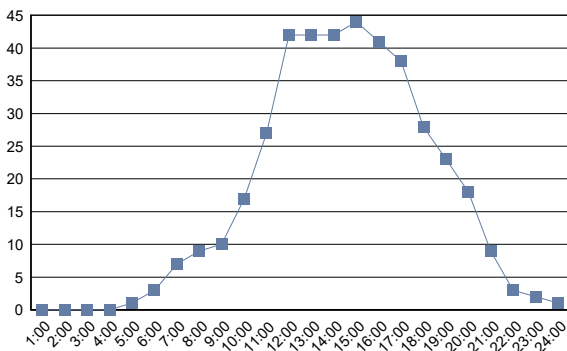
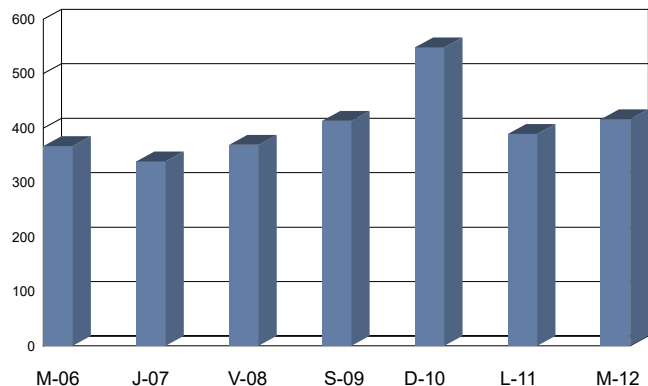


GRAFICO DE FRECUENCIAS DIARIAS



(#) Presencia de periodos sin datos de aforo



Cabildo Insular de Tenerife
Servicio Técnico de Carreteras y Paisaje
Unidad Técnica de Aforos

Descripción: EST: 403	Informe Semanal de Aforos por Días y Horas
Periodo: Mié 06/04/2022 (lab) a Mar 12/04/2022 (lab)	Generado 25/01/2024 13:33
Carril/es: Suma Total de la Vía	

Hora	Miércoles 06/04/2022 (Laboral)	Jueves 07/04/2022 (Laboral)	Viernes 08/04/2022 (Laboral)	Sábado 09/04/2022 (Víspera)	Domingo 10/04/2022 (Festivo)	Lunes 11/04/2022 (Laboral)	Martes 12/04/2022 (Laboral)	Día Medio (veh.)
1:00	0	0	1	0	0	0	0	0
2:00	0	1	0	0	0	0	0	0
3:00	0	0	0	1	0	0	0	0
4:00	1	0	0	0	1	1	1	1
5:00	0	0	1	0	1	1	1	1
6:00	2	2	3	1	2	0	1	2
7:00	5	8	5	1	0	6	8	5
8:00	3	2	2	6	3	1	3	3
9:00	5	7	4	5	7	1	10	6
10:00	20	11	7	5	17	7	5	10
11:00	21	12	10	15	16	7	20	14
12:00	10	17	12	19	26	12	19	16
13:00	16	9	12	21	32	10	17	17
14:00	13	17	16	30	35	15	22	21
15:00	18	11	20	14	28	22	16	18
16:00	16	15	15	13	28	20	18	18
17:00	13	17	9	16	29	15	14	16
18:00	9	7	11	14	19	9	7	11
19:00	10	3	12	18	15	6	9	10
20:00	9	7	8	10	10	12	6	9
21:00	1	1	3	5	7	4	6	4
22:00	1	0	1	4	2	0	2	1
23:00	0	0	1	3	3	1	1	1
24:00	0	0	0	3	1	2	0	1
Total 24h.	173	147	153	204	282	152	186	185

RESUMEN SEMANAL	
IMD (semanal)	185 vehículos/día
Total semanal	1.297 vehículos

GRAFICO DE MEDIAS POR HORAS

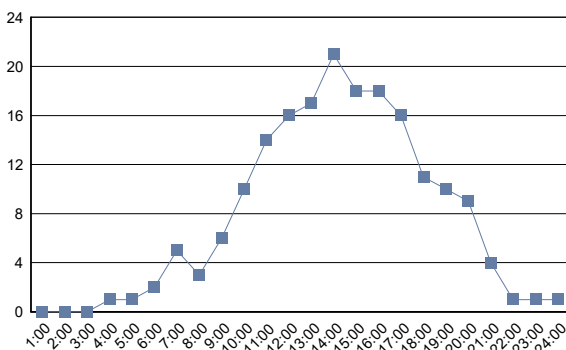
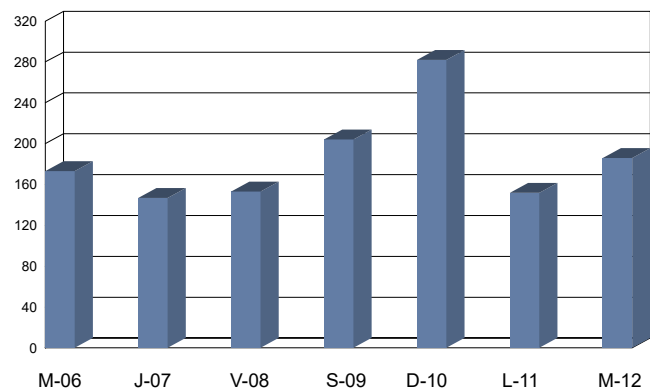


GRAFICO DE FRECUENCIAS DIARIAS





Cabildo Insular de Tenerife
Servicio Técnico de Carreteras y Paisaje
Unidad Técnica de Aforos

Descripción: EST: 405	Informe Semanal de Aforos por Días y Horas
Periodo: Mié 06/04/2022 (lab) a Mar 12/04/2022 (lab)	Generado 25/01/2024 13:33
Carril/es: Suma Total de la Vía	

Hora	Miércoles 06/04/2022 (Laboral)	Jueves 07/04/2022 (Laboral)	Viernes 08/04/2022 (Laboral)	Sábado 09/04/2022 (Víspera)	Domingo 10/04/2022 (Festivo)	Lunes 11/04/2022 (Laboral)	Martes 12/04/2022 (Laboral)	Día Medio (veh.)
1:00	0	1	0	1	0	1	0	0
2:00	0	0	1	0	1	0	0	0
3:00	0	0	0	0	0	0	1	0
4:00	1	0	0	0	0	0	0	0
5:00	0	1	0	1	0	1	0	0
6:00	0	1	1	0	1	0	1	1
7:00	6	7	4	0	0	6	7	4
8:00	3	0	4	5	2	3	6	3
9:00	5	2	7	10	2	11	9	7
10:00	2	7	5	2	8	3	2	4
11:00	8	6	3	6	5	1	6	5
12:00	12	5	11	7	10	10	9	9
13:00	2	3	1	11	7	8	4	5
14:00	6	5	18	9	12	5	7	9
15:00	4	1	3	5	6	3	5	4
16:00	1	4	5	7	5	5	5	5
17:00	12	9	8	14	14	16	10	12
18:00	3	1	3	3	5	1	4	3
19:00	9	2	7	11	3	3	6	6
20:00	9	9	12	7	9	8	7	9
21:00	1	0	4	6	2	6	2	3
22:00	0	1	0	0	2	0	1	1
23:00	0	0	0	0	2	1	0	0
24:00	0	0	0	4	0	0	0	1
Total 24h.	84	65	97	109	96	92	92	91

RESUMEN SEMANAL	
IMD (semanal)	91 vehículos/día
Total semanal	635 vehículos

GRAFICO DE MEDIAS POR HORAS

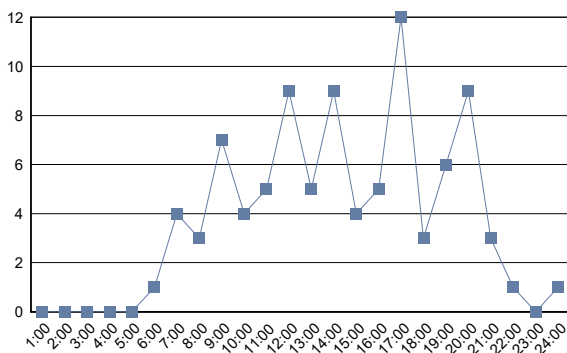
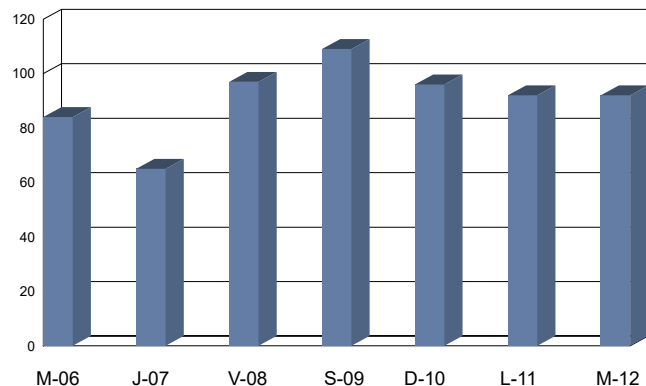


GRAFICO DE FRECUENCIAS DIARIAS



(#) Presencia de periodos sin datos de aforo



Cabildo Insular de Tenerife
Servicio Técnico de Carreteras y Paisaje
Unidad Técnica de Aforos

Descripción: EST: 407	Informe Semanal de Aforos por Días y Horas
Periodo: Mar 05/04/2022 (lab) a Lun 11/04/2022 (lab)	Generado 25/01/2024 13:33
Carril/es: Suma Total de la Vía	

Hora	Martes 05/04/2022 (Laboral)	Miércoles 06/04/2022 (Laboral)	Jueves 07/04/2022 (Laboral)	Viernes 08/04/2022 (Laboral)	Sábado 09/04/2022 (Vispera)	Domingo 10/04/2022 (Festivo)	Lunes 11/04/2022 (Laboral)	Día Medio (veh.)
1:00	1	4	7	5	8	13	3	6
2:00	2	1	1	4	4	5	4	3
3:00	2	0	1	2	0	1	0	1
4:00	3	2	2	5	1	3	2	3
5:00	3	5	4	2	2	4	2	3
6:00	18	17	17	15	6	6	19	14
7:00	45	44	44	43	19	9	45	36
8:00	42	64	50	53	29	20	40	43
9:00	26	36	32	39	34	27	34	33
10:00	43	43	45	58	47	56	51	49
11:00	66	75	66	62	111	85	72	77
12:00	91	92	93	93	142	156	89	108
13:00	118	109	112	115	167	181	130	133
14:00	108	128	135	146	154	204	171	149
15:00	147	146	124	158	176	209	152	159
16:00	129	169	134	163	178	190	130	156
17:00	137	141	129	109	154	195	137	143
18:00	128	121	96	116	173	194	115	135
19:00	104	86	92	92	178	180	139	124
20:00	64	55	61	62	98	132	77	78
21:00	34	44	49	52	47	89	52	52
22:00	28	27	28	33	26	48	28	31
23:00	10	9	15	18	22	4	4	12
24:00	7	6	7	7	10	9	3	7
Total 24h.	1.356	1.424	1.344	1.452	1.786	2.020	1.499	1.555

RESUMEN SEMANAL	
IMD (semanal)	1.555 vehículos/día
Total semanal	10.881 vehículos

GRAFICO DE MEDIAS POR HORAS

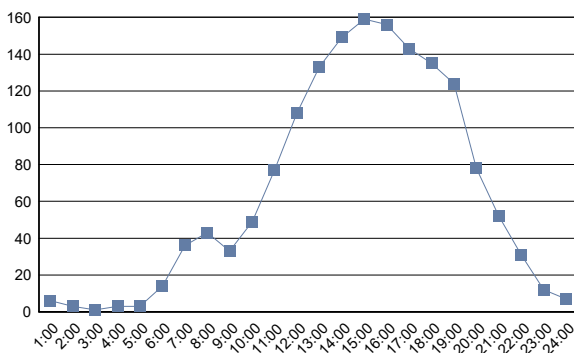
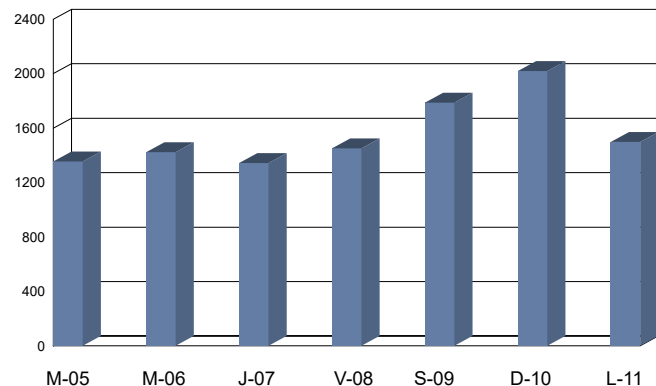


GRAFICO DE FRECUENCIAS DIARIAS





Cabildo Insular de Tenerife
Servicio Técnico de Carreteras y Paisaje
Unidad Técnica de Aforos

Descripción: EST: 409	Informe Semanal de Aforos por Días y Horas
Periodo: Mar 05/04/2022 (lab) a Lun 11/04/2022 (lab)	Generado 25/01/2024 13:33
Carril/es: Suma Total de la Vía	

Hora	Martes 05/04/2022 (Laboral)	Miércoles 06/04/2022 (Laboral)	Jueves 07/04/2022 (Laboral)	Viernes 08/04/2022 (Laboral)	Sábado 09/04/2022 (Vispera)	Domingo 10/04/2022 (Festivo)	Lunes 11/04/2022 (Laboral)	Día Medio (veh.)
1:00	0	1	4	2	2	5	4	3
2:00	0	0	1	1	2	1	1	1
3:00	0	0	2	0	0	2	0	1
4:00	1	0	0	1	1	0	0	0
5:00	2	3	2	2	2	0	2	2
6:00	7	8	8	6	1	2	8	6
7:00	13	15	17	12	3	2	19	12
8:00	19	34	21	31	25	12	20	23
9:00	19	22	25	32	33	15	26	25
10:00	34	44	35	31	47	40	37	38
11:00	42	57	48	51	57	61	53	53
12:00	89	89	80	80	107	112	84	92
13:00	117	98	88	114	143	186	127	125
14:00	87	104	131	127	166	206	135	137
15:00	113	117	108	121	135	206	128	133
16:00	112	137	108	109	174	202	121	138
17:00	104	121	98	92	161	190	120	127
18:00	116	86	94	88	169	186	97	119
19:00	76	75	97	90	136	159	126	108
20:00	50	36	53	52	66	99	49	58
21:00	24	38	39	46	47	87	54	48
22:00	15	9	15	20	14	26	16	16
23:00	5	6	6	8	12	9	3	7
24:00	2	2	2	6	4	4	0	3
Total 24h.	1.047	1.102	1.082	1.122	1.507	1.812	1.230	1.275

RESUMEN SEMANAL	
IMD (semanal)	1.275 vehículos/día
Total semanal	8.902 vehículos

GRAFICO DE MEDIAS POR HORAS

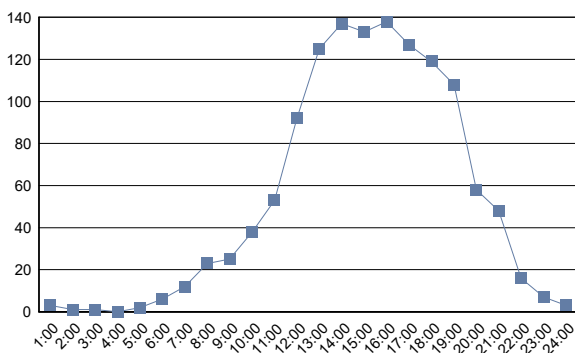
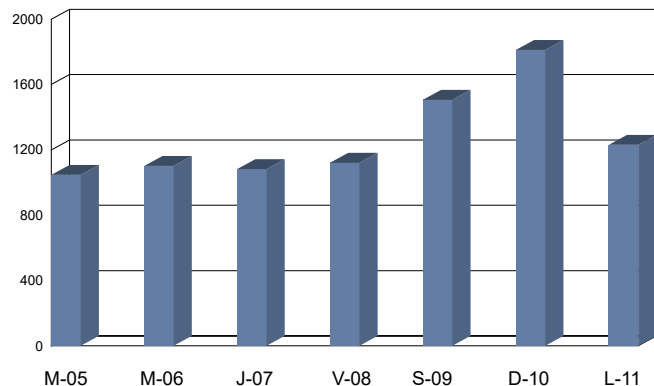


GRAFICO DE FRECUENCIAS DIARIAS





Cabildo Insular de Tenerife
Servicio Técnico de Carreteras y Paisaje
Unidad Técnica de Aforos

Descripción: EST: 415	Informe Semanal de Aforos por Días y Horas
Periodo: Mié 06/04/2022 (lab) a Mar 12/04/2022 (lab)	Generado 25/01/2024 13:33
Carril/es: Suma Total de la Vía	

Hora	Miércoles 06/04/2022 (Laboral)	Jueves 07/04/2022 (Laboral)	Viernes 08/04/2022 (Laboral)	Sábado 09/04/2022 (Víspera)	Domingo 10/04/2022 (Festivo)	Lunes 11/04/2022 (Laboral)	Martes 12/04/2022 (Laboral)	Día Medio (veh.)
1:00	0	1	0	1	0	0	0	0
2:00	0	0	0	0	2	0	0	0
3:00	0	0	0	0	0	1	1	0
4:00	1	0	1	1	0	0	1	1
5:00	2	2	1	1	0	1	1	1
6:00	3	4	4	2	1	3	3	3
7:00	12	13	15	4	3	10	10	10
8:00	15	16	16	14	11	10	15	14
9:00	23	31	22	26	21	18	24	24
10:00	17	24	13	21	27	14	14	19
11:00	13	26	22	21	22	22	22	21
12:00	19	27	17	29	32	18	30	25
13:00	24	30	25	37	44	19	27	29
14:00	20	25	27	49	32	21	25	28
15:00	26	24	21	28	41	14	27	26
16:00	24	14	26	28	40	15	27	25
17:00	23	14	26	23	46	17	34	26
18:00	20	26	29	43	28	15	29	27
19:00	25	20	14	29	30	15	15	21
20:00	13	11	12	18	23	14	16	15
21:00	14	7	13	13	13	8	11	11
22:00	4	2	9	3	8	10	7	6
23:00	3	5	6	4	2	2	5	4
24:00	2	1	4	1	0	0	3	2
Total 24h.	303	323	323	396	426	247	347	338

RESUMEN SEMANAL	
IMD (semanal)	338 vehículos/día
Total semanal	2.365 vehículos

GRAFICO DE MEDIAS POR HORAS

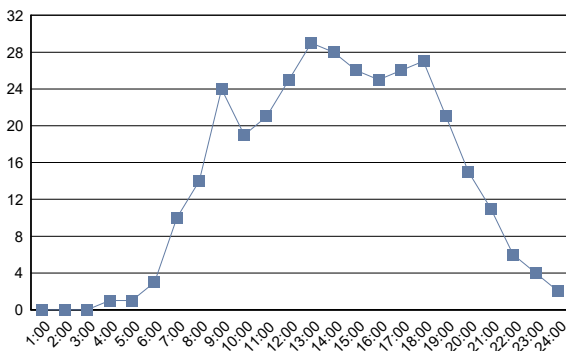
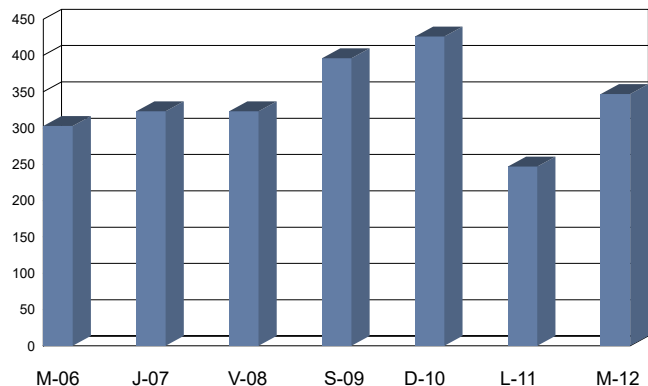


GRAFICO DE FRECUENCIAS DIARIAS





Cabildo Insular de Tenerife
Servicio Técnico de Carreteras y Paisaje
Unidad Técnica de Aforos

Descripción: EST: 417	Informe Semanal de Aforos por Días y Horas
Periodo: Mié 06/04/2022 (lab) a Mar 12/04/2022 (lab)	Generado 25/01/2024 13:33
Carril/es: Suma Total de la Vía	

Hora	Miércoles 06/04/2022 (Laboral)	Jueves 07/04/2022 (Laboral)	Viernes 08/04/2022 (Laboral)	Sábado 09/04/2022 (Víspera)	Domingo 10/04/2022 (Festivo)	Lunes 11/04/2022 (Laboral)	Martes 12/04/2022 (Laboral)	Día Medio (veh.)
1:00	0	0	0	0	0	0	0	0
2:00	0	0	0	0	0	0	1	0
3:00	0	1	1	1	0	1	0	1
4:00	1	0	0	0	1	0	0	0
5:00	1	1	2	1	0	1	0	1
6:00	6	8	6	3	1	10	9	6
7:00	8	11	7	3	1	4	8	6
8:00	6	7	6	4	2	9	11	6
9:00	8	10	7	8	9	5	6	8
10:00	6	9	11	9	9	8	10	9
11:00	12	7	10	13	11	9	12	11
12:00	11	10	12	14	21	10	15	13
13:00	13	9	15	20	23	10	15	15
14:00	12	23	12	18	30	13	14	17
15:00	27	21	24	13	26	17	21	21
16:00	18	21	16	15	19	19	19	18
17:00	16	13	21	21	18	17	13	17
18:00	14	21	11	13	28	5	12	15
19:00	7	9	11	16	19	6	16	12
20:00	7	11	11	9	12	4	14	10
21:00	7	3	5	7	9	3	11	6
22:00	3	4	3	5	1	2	5	3
23:00	1	2	5	3	3	0	0	2
24:00	1	0	2	1	0	0	0	1
Total 24h.	185	201	198	197	243	153	212	198

RESUMEN SEMANAL	
IMD (semanal)	198 vehículos/día
Total semanal	1.389 vehículos

GRAFICO DE MEDIAS POR HORAS

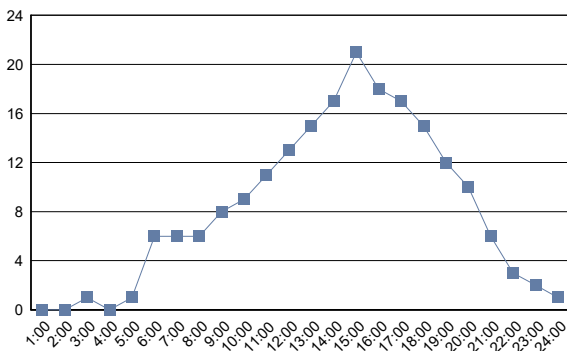
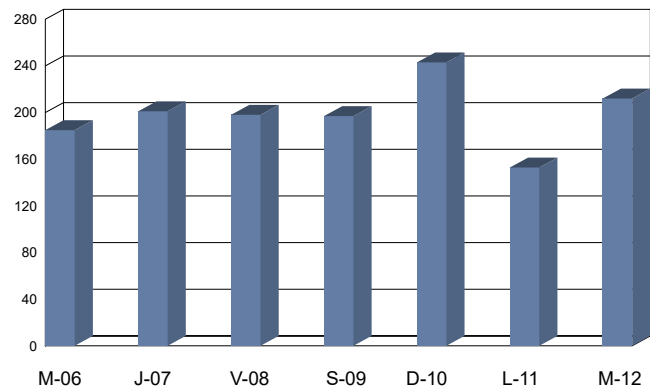


GRAFICO DE FRECUENCIAS DIARIAS





Cabildo Insular de Tenerife
Servicio Técnico de Carreteras y Paisaje
Unidad Técnica de Aforos

Descripción: EST: 419	Informe Semanal de Aforos por Días y Horas
Periodo: Mié 06/07/2022 (lab) a Mar 12/07/2022 (lab)	Generado 25/01/2024 13:33
Carril/es: Suma Total de la Vía	

Hora	Miércoles 06/07/2022 (Laboral)	Jueves 07/07/2022 (Laboral)	Viernes 08/07/2022 (Laboral)	Sábado 09/07/2022 (Víspera)	Domingo 10/07/2022 (Festivo)	Lunes 11/07/2022 (Laboral)	Martes 12/07/2022 (Laboral)	Día Medio (veh.)
1:00	11	13	14	14	22	13	12	14
2:00	6	5	3	7	6	4	2	5
3:00	1	3	7	8	15	6	1	6
4:00	5	3	1	5	7	6	4	4
5:00	6	7	8	8	6	10	6	7
6:00	19	20	25	10	10	24	25	19
7:00	66	64	71	29	13	69	76	55
8:00	108	110	110	50	38	108	103	90
9:00	105	103	133	77	36	118	118	99
10:00	110	126	87	77	83	106	110	100
11:00	82	106	114	110	87	94	134	104
12:00	106	95	101	126	95	128	116	110
13:00	119	130	137	113	110	118	109	119
14:00	136	133	148	121	87	148	152	132
15:00	137	138	129	90	61	133	120	115
16:00	137	128	118	64	59	131	136	110
17:00	112	128	99	71	58	120	126	102
18:00	127	138	111	98	42	141	126	112
19:00	120	124	129	85	61	118	125	109
20:00	117	122	95	86	80	125	102	104
21:00	90	139	118	83	103	107	125	109
22:00	86	76	61	78	68	66	73	73
23:00	43	41	36	46	27	41	47	40
24:00	24	24	31	32	18	19	12	23
Total 24h.	1.873	1.976	1.886	1.488	1.192	1.953	1.960	1.761

RESUMEN SEMANAL		
IMD (semanal)	1.761	vehículos/día
Total semanal	12.328	vehículos

GRAFICO DE MEDIAS POR HORAS

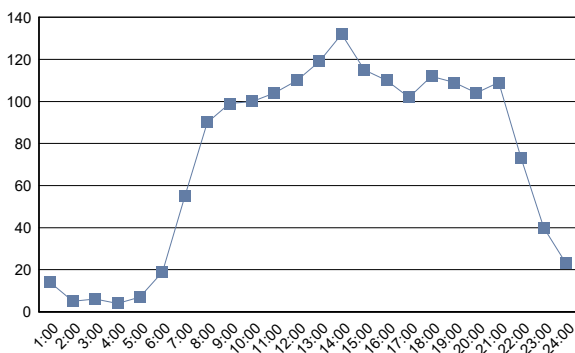
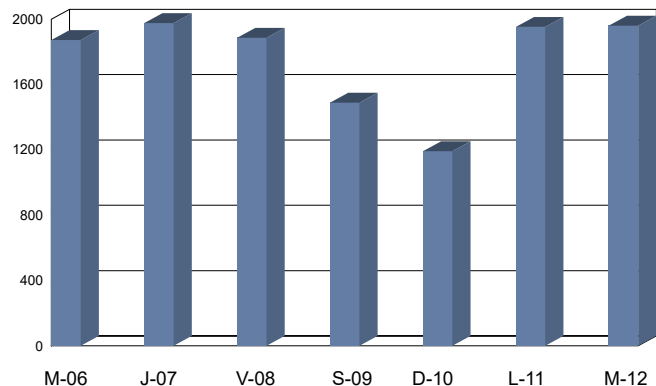


GRAFICO DE FRECUENCIAS DIARIAS





Cabildo Insular de Tenerife
Servicio Técnico de Carreteras y Paisaje
Unidad Técnica de Aforos

Descripción: EST: 421	Informe Semanal de Aforos por Días y Horas
Periodo: Mar 05/04/2022 (lab) a Lun 11/04/2022 (lab)	Generado 25/01/2024 13:33
Carril/es: Suma Total de la Vía	

Hora	Martes 05/04/2022 (Laboral)	Miércoles 06/04/2022 (Laboral)	Jueves 07/04/2022 (Laboral)	Viernes 08/04/2022 (Laboral)	Sábado 09/04/2022 (Vispera)	Domingo 10/04/2022 (Festivo)	Lunes 11/04/2022 (Laboral)	Día Medio (veh.)
1:00	1	0	1	1	1	1	2	1
2:00	1	1	0	0	1	2	0	1
3:00	0	0	0	0	2	1	0	0
4:00	0	0	0	0	1	0	0	0
5:00	0	0	1	1	1	1	1	1
6:00	2	2	2	1	1	0	1	1
7:00	6	8	7	7	1	1	7	5
8:00	8	6	6	8	8	10	7	8
9:00	13	16	16	15	23	16	9	15
10:00	18	14	9	24	34	24	18	20
11:00	27	24	27	35	52	72	37	39
12:00	38	29	30	49	62	94	48	50
13:00	27	36	28	45	93	118	52	57
14:00	44	29	28	35	83	98	53	53
15:00	17	29	22	28	57	78	37	38
16:00	19	24	15	22	33	54	24	27
17:00	12	19	23	54	35	63	30	34
18:00	20	17	15	22	31	47	24	25
19:00	18	23	27	24	39	49	17	28
20:00	11	17	18	13	20	33	25	20
21:00	10	15	13	7	23	27	14	16
22:00	10	7	5	3	3	5	7	6
23:00	1	5	5	4	13	4	2	5
24:00	0	5	3	5	4	1	3	3
Total 24h.	303	326	301	403	621	799	418	453

RESUMEN SEMANAL	
IMD (semanal)	453 vehículos/día
Total semanal	3.171 vehículos

GRAFICO DE MEDIAS POR HORAS

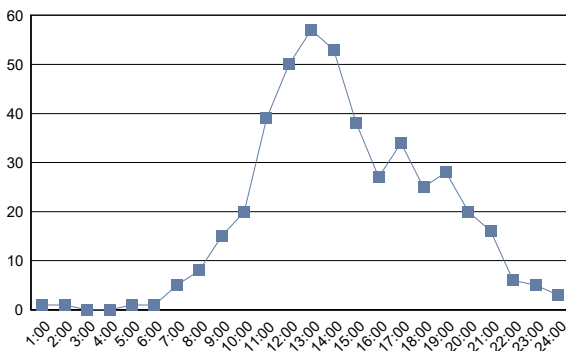
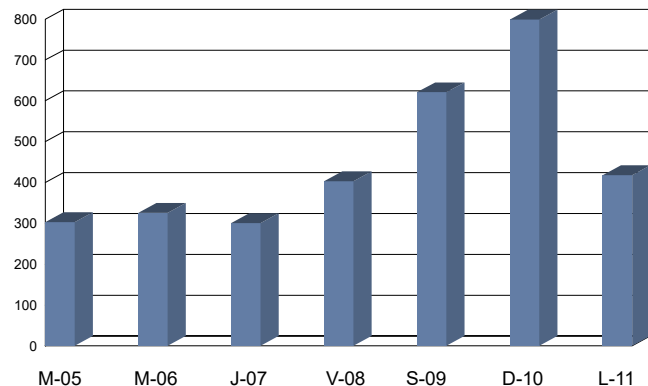


GRAFICO DE FRECUENCIAS DIARIAS



(#) Presencia de periodos sin datos de aforo



Cabildo Insular de Tenerife
Servicio Técnico de Carreteras y Paisaje
Unidad Técnica de Aforos

Descripción: EST: 423	Informe Semanal de Aforos por Días y Horas
Periodo: Mié 06/04/2022 (lab) a Mar 12/04/2022 (lab)	Generado 25/01/2024 13:33
Carril/es: Suma Total de la Vía	

Hora	Miércoles 06/04/2022 (Laboral)	Jueves 07/04/2022 (Laboral)	Viernes 08/04/2022 (Laboral)	Sábado 09/04/2022 (Víspera)	Domingo 10/04/2022 (Festivo)	Lunes 11/04/2022 (Laboral)	Martes 12/04/2022 (Laboral)	Día Medio (veh.)
1:00	0	0	0	1	3	2	1	1
2:00	1	0	1	0	1	0	0	0
3:00	0	0	1	2	1	0	1	1
4:00	0	1	0	0	0	0	0	0
5:00	1	2	2	3	1	3	0	2
6:00	11	14	15	5	3	16	18	12
7:00	24	30	19	6	4	20	20	18
8:00	16	21	24	13	8	20	17	17
9:00	18	27	25	21	29	25	26	24
10:00	29	30	28	35	21	24	33	29
11:00	41	32	35	30	31	35	29	33
12:00	45	26	37	39	62	30	30	38
13:00	26	37	40	51	57	42	42	42
14:00	36	45	39	49	69	33	40	44
15:00	57	44	57	48	55	44	44	50
16:00	63	54	40	34	64	40	35	47
17:00	46	38	51	47	71	43	41	48
18:00	25	26	28	39	53	29	23	32
19:00	26	26	32	30	46	21	34	31
20:00	17	22	23	43	31	13	31	26
21:00	15	11	20	24	26	10	24	19
22:00	7	12	5	13	9	7	8	9
23:00	3	6	9	4	4	2	6	5
24:00	3	2	2	5	1	0	0	2
Total 24h.	510	506	533	542	650	459	503	530

RESUMEN SEMANAL	
IMD (semanal)	530 vehículos/día
Total semanal	3.703 vehículos

GRAFICO DE MEDIAS POR HORAS

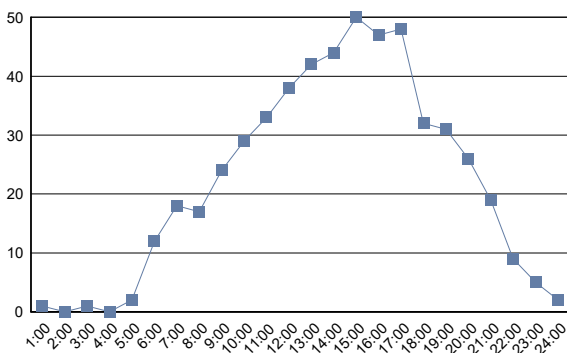
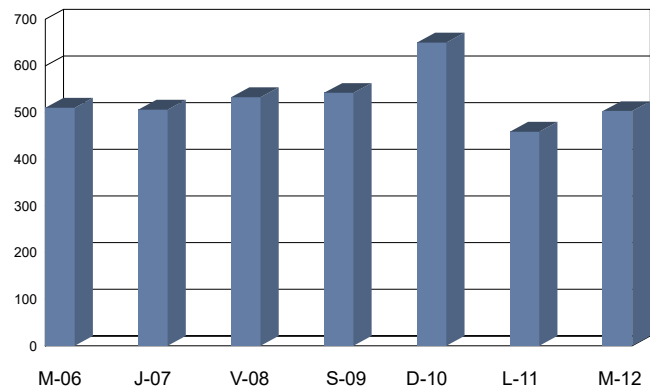


GRAFICO DE FRECUENCIAS DIARIAS





Cabildo Insular de Tenerife
Servicio Técnico de Carreteras y Paisaje
Unidad Técnica de Aforos

Descripción: EST: 425	Informe Semanal de Aforos por Días y Horas
Periodo: Mié 06/04/2022 (lab) a Mar 12/04/2022 (lab)	Generado 25/01/2024 13:33
Carril/es: Suma Total de la Vía	

Hora	Miércoles 06/04/2022 (Laboral)	Jueves 07/04/2022 (Laboral)	Viernes 08/04/2022 (Laboral)	Sábado 09/04/2022 (Víspera)	Domingo 10/04/2022 (Festivo)	Lunes 11/04/2022 (Laboral)	Martes 12/04/2022 (Laboral)	Día Medio (veh.)
1:00	0	0	0	1	3	2	0	1
2:00	1	0	1	0	1	0	1	1
3:00	0	0	1	1	1	0	0	0
4:00	0	1	0	0	0	0	0	0
5:00	0	1	1	2	1	1	0	1
6:00	4	6	6	2	1	7	7	5
7:00	16	18	16	4	2	14	12	12
8:00	10	11	15	7	2	11	9	9
9:00	13	21	20	18	13	18	19	17
10:00	20	18	16	32	12	16	23	20
11:00	24	19	28	26	17	24	17	22
12:00	31	15	20	28	35	21	16	24
13:00	24	23	36	37	42	32	20	31
14:00	23	27	26	35	55	24	36	32
15:00	41	36	32	31	33	29	23	32
16:00	40	36	29	23	45	22	21	31
17:00	33	23	33	29	60	28	33	34
18:00	18	14	18	27	40	22	21	23
19:00	12	14	18	17	28	16	20	18
20:00	12	13	20	31	21	8	22	18
21:00	8	6	10	13	14	4	9	9
22:00	3	8	4	6	6	5	7	6
23:00	0	3	4	4	3	2	4	3
24:00	2	2	0	2	1	0	0	1
Total 24h.	335	315	354	376	436	306	320	350

RESUMEN SEMANAL	
IMD (semanal)	350 vehículos/día
Total semanal	2.442 vehículos

GRAFICO DE MEDIAS POR HORAS

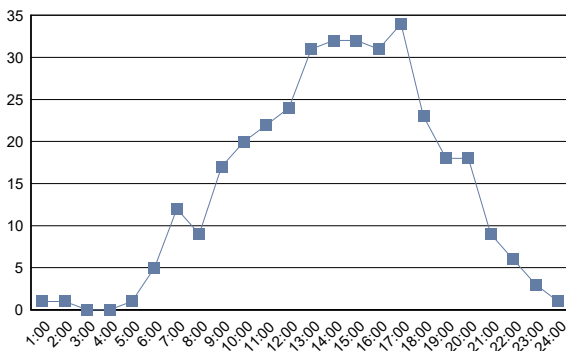
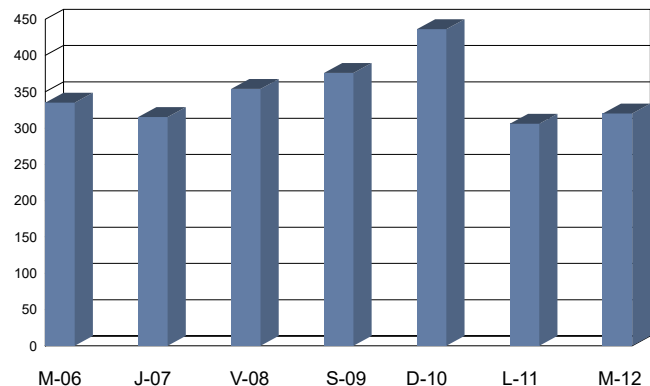


GRAFICO DE FRECUENCIAS DIARIAS





Cabildo Insular de Tenerife
Servicio Técnico de Carreteras y Paisaje
Unidad Técnica de Aforos

Descripción: EST: 426	Informe Semanal de Aforos por Días y Horas
Periodo: Mié 09/11/2022 (lab) a Mar 15/11/2022 (lab)	Generado 25/01/2024 13:33
Carril/es: Suma Total de la Vía	

Hora	Miércoles 09/11/2022 (Laboral)	Jueves 10/11/2022 (Laboral)	Viernes 11/11/2022 (Laboral)	Sábado 12/11/2022 (Víspera)	Domingo 13/11/2022 (Festivo)	Lunes 14/11/2022 (Laboral)	Martes 15/11/2022 (Laboral)	Día Medio (veh.)
1:00	55	57	76	200	202	31	56	97
2:00	24	19	33	106	123	15	17	48
3:00	16	7	19	69	105	16	13	35
4:00	15	17	21	40	74	16	21	29
5:00	35	29	32	50	56	36	34	39
6:00	186	172	172	113	120	195	178	162
7:00	526	577	546	181	147	577	531	441
8:00	1.178	1.188	1.110	361	198	1.186	1.170	913
9:00	1.240	1.294	1.179	644	325	1.231	1.181	1.013
10:00	1.026	960	1.018	905	569	949	969	914
11:00	1.072	967	1.021	1.116	775	1.029	960	991
12:00	1.023	1.065	1.070	1.200	967	1.014	978	1.045
13:00	1.079	1.071	1.163	1.298	985	1.068	1.130	1.113
14:00	1.220	1.177	1.317	1.332	1.112	1.119	1.145	1.203
15:00	1.254	1.323	1.301	987	829	1.225	1.333	1.179
16:00	1.189	1.137	1.310	751	631	1.092	1.113	1.032
17:00	1.318	1.369	1.240	795	757	1.208	1.272	1.137
18:00	1.363	1.276	1.159	939	866	1.223	1.216	1.149
19:00	1.292	1.354	1.208	1.014	820	1.253	1.191	1.162
20:00	1.110	1.230	1.036	915	711	1.031	1.060	1.013
21:00	839	880	917	749	495	783	801	781
22:00	504	548	618	551	292	462	460	491
23:00	313	281	418	445	242	284	263	321
24:00	150	175	317	350	118	93	114	188
Total 24h.	18.027	18.173	18.301	15.111	11.519	17.136	17.206	16.496

RESUMEN SEMANAL		
IMD (semanal)	16.496	vehículos/día
Total semanal	115.473	vehículos

GRAFICO DE MEDIAS POR HORAS

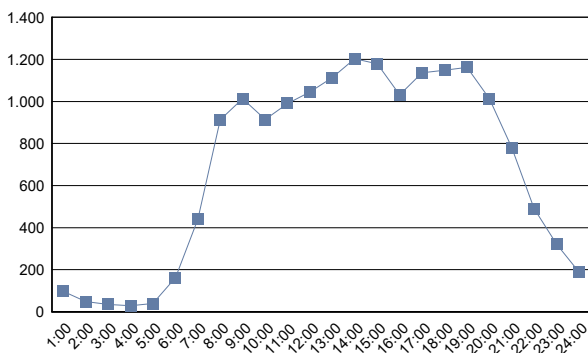
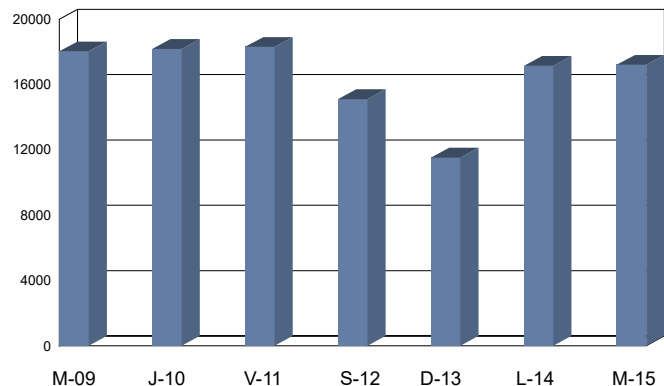


GRAFICO DE FRECUENCIAS DIARIAS



(#) Presencia de periodos sin datos de aforo



Cabildo Insular de Tenerife
Servicio Técnico de Carreteras y Paisaje
Unidad Técnica de Aforos

Descripción: EST: 427	Informe Semanal de Aforos por Días y Horas
Periodo: Mié 09/11/2022 (lab) a Mar 15/11/2022 (lab)	Generado 25/01/2024 13:33
Carril/es: Suma Total de la Vía	

Hora	Miércoles 09/11/2022 (Laboral)	Jueves 10/11/2022 (Laboral)	Viernes 11/11/2022 (Laboral)	Sábado 12/11/2022 (Víspera)	Domingo 13/11/2022 (Festivo)	Lunes 14/11/2022 (Laboral)	Martes 15/11/2022 (Laboral)	Día Medio (veh.)
1:00	22	32	24	90	96	12	26	43
2:00	6	11	16	42	54	6	10	21
3:00	10	5	7	28	47	6	12	16
4:00	4	8	12	18	43	11	15	16
5:00	21	23	13	17	17	12	14	17
6:00	78	69	81	42	43	70	65	64
7:00	260	302	266	105	72	285	293	226
8:00	549	503	516	154	107	541	533	415
9:00	689	648	667	345	161	645	654	544
10:00	665	594	616	540	334	627	615	570
11:00	702	648	674	714	462	654	615	638
12:00	663	727	716	809	596	632	644	684
13:00	732	713	744	833	640	691	693	721
14:00	779	725	974	877	647	705	705	773
15:00	759	751	903	599	452	733	768	709
16:00	779	855	907	488	360	636	683	673
17:00	960	1.045	858	497	461	761	824	772
18:00	953	1.028	720	617	456	775	790	763
19:00	806	1.080	736	615	421	748	721	732
20:00	615	808	612	555	354	590	595	590
21:00	433	450	487	450	261	410	436	418
22:00	222	241	279	456	148	230	220	257
23:00	145	130	204	236	95	122	111	149
24:00	60	78	131	193	43	53	48	87
Total 24h.	10.912	11.474	11.163	9.320	6.370	9.955	10.090	9.898

RESUMEN SEMANAL		
IMD (semanal)	9.898	vehículos/día
Total semanal	69.284	vehículos

GRAFICO DE MEDIAS POR HORAS

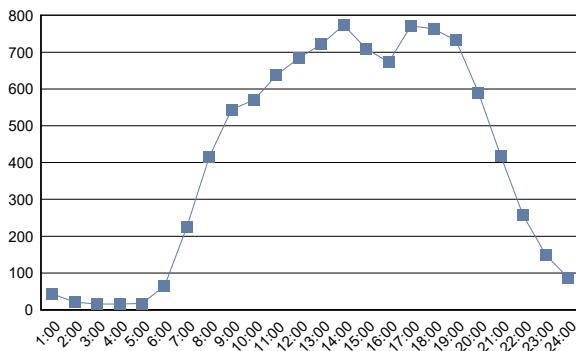
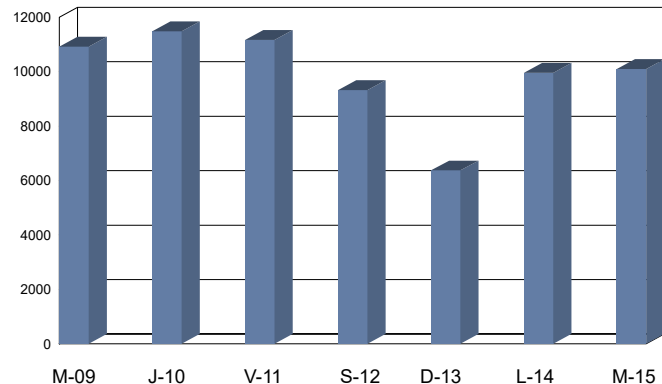


GRAFICO DE FRECUENCIAS DIARIAS





Cabildo Insular de Tenerife
Servicio Técnico de Carreteras y Paisaje
Unidad Técnica de Aforos

Descripción: EST: 429	Informe Semanal de Aforos por Días y Horas
Periodo: Mié 09/11/2022 (lab) a Mar 15/11/2022 (lab)	Generado 25/01/2024 13:33
Carril/es: Suma Total de la Vía	

Hora	Miércoles 09/11/2022 (Laboral)	Jueves 10/11/2022 (Laboral)	Viernes 11/11/2022 (Laboral)	Sábado 12/11/2022 (Víspera)	Domingo 13/11/2022 (Festivo)	Lunes 14/11/2022 (Laboral)	Martes 15/11/2022 (Laboral)	Día Medio (veh.)
1:00	40	41	66	211	38	45	27	67
2:00	23	28	49	100	21	24	25	39
3:00	15	15	26	67	13	19	26	26
4:00	23	24	32	43	21	29	79	36
5:00	62	71	63	50	61	55	261	89
6:00	260	294	304	147	253	274	737	324
7:00	767	786	713	207	161	787	680	586
8:00	670	649	711	316	204	693	1.049	613
9:00	1.141	1.108	1.040	619	356	1.000	938	886
10:00	1.002	967	983	838	559	954	1.022	904
11:00	1.005	999	984	1.086	813	995	998	983
12:00	1.009	1.029	1.118	1.182	906	1.013	1.064	1.046
13:00	1.191	1.103	1.176	1.037	1.054	1.023	1.179	1.109
14:00	1.176	1.197	1.402	1.155	1.076	1.213	1.368	1.227
15:00	1.280	1.307	1.427	1.105	877	1.303	1.206	1.215
16:00	1.238	1.500	1.404	824	689	1.160	1.298	1.159
17:00	1.424	1.621	1.260	802	830	1.219	1.234	1.199
18:00	1.264	1.309	1.243	967	877	1.289	1.162	1.159
19:00	1.251	1.287	1.226	1.172	814	1.161	941	1.122
20:00	1.034	1.224	1.029	1.000	654	929	727	942
21:00	715	791	874	695	502	675	454	672
22:00	427	524	592	415	336	264	249	401
23:00	293	291	466	254	237	111	138	256
24:00	120	167	328	112	108	40	51	132
Total 24h.	17.430	18.332	18.516	14.404	11.460	16.275	16.913	16.192

RESUMEN SEMANAL		
IMD (semanal)	16.192	vehículos/día
Total semanal	113.330	vehículos

GRAFICO DE MEDIAS POR HORAS

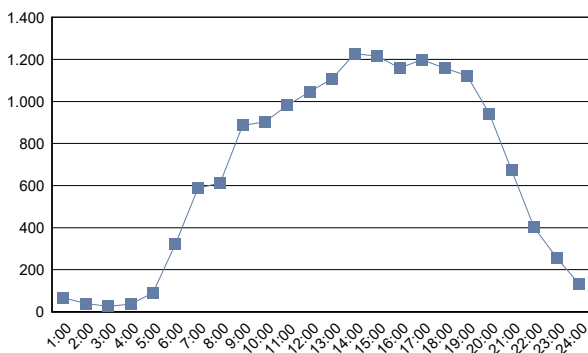
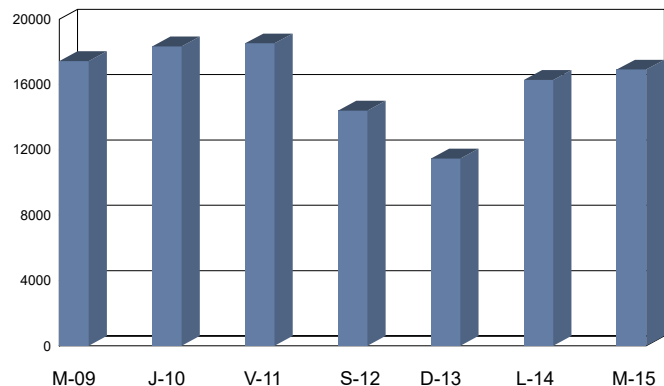


GRAFICO DE FRECUENCIAS DIARIAS



(#) Presencia de periodos sin datos de aforo



Cabildo Insular de Tenerife
Servicio Técnico de Carreteras y Paisaje
Unidad Técnica de Aforos

Descripción: EST: 435	Informe Semanal de Aforos por Días y Horas
Periodo: Mié 09/11/2022 (lab) a Mar 15/11/2022 (lab)	Generado 25/01/2024 13:33
Carril/es: Suma Total de la Vía	

Hora	Miércoles 09/11/2022 (Laboral)	Jueves 10/11/2022 (Laboral)	Viernes 11/11/2022 (Laboral)	Sábado 12/11/2022 (Víspera)	Domingo 13/11/2022 (Festivo)	Lunes 14/11/2022 (Laboral)	Martes 15/11/2022 (Laboral)	Día Medio (veh.)
1:00	67	98	85	258	316	71	73	138
2:00	23	41	47	156	177	31	27	72
3:00	21	21	24	88	207	25	22	58
4:00	22	26	31	72	120	26	23	46
5:00	46	37	45	44	81	36	36	46
6:00	211	234	205	107	114	210	226	187
7:00	663	660	633	157	142	659	667	512
8:00	603	453	609	311	233	609	555	482
9:00	1.142	1.195	1.137	700	405	1.103	1.132	973
10:00	1.224	1.188	1.166	1.013	620	1.149	1.187	1.078
11:00	1.236	1.225	1.256	1.385	878	1.212	1.243	1.205
12:00	1.299	1.271	1.359	1.376	1.050	1.236	1.269	1.266
13:00	1.380	1.357	1.425	1.496	1.148	1.301	1.313	1.346
14:00	1.434	1.452	1.554	1.497	1.178	1.339	1.390	1.406
15:00	1.456	1.492	1.536	1.203	940	1.524	1.562	1.388
16:00	1.455	1.572	1.509	900	709	1.439	1.403	1.284
17:00	1.531	1.717	1.404	936	876	1.390	1.423	1.325
18:00	1.400	1.414	1.292	1.085	936	1.421	1.390	1.277
19:00	1.462	1.258	1.413	1.124	843	1.344	1.396	1.263
20:00	1.291	1.344	1.308	1.040	822	1.136	1.158	1.157
21:00	932	1.045	1.134	1.040	556	840	1.023	939
22:00	606	645	704	728	370	541	561	594
23:00	381	414	624	524	265	331	395	419
24:00	175	197	432	413	119	142	164	235
Total 24h.	20.060	20.356	20.932	17.653	13.105	19.115	19.638	18.696

RESUMEN SEMANAL		
IMD (semanal)	18.696	vehículos/día
Total semanal	130.859	vehículos

GRAFICO DE MEDIAS POR HORAS

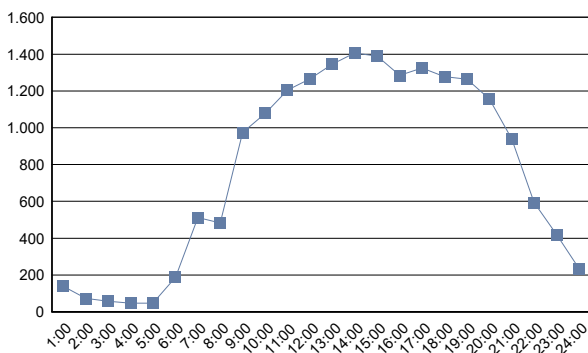
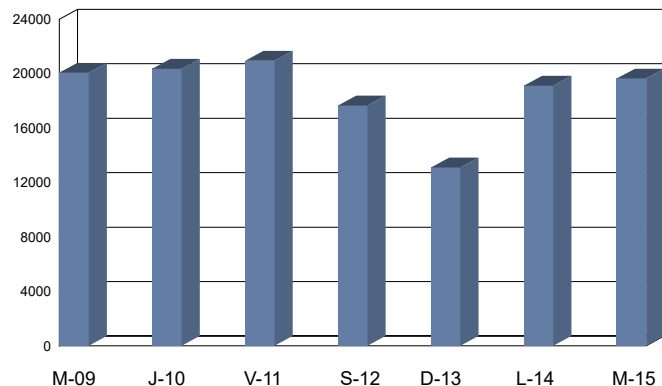


GRAFICO DE FRECUENCIAS DIARIAS



(#) Presencia de periodos sin datos de aforo



Cabildo Insular de Tenerife
Servicio Técnico de Carreteras y Paisaje
Unidad Técnica de Aforos

Descripción: EST: 437	Informe Semanal de Aforos por Días y Horas
Periodo: Mié 09/11/2022 (lab) a Mar 15/11/2022 (lab)	Generado 25/01/2024 13:33
Carril/es: Suma Total de la Vía	

Hora	Miércoles 09/11/2022 (Laboral)	Jueves 10/11/2022 (Laboral)	Viernes 11/11/2022 (Laboral)	Sábado 12/11/2022 (Víspera)	Domingo 13/11/2022 (Festivo)	Lunes 14/11/2022 (Laboral)	Martes 15/11/2022 (Laboral)	Día Medio (veh.)
1:00	14	29	21	82	123	22	26	45
2:00	12	17	16	47	58	10	7	24
3:00	7	9	2	23	47	9	7	15
4:00	3	6	7	11	28	8	5	10
5:00	19	15	23	15	25	17	15	18
6:00	84	86	86	41	34	75	69	68
7:00	320	311	304	63	47	343	321	244
8:00	238	206	246	122	68	217	187	183
9:00	562	562	535	262	159	511	543	448
10:00	592	604	540	452	265	562	559	511
11:00	609	613	558	602	386	632	599	571
12:00	682	637	674	689	509	623	641	636
13:00	669	639	683	740	570	621	613	648
14:00	601	628	688	664	593	564	548	612
15:00	520	558	624	545	457	521	553	540
16:00	573	769	654	444	375	564	573	565
17:00	711	999	612	426	473	574	576	624
18:00	651	852	624	468	436	614	642	612
19:00	651	873	571	495	392	582	572	591
20:00	501	502	549	436	341	428	457	459
21:00	358	387	457	429	249	315	343	363
22:00	241	224	288	293	134	198	222	229
23:00	131	134	210	186	88	109	134	142
24:00	66	94	162	170	33	59	65	93
Total 24h.	8.815	9.754	9.134	7.705	5.890	8.178	8.277	8.251

RESUMEN SEMANAL		
IMD (semanal)	8.251	vehículos/día
Total semanal	57.753	vehículos

GRAFICO DE MEDIAS POR HORAS

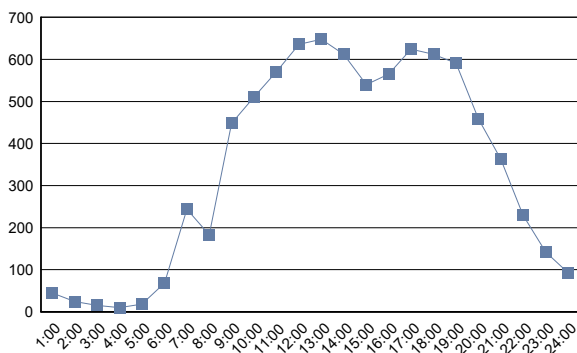
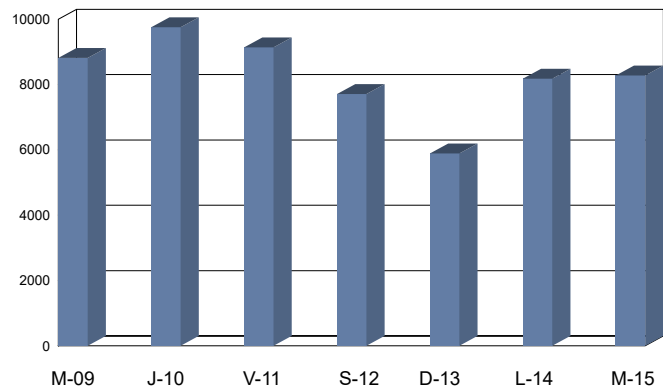


GRAFICO DE FRECUENCIAS DIARIAS





Cabildo Insular de Tenerife
Servicio Técnico de Carreteras y Paisaje
Unidad Técnica de Aforos

Descripción: EST: 445	Informe Semanal de Aforos por Días y Horas
Periodo: Mié 23/11/2022 (lab) a Mar 29/11/2022 (lab)	Generado 25/01/2024 13:33
Carril/es: Suma Total de la Vía	

Hora	Miércoles 23/11/2022 (Laboral)	Jueves 24/11/2022 (Laboral)	Viernes 25/11/2022 (Laboral)	Sábado 26/11/2022 (Víspera)	Domingo 27/11/2022 (Festivo)	Lunes 28/11/2022 (Laboral)	Martes 29/11/2022 (Laboral)	Día Medio (veh.)
1:00	14	21	14	77	99	15	13	36
2:00	5	10	9	25	44	9	13	16
3:00	9	6	5	17	23	8	8	11
4:00	4	3	1	9	20	3	8	7
5:00	2	5	6	11	16	6	6	7
6:00	54	64	55	17	18	65	58	47
7:00	426	412	360	78	34	395	445	307
8:00	571	568	463	122	68	620	597	430
9:00	436	495	638	197	120	601	522	430
10:00	348	353	463	311	237	331	368	344
11:00	396	461	431	422	356	392	377	405
12:00	414	395	425	506	476	407	420	435
13:00	405	416	407	451	449	379	433	420
14:00	437	388	404	489	484	407	377	427
15:00	392	405	382	399	398	367	401	392
16:00	388	474	357	309	312	405	357	372
17:00	330	403	362	323	317	358	410	358
18:00	334	376	359	308	334	430	391	362
19:00	359	427	385	384	345	429	418	392
20:00	319	339	376	349	230	361	342	331
21:00	219	252	265	264	142	241	247	233
22:00	129	138	207	223	104	102	164	152
23:00	89	101	184	163	71	82	94	112
24:00	52	58	98	96	38	48	55	64
Total 24h.	6.132	6.570	6.656	5.550	4.735	6.461	6.524	6.090

RESUMEN SEMANAL		
IMD (semanal)	6.090	vehículos/día
Total semanal	42.628	vehículos

GRAFICO DE MEDIAS POR HORAS

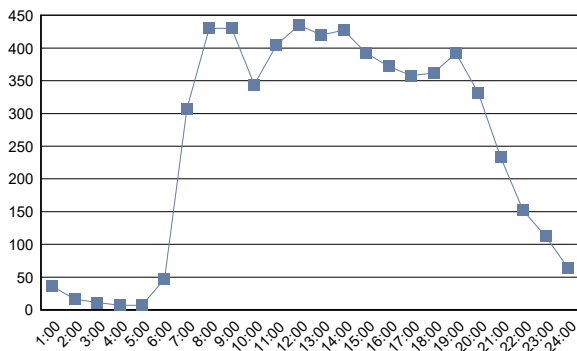
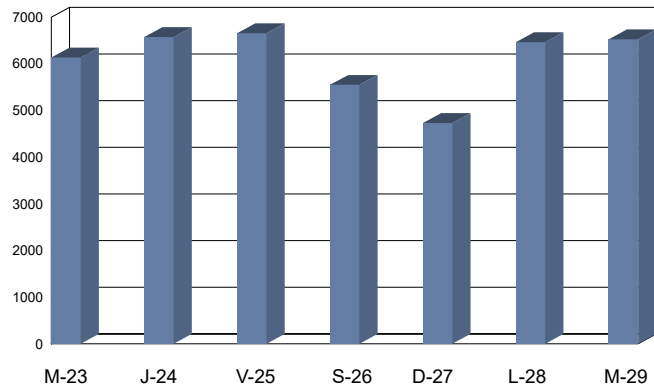


GRAFICO DE FRECUENCIAS DIARIAS



(#) Presencia de periodos sin datos de aforo



Cabildo Insular de Tenerife
Servicio Técnico de Carreteras y Paisaje
Unidad Técnica de Aforos

Descripción: EST: 447	Informe Semanal de Aforos por Días y Horas
Periodo: Mié 09/11/2022 (lab) a Mar 15/11/2022 (lab)	Generado 25/01/2024 13:33
Carril/es: Suma Total de la Vía	

Hora	Miércoles 09/11/2022 (Laboral)	Jueves 10/11/2022 (Laboral)	Viernes 11/11/2022 (Laboral)	Sábado 12/11/2022 (Víspera)	Domingo 13/11/2022 (Festivo)	Lunes 14/11/2022 (Laboral)	Martes 15/11/2022 (Laboral)	Día Medio (veh.)
1:00	38	38	46	113	138	21	30	61
2:00	13	20	29	78	74	12	13	34
3:00	9	13	16	37	53	13	16	22
4:00	17	20	21	40	27	22	18	24
5:00	41	54	44	34	30	37	48	41
6:00	161	207	219	100	83	201	188	166
7:00	782	754	729	148	110	777	758	580
8:00	538	519	511	220	133	509	510	420
9:00	676	695	675	375	216	656	668	566
10:00	528	556	558	535	318	557	550	515
11:00	579	531	549	597	435	554	593	548
12:00	553	567	568	625	434	571	498	545
13:00	580	589	621	658	538	559	603	593
14:00	695	739	762	674	560	707	712	693
15:00	776	805	837	569	478	843	864	739
16:00	732	714	749	450	385	712	770	645
17:00	711	639	733	505	479	709	734	644
18:00	681	625	697	535	505	680	700	632
19:00	652	610	735	593	521	649	696	637
20:00	563	555	640	511	391	563	549	539
21:00	394	472	511	506	278	407	452	431
22:00	293	279	325	304	176	243	276	271
23:00	189	192	295	240	137	168	155	197
24:00	77	109	206	177	70	76	79	113
Total 24h.	10.278	10.302	11.076	8.624	6.569	10.246	10.480	9.656

RESUMEN SEMANAL		
IMD (semanal)	9.656	vehículos/día
Total semanal	67.575	vehículos

GRAFICO DE MEDIAS POR HORAS

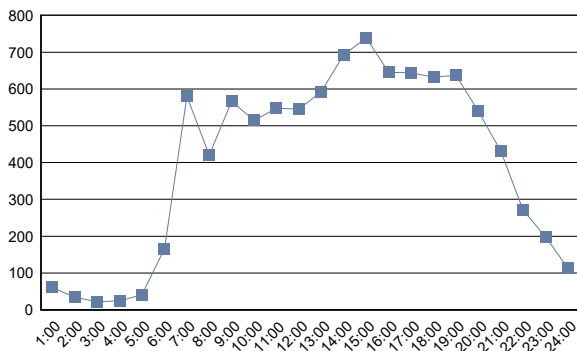
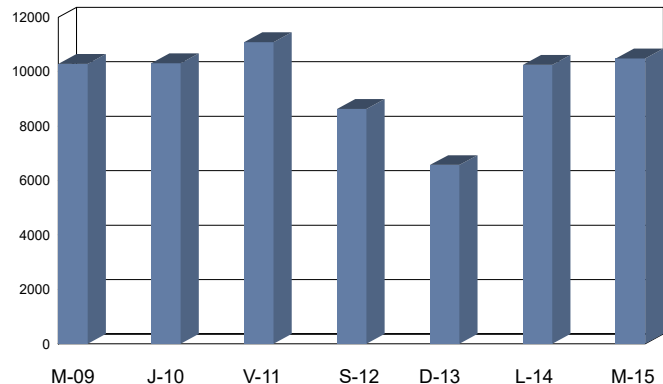


GRAFICO DE FRECUENCIAS DIARIAS



(#) Presencia de periodos sin datos de aforo



Cabildo Insular de Tenerife
Servicio Técnico de Carreteras y Paisaje
Unidad Técnica de Aforos

Descripción: EST: 449	Informe Semanal de Aforos por Días y Horas
Periodo: Mié 06/07/2022 (lab) a Mar 12/07/2022 (lab)	Generado 25/01/2024 13:33
Carril/es: Suma Total de la Vía	

Hora	Miércoles 06/07/2022 (Laboral)	Jueves 07/07/2022 (Laboral)	Viernes 08/07/2022 (Laboral)	Sábado 09/07/2022 (Víspera)	Domingo 10/07/2022 (Festivo)	Lunes 11/07/2022 (Laboral)	Martes 12/07/2022 (Laboral)	Día Medio (veh.)
1:00	25	24	41	72	82	29	23	42
2:00	8	14	18	52	46	15	15	24
3:00	11	5	7	34	22	5	13	14
4:00	10	9	12	18	17	12	7	12
5:00	15	15	14	17	25	16	21	18
6:00	46	49	50	43	40	60	58	49
7:00	178	188	194	70	39	219	185	153
8:00	343	381	346	127	63	373	355	284
9:00	408	439	391	203	93	401	426	337
10:00	388	393	402	337	206	408	373	358
11:00	422	378	405	364	319	378	385	379
12:00	394	400	458	461	423	427	395	423
13:00	420	384	436	518	384	451	383	425
14:00	438	416	496	448	398	443	433	439
15:00	453	435	470	365	301	464	449	420
16:00	373	380	409	247	225	400	391	346
17:00	407	410	384	292	214	403	355	352
18:00	412	417	393	304	283	374	361	363
19:00	393	417	402	304	266	366	349	357
20:00	344	342	372	290	316	374	376	345
21:00	296	292	360	273	303	297	318	306
22:00	234	224	281	231	201	193	219	226
23:00	129	172	172	163	152	138	147	153
24:00	89	71	121	124	81	61	77	89
Total 24h.	6.236	6.255	6.634	5.357	4.499	6.307	6.114	5.914

RESUMEN SEMANAL	
IMD (semanal)	5.914 vehículos/día
Total semanal	41.402 vehículos

GRAFICO DE MEDIAS POR HORAS

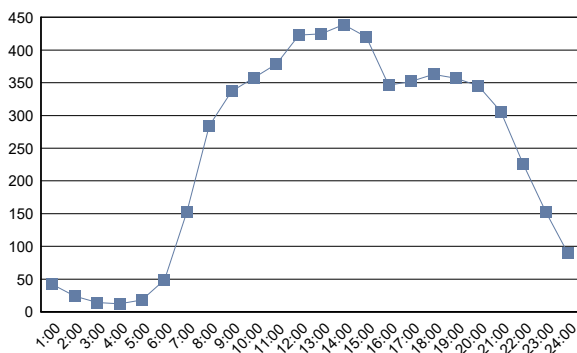
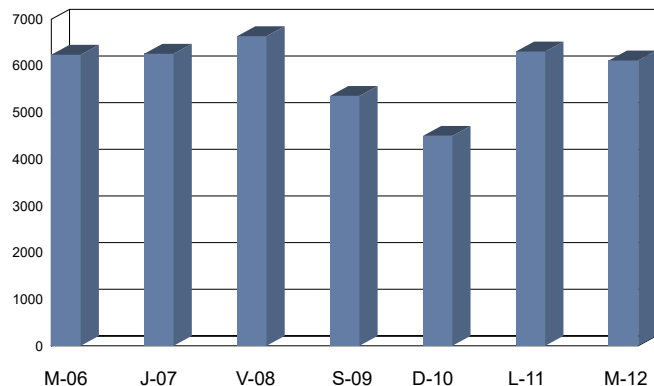


GRAFICO DE FRECUENCIAS DIARIAS



(#) Presencia de periodos sin datos de aforo



Cabildo Insular de Tenerife
Servicio Técnico de Carreteras y Paisaje
Unidad Técnica de Aforos

Descripción: EST: 451	Informe Semanal de Aforos por Días y Horas
Periodo: Mié 06/07/2022 (lab) a Mar 12/07/2022 (lab)	Generado 25/01/2024 13:33
Carril/es: Suma Total de la Vía	

Hora	Miércoles 06/07/2022 (Laboral)	Jueves 07/07/2022 (Laboral)	Viernes 08/07/2022 (Laboral)	Sábado 09/07/2022 (Víspera)	Domingo 10/07/2022 (Festivo)	Lunes 11/07/2022 (Laboral)	Martes 12/07/2022 (Laboral)	Día Medio (veh.)
1:00	51	62	96	135	134	70	60	87
2:00	22	17	38	85	80	27	23	42
3:00	5	16	12	42	62	16	12	24
4:00	15	17	26	42	43	18	17	25
5:00	33	41	36	42	41	31	34	37
6:00	164	172	160	78	70	158	159	137
7:00	466	453	456	133	77	470	478	362
8:00	692	619	604	249	114	643	664	512
9:00	723	741	719	360	183	703	742	596
10:00	678	707	695	540	274	694	698	612
11:00	706	681	671	663	428	660	722	647
12:00	747	726	773	766	498	721	713	706
13:00	731	751	815	765	483	803	762	730
14:00	841	891	880	721	487	850	902	796
15:00	880	854	914	591	338	864	879	760
16:00	847	772	785	481	297	797	759	677
17:00	775	782	778	433	331	741	781	660
18:00	805	771	732	476	384	722	751	663
19:00	762	763	746	511	397	710	701	656
20:00	710	663	616	518	437	645	599	598
21:00	581	535	565	558	452	546	576	545
22:00	456	490	495	475	385	402	467	453
23:00	262	300	291	341	238	217	278	275
24:00	134	162	206	245	128	97	135	158
Total 24h.	12.086	11.986	12.109	9.250	6.361	11.605	11.912	10.758

RESUMEN SEMANAL		
IMD (semanal)	10.758	vehículos/día
Total semanal	75.309	vehículos

GRAFICO DE MEDIAS POR HORAS

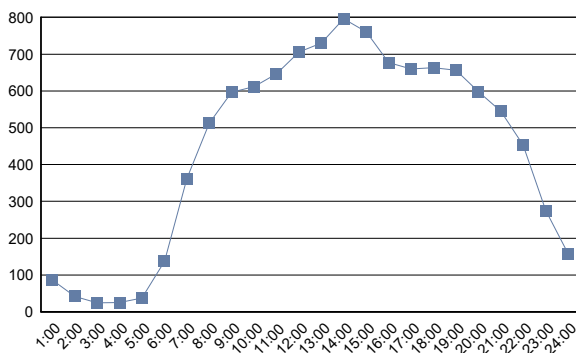
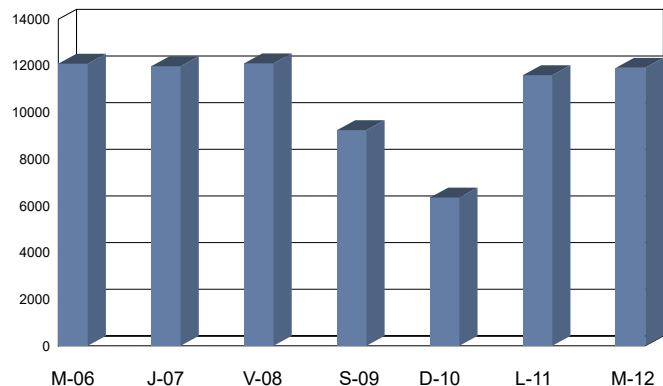


GRAFICO DE FRECUENCIAS DIARIAS



(#) Presencia de periodos sin datos de aforo



Cabildo Insular de Tenerife
Servicio Técnico de Carreteras y Paisaje
Unidad Técnica de Aforos

Descripción: EST: 453	Informe Semanal de Aforos por Días y Horas
Periodo: Mié 06/07/2022 (lab) a Mar 12/07/2022 (lab)	Generado 25/01/2024 13:33
Carril/es: Suma Total de la Vía	

Hora	Miércoles 06/07/2022 (Laboral)	Jueves 07/07/2022 (Laboral)	Viernes 08/07/2022 (Laboral)	Sábado 09/07/2022 (Víspera)	Domingo 10/07/2022 (Festivo)	Lunes 11/07/2022 (Laboral)	Martes 12/07/2022 (Laboral)	Día Medio (veh.)
1:00	7	28	38	48	59	30	33	35
2:00	7	9	12	36	36	12	16	18
3:00	1	5	2	11	29	4	4	8
4:00	7	11	9	24	13	9	7	11
5:00	15	16	18	13	21	20	9	16
6:00	85	90	83	39	29	86	90	72
7:00	264	259	240	60	36	277	269	201
8:00	319	302	303	108	43	315	313	243
9:00	320	322	310	110	57	333	316	253
10:00	251	257	264	178	108	239	261	223
11:00	275	260	239	250	189	271	286	253
12:00	279	263	280	265	208	252	271	260
13:00	249	298	297	277	218	299	269	272
14:00	344	350	323	248	197	328	351	306
15:00	356	341	392	222	135	353	369	310
16:00	322	280	292	176	121	306	305	257
17:00	325	336	284	169	163	304	285	267
18:00	277	271	255	181	175	262	249	239
19:00	267	276	282	187	165	239	237	236
20:00	236	214	214	194	177	231	186	207
21:00	199	214	210	204	182	197	201	201
22:00	152	176	204	169	159	145	178	169
23:00	108	108	130	126	89	78	103	106
24:00	45	48	89	88	47	42	46	58
Total 24h.	4.710	4.734	4.770	3.383	2.656	4.632	4.654	4.221

RESUMEN SEMANAL		
IMD (semanal)	4.221	vehículos/día
Total semanal	29.539	vehículos

GRAFICO DE MEDIAS POR HORAS

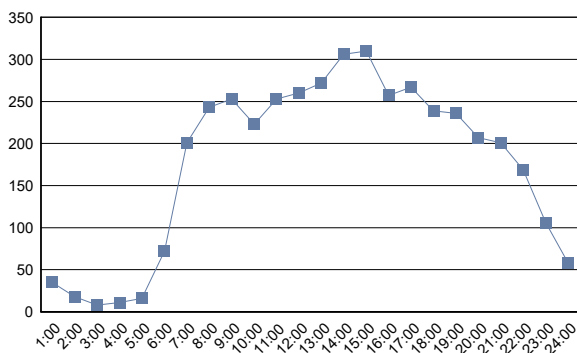
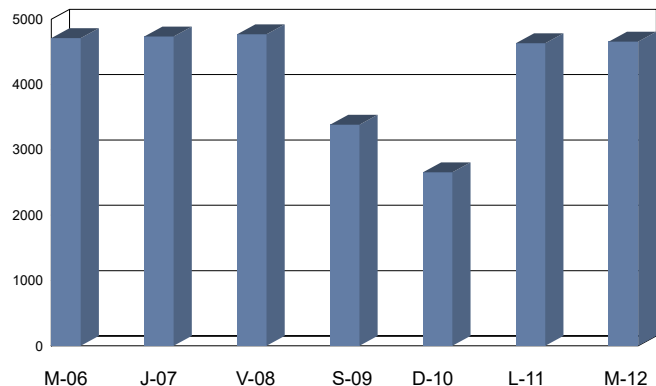


GRAFICO DE FRECUENCIAS DIARIAS





Cabildo Insular de Tenerife
Servicio Técnico de Carreteras y Paisaje
Unidad Técnica de Aforos

Descripción: EST: 455	Informe Semanal de Aforos por Días y Horas
Periodo: Mar 05/07/2022 (lab) a Lun 11/07/2022 (lab)	Generado 25/01/2024 13:33
Carril/es: Suma Total de la Vía	

Hora	Martes 05/07/2022 (Laboral)	Miércoles 06/07/2022 (Laboral)	Jueves 07/07/2022 (Laboral)	Viernes 08/07/2022 (Laboral)	Sábado 09/07/2022 (Vispera)	Domingo 10/07/2022 (Festivo)	Lunes 11/07/2022 (Laboral)	Día Medio (veh.)
1:00	12	16	18	15	61	122	21	38
2:00	3	6	0	5	74	91	5	26
3:00	1	3	3	12	48	74	2	20
4:00	5	5	2	1	36	41	2	13
5:00	2	2	2	0	19	28	1	8
6:00	8	11	8	8	13	13	9	10
7:00	57	52	65	63	35	23	69	52
8:00	106	104	81	107	100	36	102	91
9:00	99	116	115	142	120	64	129	112
10:00	133	147	154	154	163	114	141	144
11:00	108	136	131	134	196	149	158	145
12:00	154	148	174	188	216	252	167	186
13:00	203	213	173	189	216	257	195	207
14:00	153	187	194	220	274	266	206	214
15:00	144	147	139	129	198	219	139	159
16:00	130	152	113	170	174	192	155	155
17:00	166	157	148	155	194	189	174	169
18:00	185	200	125	169	211	239	173	186
19:00	175	181	166	174	199	236	185	188
20:00	189	162	169	178	256	246	164	195
21:00	123	116	133	186	208	196	138	157
22:00	90	98	103	126	155	125	61	108
23:00	46	30	71	89	182	45	39	72
24:00	20	28	35	95	194	26	13	59
Total 24h.	2.312	2.417	2.322	2.709	3.542	3.243	2.448	2.714

RESUMEN SEMANAL		
IMD (semanal)	2.714	vehículos/día
Total semanal	18.993	vehículos

GRAFICO DE MEDIAS POR HORAS

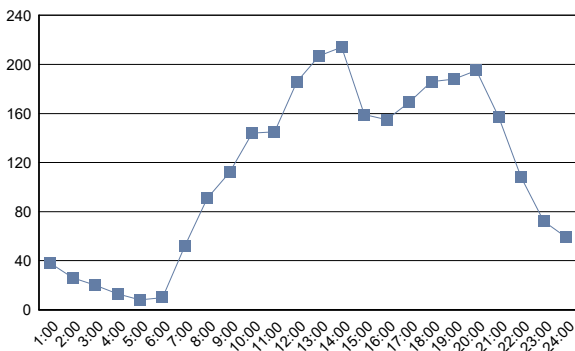
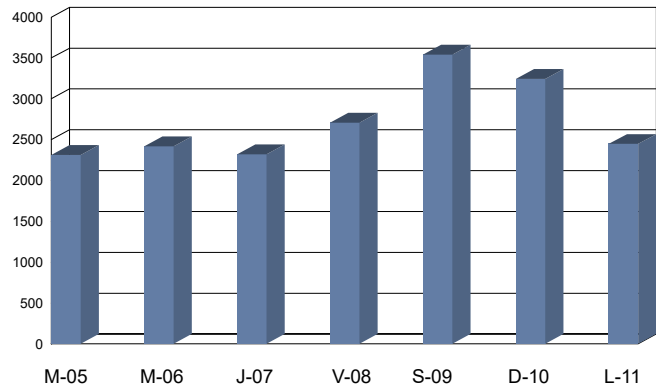


GRAFICO DE FRECUENCIAS DIARIAS





Cabildo Insular de Tenerife
Servicio Técnico de Carreteras y Paisaje
Unidad Técnica de Aforos

Descripción: EST: 457	Informe Semanal de Aforos por Días y Horas
Periodo: Mar 05/07/2022 (lab) a Lun 11/07/2022 (lab)	Generado 25/01/2024 13:33
Carril/es: Suma Total de la Vía	

Hora	Martes	Miércoles	Jueves	Viernes	Sábado	Domingo	Lunes	Dia Medio (veh.)
	05/07/2022 (Laboral)	06/07/2022 (Laboral)	07/07/2022 (Laboral)	08/07/2022 (Laboral)	09/07/2022 (Vispera)	10/07/2022 (Festivo)	11/07/2022 (Laboral)	
1:00	5	8	7	4	16	18	8	9
2:00	2	4	0	2	9	17	1	5
3:00	1	0	2	3	7	11	2	4
4:00	2	2	1	0	2	5	1	2
5:00	1	0	1	0	7	8	0	2
6:00	4	3	5	4	4	2	5	4
7:00	31	38	38	36	12	9	36	29
8:00	53	56	48	61	48	15	50	47
9:00	48	60	47	57	42	23	64	49
10:00	58	63	62	52	45	43	55	54
11:00	52	65	56	53	77	45	76	61
12:00	72	55	67	55	75	88	79	70
13:00	91	81	77	57	73	78	61	74
14:00	59	78	70	77	92	89	88	79
15:00	54	73	55	59	55	72	57	61
16:00	54	58	42	60	55	66	68	58
17:00	65	57	44	55	48	58	58	55
18:00	58	51	57	56	64	72	66	61
19:00	68	61	44	49	59	79	72	62
20:00	74	53	53	63	100	78	47	67
21:00	51	54	41	52	61	64	47	53
22:00	42	42	37	37	45	36	28	38
23:00	24	12	27	29	51	18	25	27
24:00	8	15	15	23	27	10	4	15
Total 24h.	977	989	896	944	1.074	1.004	998	986

RESUMEN SEMANAL	
IMD (semanal)	986 vehículos/día
Total semanal	6.882 vehículos

GRAFICO DE MEDIAS POR HORAS

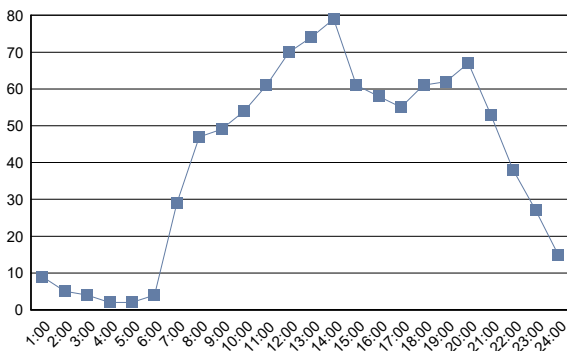
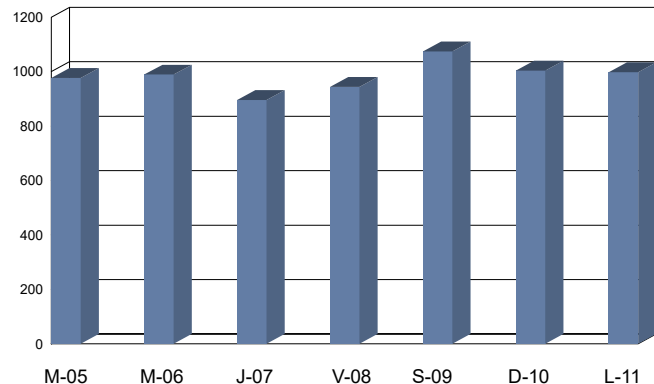


GRAFICO DE FRECUENCIAS DIARIAS





Cabildo Insular de Tenerife
Servicio Técnico de Carreteras y Paisaje
Unidad Técnica de Aforos

Descripción: EST: 459	Informe Semanal de Aforos por Días y Horas
Periodo: Mar 05/07/2022 (lab) a Lun 11/07/2022 (lab)	Generado 25/01/2024 13:33
Carril/es: Suma Total de la Vía	

Hora	Martes 05/07/2022 (Laboral)	Miércoles 06/07/2022 (Laboral)	Jueves 07/07/2022 (Laboral)	Viernes 08/07/2022 (Laboral)	Sábado 09/07/2022 (Vispera)	Domingo 10/07/2022 (Festivo)	Lunes 11/07/2022 (Laboral)	Día Medio (veh.)
1:00	7	9	4	8	11	12	3	8
2:00	5	1	4	5	12	6	3	5
3:00	3	1	1	1	7	3	0	2
4:00	0	1	1	1	5	3	2	2
5:00	1	3	3	3	3	3	2	3
6:00	8	6	12	7	7	4	13	8
7:00	33	38	37	39	12	10	27	28
8:00	75	72	68	70	31	19	62	57
9:00	57	69	62	66	27	14	51	49
10:00	72	62	52	61	42	42	42	53
11:00	56	61	65	68	68	61	64	63
12:00	71	55	57	67	68	81	86	69
13:00	79	93	64	71	72	101	63	78
14:00	79	79	64	84	59	86	81	76
15:00	67	53	62	79	45	48	68	60
16:00	65	53	60	62	50	51	48	56
17:00	80	94	89	64	39	44	66	68
18:00	74	73	62	62	48	63	50	62
19:00	70	74	69	49	57	69	65	65
20:00	66	64	59	72	76	85	63	69
21:00	57	66	54	66	51	89	45	61
22:00	38	43	36	44	56	44	44	44
23:00	31	22	21	21	33	26	21	25
24:00	3	7	17	25	24	8	6	13
Total 24h.	1.097	1.099	1.023	1.095	903	972	975	1.024

RESUMEN SEMANAL	
IMD (semanal)	1.024 vehículos/día
Total semanal	7.164 vehículos

GRAFICO DE MEDIAS POR HORAS

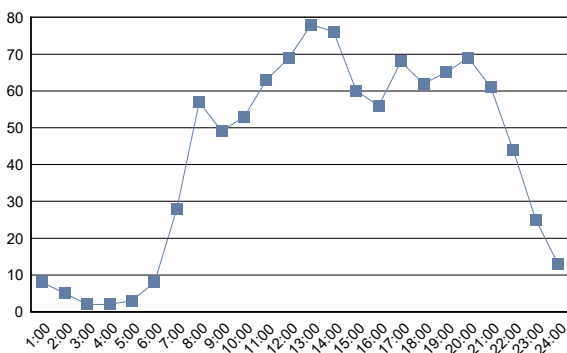
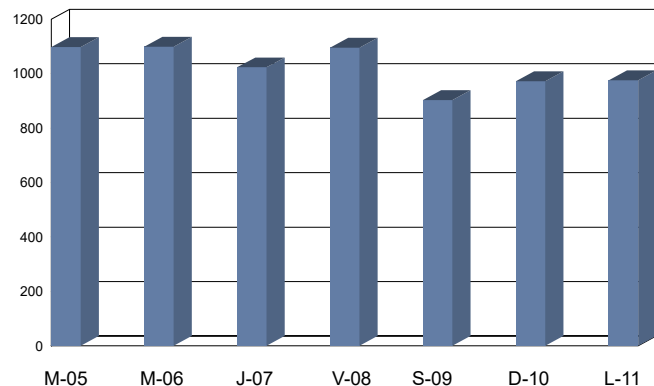


GRAFICO DE FRECUENCIAS DIARIAS



(#) Presencia de periodos sin datos de aforo



Cabildo Insular de Tenerife
Servicio Técnico de Carreteras y Paisaje
Unidad Técnica de Aforos

Descripción: EST: 461	Informe Semanal de Aforos por Días y Horas
Periodo: Mar 05/07/2022 (lab) a Lun 11/07/2022 (lab)	Generado 25/01/2024 13:33
Carril/es: Suma Total de la Vía	

Hora	Martes 05/07/2022 (Laboral)	Miércoles 06/07/2022 (Laboral)	Jueves 07/07/2022 (Laboral)	Viernes 08/07/2022 (Laboral)	Sábado 09/07/2022 (Vispera)	Domingo 10/07/2022 (Festivo)	Lunes 11/07/2022 (Laboral)	Día Medio (veh.)
1:00	13	11	12	10	12	15	4	11
2:00	6	13	4	5	10	25	4	10
3:00	2	3	0	2	14	17	3	6
4:00	5	2	2	2	9	3	0	3
5:00	4	2	2	2	4	4	4	3
6:00	10	13	18	16	6	6	18	12
7:00	49	38	52	55	16	12	41	38
8:00	64	65	76	68	30	31	61	56
9:00	65	77	51	71	56	44	78	63
10:00	78	92	78	86	86	85	102	87
11:00	91	92	76	86	116	141	96	100
12:00	94	99	107	108	120	204	114	121
13:00	86	100	87	94	154	217	109	121
14:00	85	71	85	113	145	187	124	116
15:00	63	77	91	114	107	124	104	97
16:00	81	75	74	98	96	134	85	92
17:00	87	122	123	104	89	150	110	112
18:00	125	123	122	118	125	155	127	128
19:00	116	156	145	124	124	210	158	148
20:00	152	124	117	167	136	196	101	142
21:00	99	111	103	126	126	172	80	117
22:00	77	104	76	110	119	106	70	95
23:00	49	43	38	59	48	42	45	46
24:00	23	19	26	39	42	17	14	26
Total 24h.	1.524	1.632	1.565	1.777	1.790	2.297	1.652	1.750

RESUMEN SEMANAL		
IMD (semanal)	1.750	vehículos/día
Total semanal	12.237	vehículos

GRAFICO DE MEDIAS POR HORAS

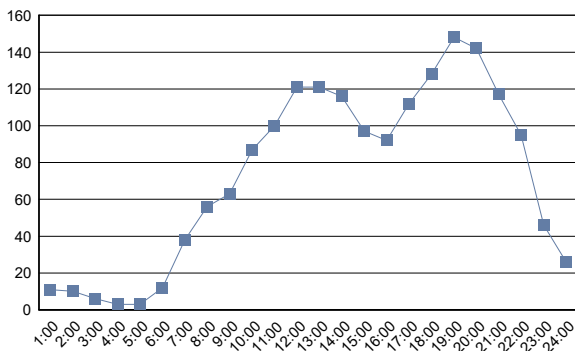
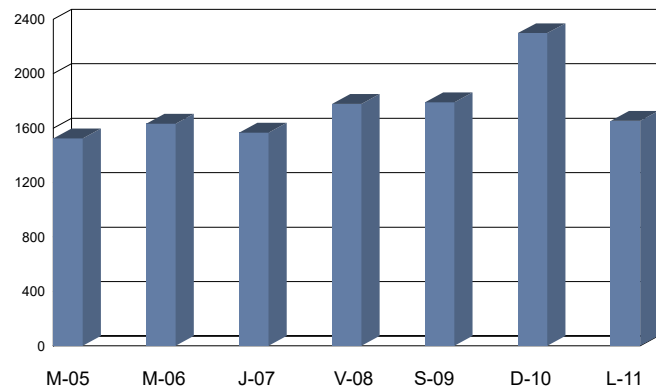


GRAFICO DE FRECUENCIAS DIARIAS





Cabildo Insular de Tenerife
Servicio Técnico de Carreteras y Paisaje
Unidad Técnica de Aforos

Descripción: EST: 463	Informe Semanal de Aforos por Días y Horas
Periodo: Mié 06/07/2022 (lab) a Mar 12/07/2022 (lab)	Generado 25/01/2024 13:33
Carril/es: Suma Total de la Vía	

Hora	Miércoles 06/07/2022 (Laboral)	Jueves 07/07/2022 (Laboral)	Viernes 08/07/2022 (Laboral)	Sábado 09/07/2022 (Víspera)	Domingo 10/07/2022 (Festivo)	Lunes 11/07/2022 (Laboral)	Martes 12/07/2022 (Laboral)	Día Medio (veh.)
1:00	13	20	13	32	46	8	9	20
2:00	7	5	13	20	30	6	6	12
3:00	5	4	6	17	29	6	3	10
4:00	2	2	5	9	19	1	2	6
5:00	6	6	7	10	9	8	5	7
6:00	21	19	22	10	10	18	26	18
7:00	68	73	78	31	37	75	73	62
8:00	128	122	124	50	31	127	111	99
9:00	184	144	160	85	51	172	147	135
10:00	141	136	140	144	119	166	159	144
11:00	167	158	180	142	159	173	152	162
12:00	147	172	198	192	226	171	187	185
13:00	177	182	185	195	225	181	220	195
14:00	210	194	209	213	222	214	195	208
15:00	145	156	172	157	170	180	169	164
16:00	169	167	181	146	165	185	177	170
17:00	201	176	204	170	186	199	194	190
18:00	184	180	197	167	177	204	157	181
19:00	205	223	215	195	261	244	182	218
20:00	195	244	266	202	251	234	205	228
21:00	197	205	214	191	266	161	180	202
22:00	149	124	184	193	184	125	148	158
23:00	89	83	91	100	83	61	99	87
24:00	28	52	66	67	39	27	54	48
Total 24h.	2.838	2.847	3.130	2.738	2.995	2.946	2.860	2.909

RESUMEN SEMANAL		
IMD (semanal)	2.909	vehículos/día
Total semanal	20.354	vehículos

GRAFICO DE MEDIAS POR HORAS

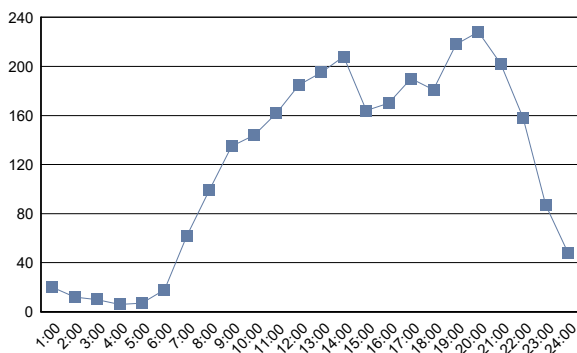
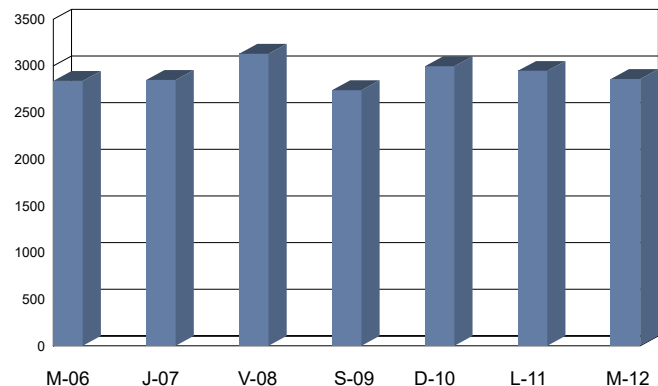


GRAFICO DE FRECUENCIAS DIARIAS





Cabildo Insular de Tenerife
Servicio Técnico de Carreteras y Paisaje
Unidad Técnica de Aforos

Descripción: EST: 465	Informe Semanal de Aforos por Días y Horas
Periodo: Mar 05/07/2022 (lab) a Lun 11/07/2022 (lab)	Generado 25/01/2024 13:33
Carril/es: Suma Total de la Vía	

Hora	Martes 05/07/2022 (Laboral)	Miércoles 06/07/2022 (Laboral)	Jueves 07/07/2022 (Laboral)	Viernes 08/07/2022 (Laboral)	Sábado 09/07/2022 (Vispera)	Domingo 10/07/2022 (Festivo)	Lunes 11/07/2022 (Laboral)	Día Medio (veh.)
1:00	6	8	4	7	9	17	7	8
2:00	3	4	5	6	6	15	2	6
3:00	1	0	0	1	9	13	2	4
4:00	5	1	2	1	3	3	1	2
5:00	3	3	1	1	2	3	3	2
6:00	11	8	11	8	5	4	12	8
7:00	37	40	43	35	14	12	30	30
8:00	57	64	64	66	34	16	69	53
9:00	84	104	85	102	31	25	80	73
10:00	85	77	68	74	67	73	87	76
11:00	77	91	68	100	75	98	87	85
12:00	91	75	77	100	119	141	93	99
13:00	90	94	91	88	116	146	92	102
14:00	107	102	103	119	106	135	108	111
15:00	73	57	76	98	69	108	103	83
16:00	84	82	84	88	72	97	76	83
17:00	108	107	111	96	77	92	105	99
18:00	95	90	97	90	91	105	109	97
19:00	89	114	90	96	75	121	98	98
20:00	80	75	94	114	116	132	81	99
21:00	68	78	84	99	83	121	52	84
22:00	55	69	56	91	79	73	59	69
23:00	33	30	36	38	49	37	30	36
24:00	12	15	18	27	33	11	11	18
Total 24h.	1.354	1.388	1.368	1.545	1.340	1.598	1.397	1.425

RESUMEN SEMANAL		
IMD (semanal)	1.425	vehículos/día
Total semanal	9.990	vehículos

GRAFICO DE MEDIAS POR HORAS

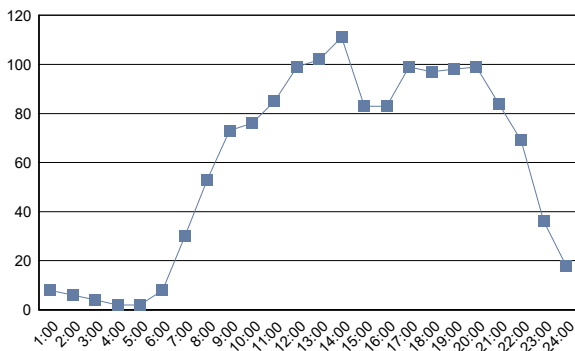
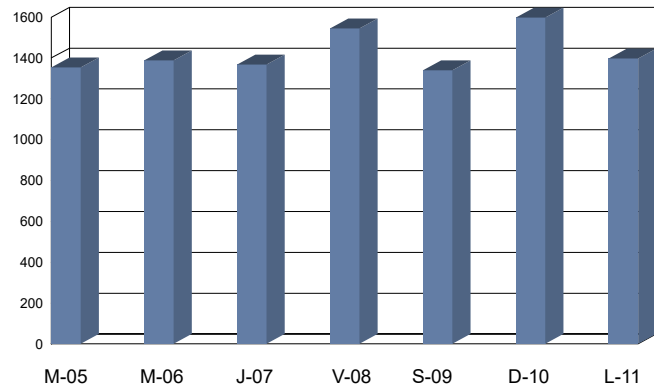


GRAFICO DE FRECUENCIAS DIARIAS





Cabildo Insular de Tenerife
Servicio Técnico de Carreteras y Paisaje
Unidad Técnica de Aforos

Descripción: EST: 469	Informe Semanal de Aforos por Días y Horas
Periodo: Mié 23/11/2022 (lab) a Mar 29/11/2022 (lab)	Generado 25/01/2024 13:33
Carril/es: Suma Total de la Vía	

Hora	Miércoles 23/11/2022 (Laboral)	Jueves 24/11/2022 (Laboral)	Viernes 25/11/2022 (Laboral)	Sábado 26/11/2022 (Víspera)	Domingo 27/11/2022 (Festivo)	Lunes 28/11/2022 (Laboral)	Martes 29/11/2022 (Laboral)	Día Medio (veh.)
1:00	4	14	9	11	31	9	4	12
2:00	3	0	3	7	16	3	1	5
3:00	1	4	1	9	9	2	1	4
4:00	2	2	4	10	13	0	2	5
5:00	4	12	4	5	5	5	5	6
6:00	19	30	26	7	11	27	19	20
7:00	674	665	545	16	19	656	649	461
8:00	305	247	185	36	32	306	296	201
9:00	129	128	134	60	29	133	155	110
10:00	122	93	127	80	53	105	116	99
11:00	119	104	131	109	80	114	101	108
12:00	128	113	126	104	100	111	121	115
13:00	106	145	151	117	103	125	118	124
14:00	133	159	117	113	115	117	129	126
15:00	132	152	137	89	122	146	154	133
16:00	130	136	114	92	89	110	157	118
17:00	109	129	138	83	70	120	134	112
18:00	119	129	132	95	91	117	126	116
19:00	116	124	105	107	112	100	110	111
20:00	72	78	94	87	56	76	81	78
21:00	59	67	52	54	34	62	59	55
22:00	40	40	55	44	36	26	44	41
23:00	23	27	43	34	15	16	19	25
24:00	22	14	41	31	11	10	15	21
Total 24h.	2.571	2.612	2.474	1.400	1.252	2.496	2.616	2.206

RESUMEN SEMANAL		
IMD (semanal)	2.206	vehículos/día
Total semanal	15.421	vehículos

GRAFICO DE MEDIAS POR HORAS

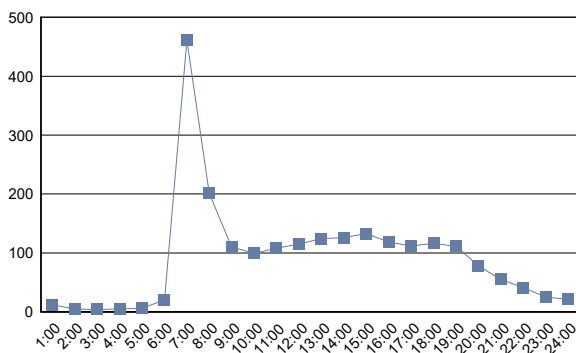
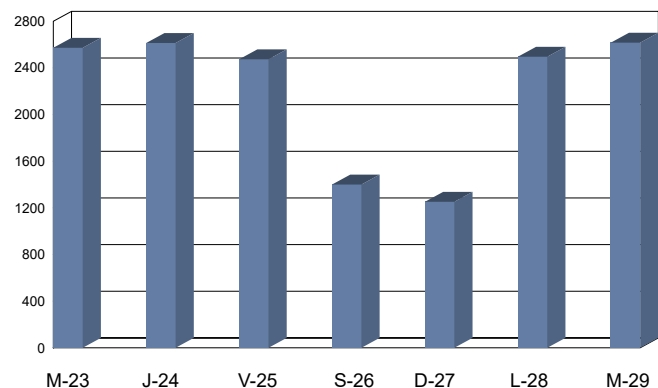


GRAFICO DE FRECUENCIAS DIARIAS



(#) Presencia de periodos sin datos de aforo



Cabildo Insular de Tenerife
Servicio Técnico de Carreteras y Paisaje
Unidad Técnica de Aforos

Descripción: EST: 471	Informe Semanal de Aforos por Días y Horas
Periodo: Jue 19/05/2022 (lab) a Mié 25/05/2022 (lab)	Generado 25/01/2024 13:33
Carril/es: Suma Total de la Vía	

Hora	Jueves 19/05/2022 (Laboral)	Viernes 20/05/2022 (Laboral)	Sábado 21/05/2022 (Víspera)	Domingo 22/05/2022 (Festivo)	Lunes 23/05/2022 (Laboral)	Martes 24/05/2022 (Laboral)	Miércoles 25/05/2022 (Laboral)	Día Medio (veh.)
1:00	6	8	15	7	6	2	7	7
2:00	9	1	11	6	0	6	2	5
3:00	0	1	3	3	0	1	3	2
4:00	0	2	5	0	4	0	0	2
5:00	0	2	4	4	1	2	2	2
6:00	10	4	3	11	3	2	3	5
7:00	42	39	9	8	41	35	41	31
8:00	74	65	30	16	74	70	62	56
9:00	82	71	49	38	88	63	71	66
10:00	85	80	59	48	71	82	79	72
11:00	95	91	102	115	96	82	85	95
12:00	104	121	148	120	84	96	118	113
13:00	97	110	133	132	100	110	98	111
14:00	133	131	156	183	109	134	128	139
15:00	118	136	152	154	111	104	126	129
16:00	108	111	120	107	100	102	99	107
17:00	108	104	136	111	104	96	78	105
18:00	114	124	133	119	76	65	78	101
19:00	96	93	101	116	74	96	83	94
20:00	95	93	87	92	83	74	57	83
21:00	70	88	89	68	65	64	63	72
22:00	46	46	63	55	34	41	47	47
23:00	28	28	39	29	23	25	23	28
24:00	13	42	37	18	20	25	12	24
Total 24h.	1.533	1.591	1.684	1.560	1.367	1.377	1.365	1.496

RESUMEN SEMANAL		
IMD (semanal)	1.496	vehículos/día
Total semanal	10.477	vehículos

GRAFICO DE MEDIAS POR HORAS

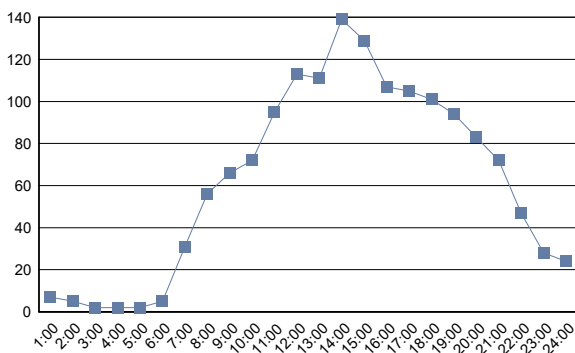
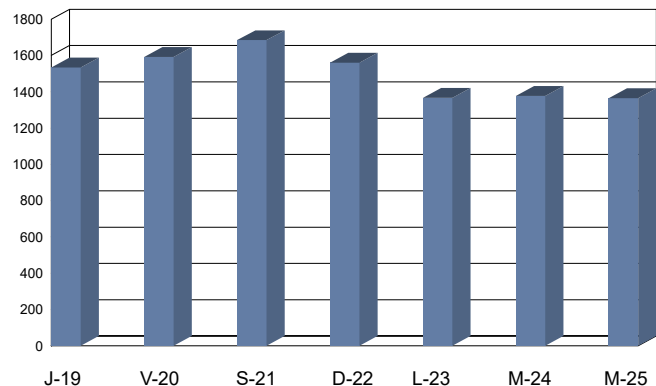


GRAFICO DE FRECUENCIAS DIARIAS





Cabildo Insular de Tenerife
Servicio Técnico de Carreteras y Paisaje
Unidad Técnica de Aforos

Descripción: EST: 485	Informe Semanal de Aforos por Días y Horas
Periodo: Mar 22/02/2022 (lab) a Lun 28/02/2022 (lab)	Generado 25/01/2024 13:33
Carril/es: Suma Total de la Vía	

Hora	Martes 22/02/2022 (Laboral)	Miércoles 23/02/2022 (Laboral)	Jueves 24/02/2022 (Laboral)	Viernes 25/02/2022 (Laboral)	Sábado 26/02/2022 (Vispera)	Domingo 27/02/2022 (Festivo)	Lunes 28/02/2022 (Laboral)	Día Medio (veh.)
1:00	119	91	114	132	227	261	124	153
2:00	47	49	75	53	147	151	48	81
3:00	37	41	31	44	114	100	33	57
4:00	24	35	24	36	77	72	40	44
5:00	69	70	67	80	71	79	92	75
6:00	462	441	460	456	176	114	404	359
7:00	905	894	882	875	325	196	870	707
8:00	1.725	1.758	1.764	1.703	595	317	1.745	1.372
9:00	1.900	2.014	2.008	1.964	954	445	1.866	1.593
10:00	1.676	1.749	1.767	1.854	1.361	768	1.633	1.544
11:00	1.673	1.728	1.718	1.794	1.668	1.069	1.585	1.605
12:00	1.668	1.631	1.656	1.706	1.814	1.352	1.510	1.620
13:00	1.714	1.643	1.694	1.762	1.822	1.391	1.589	1.659
14:00	1.857	1.849	1.889	1.958	1.851	1.444	1.842	1.813
15:00	2.052	1.993	2.014	2.096	1.639	1.374	2.026	1.885
16:00	2.046	2.039	2.156	2.129	1.481	1.094	1.941	1.841
17:00	2.032	1.920	2.043	2.118	1.511	1.201	1.750	1.796
18:00	2.010	1.938	1.981	1.949	1.507	1.273	1.492	1.736
19:00	1.923	1.866	1.863	1.938	1.443	1.327	1.426	1.684
20:00	1.714	1.694	1.869	1.883	1.466	1.359	1.181	1.595
21:00	1.501	1.333	1.508	1.674	1.359	1.042	913	1.333
22:00	869	798	919	1.086	1.012	655	575	845
23:00	617	690	702	867	745	434	377	633
24:00	242	284	312	518	480	222	164	317
Total 24h.	28.882	28.548	29.516	30.675	23.845	17.740	25.226	26.347

RESUMEN SEMANAL		
IMD (semanal)	26.347	vehículos/día
Total semanal	184.432	vehículos

GRAFICO DE MEDIAS POR HORAS

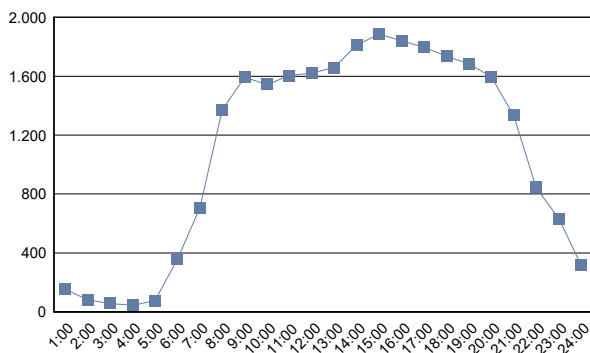
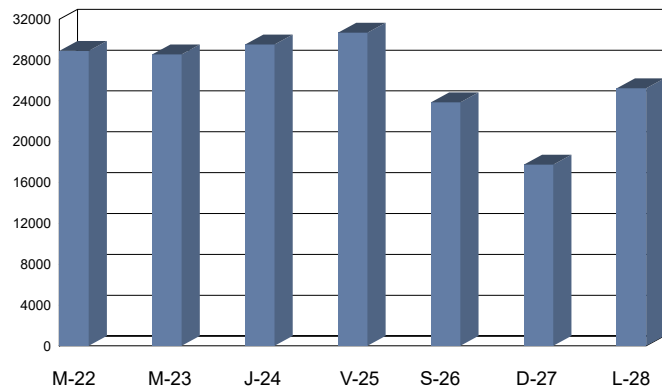


GRAFICO DE FRECUENCIAS DIARIAS





Cabildo Insular de Tenerife
Servicio Técnico de Carreteras y Paisaje
Unidad Técnica de Aforos

Descripción: EST: 487	Informe Semanal de Aforos por Días y Horas	
Periodo: Mar 22/11/2022 (lab) a Lun 28/11/2022 (lab)	Generado 25/01/2024 13:33	
Carril/es: Suma Total de la Vía		

Hora	Martes 22/11/2022 (Laboral)	Miércoles 23/11/2022 (Laboral)	Jueves 24/11/2022 (Laboral)	Viernes 25/11/2022 (Laboral)	Sábado 26/11/2022 (Vispera)	Domingo 27/11/2022 (Festivo)	Lunes 28/11/2022 (Laboral)	Día Medio (veh.)
1:00	6	7	17	16	42	40	11	20
2:00	2	3	4	3	14	25	6	8
3:00	3	1	3	2	7	12	5	5
4:00	3	3	1	2	3	7	3	3
5:00	8	5	7	6	7	13	12	8
6:00	23	33	27	34	14	8	33	25
7:00	249	257	232	156	27	26	212	166
8:00	217	247	218	210	81	45	216	176
9:00	195	212	206	213	94	68	217	172
10:00	222	200	196	234	147	86	190	182
11:00	162	202	209	231	158	112	174	178
12:00	190	225	188	207	189	116	202	188
13:00	224	207	205	217	209	142	193	200
14:00	225	218	209	241	176	166	212	207
15:00	261	224	268	261	126	129	204	210
16:00	209	247	247	250	112	107	218	199
17:00	271	218	246	259	121	117	217	207
18:00	225	200	212	216	136	131	210	190
19:00	220	197	195	236	161	165	204	197
20:00	157	182	184	199	157	104	178	166
21:00	116	128	125	159	100	65	129	117
22:00	88	75	112	104	79	67	79	86
23:00	51	44	63	75	62	53	52	57
24:00	19	28	44	54	62	21	19	35
Total 24h.	3.346	3.363	3.418	3.585	2.284	1.825	3.196	3.002

RESUMEN SEMANAL		
IMD (semanal)	3.002	vehículos/día
Total semanal	21.017	vehículos

GRAFICO DE MEDIAS POR HORAS

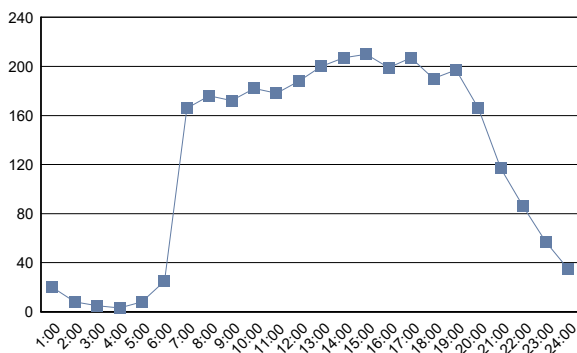
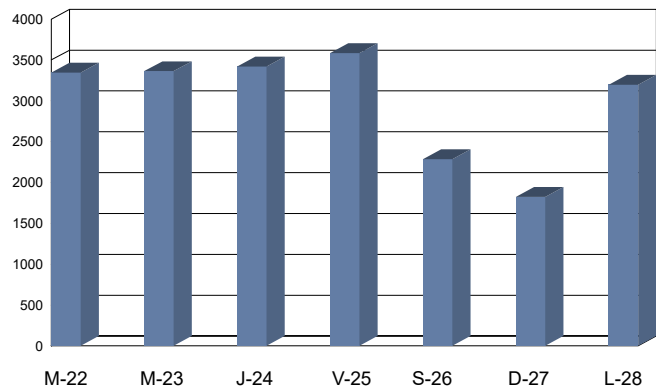


GRAFICO DE FRECUENCIAS DIARIAS





Cabildo Insular de Tenerife
Servicio Técnico de Carreteras y Paisaje
Unidad Técnica de Aforos

Descripción: EST: 489	Informe Semanal de Aforos por Días y Horas
Periodo: Mar 22/11/2022 (lab) a Lun 28/11/2022 (lab)	Generado 25/01/2024 13:33
Carril/es: Suma Total de la Vía	

Hora	Martes 22/11/2022 (Laboral)	Miércoles 23/11/2022 (Laboral)	Jueves 24/11/2022 (Laboral)	Viernes 25/11/2022 (Laboral)	Sábado 26/11/2022 (Vispera)	Domingo 27/11/2022 (Festivo)	Lunes 28/11/2022 (Laboral)	Día Medio (veh.)
1:00	17	15	26	27	65	61	16	32
2:00	15	10	8	15	28	40	11	18
3:00	4	4	5	6	15	17	2	8
4:00	7	7	2	8	9	12	4	7
5:00	18	11	10	15	18	12	13	14
6:00	71	74	81	78	26	13	84	61
7:00	256	245	254	221	61	34	249	189
8:00	291	306	329	317	156	78	297	253
9:00	362	335	390	401	236	143	387	322
10:00	403	386	414	454	338	161	413	367
11:00	355	354	369	443	407	265	386	368
12:00	387	392	405	430	412	291	389	387
13:00	401	389	467	464	481	368	399	424
14:00	395	421	433	523	538	458	430	457
15:00	516	522	521	573	474	441	458	501
16:00	435	462	462	513	277	300	437	412
17:00	569	467	490	513	301	247	513	443
18:00	449	435	464	445	308	286	525	416
19:00	478	499	510	494	341	289	506	445
20:00	396	421	404	440	340	189	419	373
21:00	270	300	309	390	272	144	295	283
22:00	183	182	205	245	176	136	177	186
23:00	99	101	144	193	149	80	92	123
24:00	50	60	69	142	148	35	36	77
Total 24h.	6.427	6.398	6.771	7.350	5.576	4.100	6.538	6.166

RESUMEN SEMANAL		
IMD (semanal)	6.166	vehículos/día
Total semanal	43.160	vehículos

GRAFICO DE MEDIAS POR HORAS

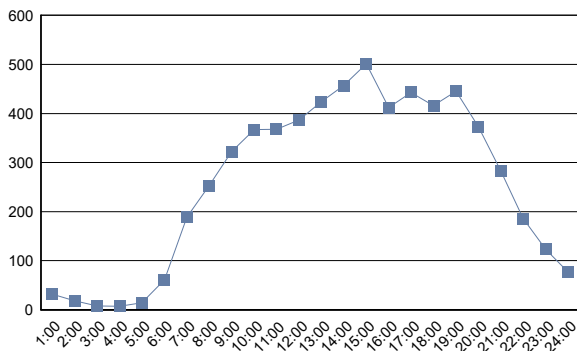
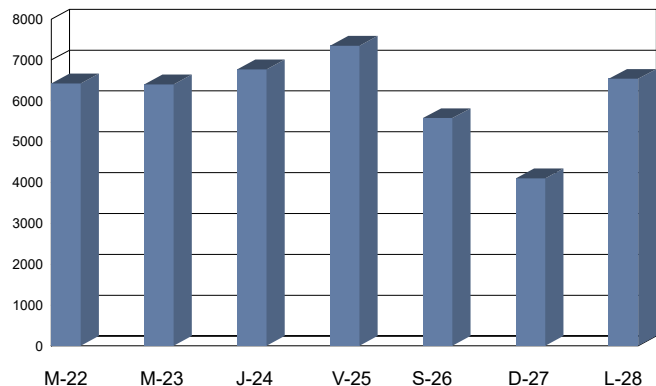


GRAFICO DE FRECUENCIAS DIARIAS



(#) Presencia de periodos sin datos de aforo



Cabildo Insular de Tenerife
Servicio Técnico de Carreteras y Paisaje
Unidad Técnica de Aforos

Descripción: EST: 491	Informe Semanal de Aforos por Días y Horas	
Periodo: Mar 22/11/2022 (lab) a Lun 28/11/2022 (lab)	Generado 25/01/2024 13:33	
Carril/es: Suma Total de la Vía		

Hora	Martes 22/11/2022 (Laboral)	Miércoles 23/11/2022 (Laboral)	Jueves 24/11/2022 (Laboral)	Viernes 25/11/2022 (Laboral)	Sábado 26/11/2022 (Vispera)	Domingo 27/11/2022 (Festivo)	Lunes 28/11/2022 (Laboral)	Día Medio (veh.)
1:00	3	4	10	14	15	25	8	11
2:00	1	1	4	5	13	19	4	7
3:00	1	4	1	2	6	7	1	3
4:00	2	1	2	1	5	8	1	3
5:00	4	6	5	6	4	4	3	5
6:00	15	24	24	20	11	4	14	16
7:00	223	215	199	187	26	22	225	157
8:00	263	254	248	242	55	32	245	191
9:00	250	220	216	206	147	47	218	186
10:00	165	155	170	192	156	75	148	152
11:00	164	139	161	169	184	112	178	158
12:00	176	174	164	168	214	133	188	174
13:00	179	150	174	196	246	151	189	184
14:00	194	211	216	212	231	155	185	201
15:00	219	212	197	234	187	140	190	197
16:00	189	185	173	202	126	113	150	163
17:00	217	206	173	222	112	123	214	181
18:00	250	204	275	207	138	125	263	209
19:00	238	243	274	208	148	161	290	223
20:00	200	184	216	215	134	85	205	177
21:00	186	151	157	132	91	66	136	131
22:00	66	77	85	83	56	44	91	72
23:00	52	44	59	62	53	37	34	49
24:00	14	13	16	56	42	11	12	23
Total 24h.	3.271	3.077	3.219	3.241	2.400	1.699	3.192	2.873

RESUMEN SEMANAL		
IMD (semanal)	2.873	vehículos/día
Total semanal	20.099	vehículos

GRAFICO DE MEDIAS POR HORAS

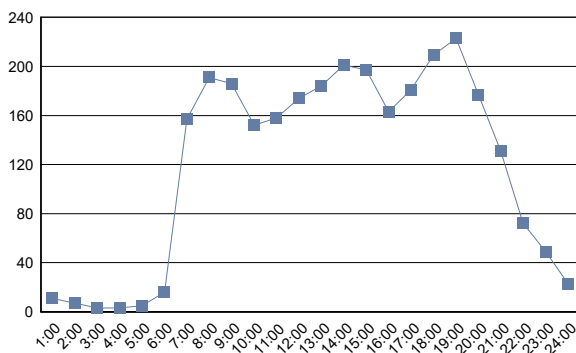
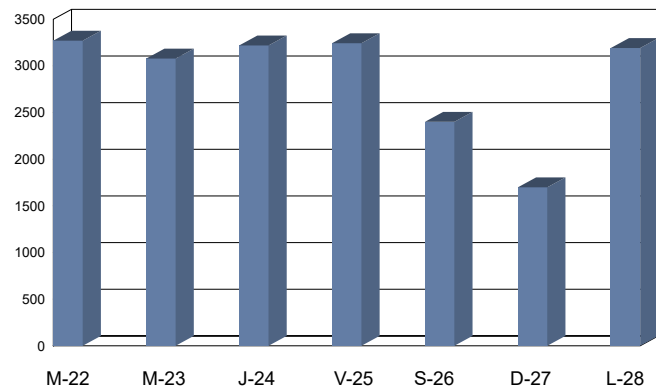


GRAFICO DE FRECUENCIAS DIARIAS





Cabildo Insular de Tenerife
Servicio Técnico de Carreteras y Paisaje
Unidad Técnica de Aforos

Descripción: EST: 493	Informe Semanal de Aforos por Días y Horas
Periodo: Mié 23/11/2022 (lab) a Mar 29/11/2022 (lab)	Generado 25/01/2024 13:33
Carril/es: Suma Total de la Vía	

Hora	Miércoles 23/11/2022 (Laboral)	Jueves 24/11/2022 (Laboral)	Viernes 25/11/2022 (Laboral)	Sábado 26/11/2022 (Víspera)	Domingo 27/11/2022 (Festivo)	Lunes 28/11/2022 (Laboral)	Martes 29/11/2022 (Laboral)	Día Medio (veh.)
1:00	0	0	0	6	2	1	2	2
2:00	0	0	2	3	6	3	1	2
3:00	0	1	1	2	2	0	1	1
4:00	3	1	1	3	2	2	1	2
5:00	0	1	1	2	2	1	2	1
6:00	13	16	16	6	2	22	16	13
7:00	118	124	102	4	7	106	114	82
8:00	44	50	46	17	6	50	41	36
9:00	47	35	45	30	10	42	35	35
10:00	24	24	42	32	23	34	33	30
11:00	30	42	32	29	36	34	43	35
12:00	47	47	45	28	28	33	59	41
13:00	24	36	40	46	31	44	42	38
14:00	45	37	48	26	50	29	40	39
15:00	46	53	48	39	35	39	37	42
16:00	46	39	48	27	26	48	44	40
17:00	36	43	38	25	29	45	64	40
18:00	41	52	55	43	36	44	54	46
19:00	32	37	39	42	15	33	36	33
20:00	22	25	57	28	23	15	17	27
21:00	16	14	24	15	9	12	21	16
22:00	13	10	15	11	8	18	11	12
23:00	4	6	22	12	7	4	9	9
24:00	4	6	5	6	1	1	1	3
Total 24h.	655	699	772	482	396	660	724	625

RESUMEN SEMANAL	
IMD (semanal)	625 vehículos/día
Total semanal	4.388 vehículos

GRAFICO DE MEDIAS POR HORAS

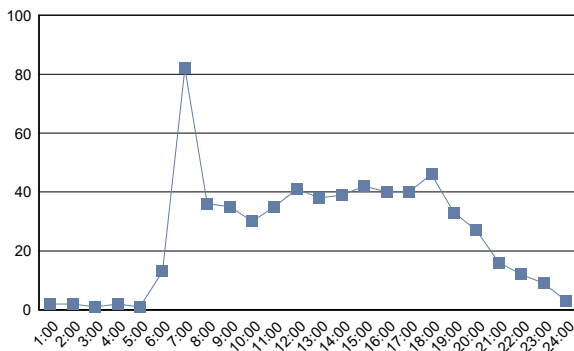
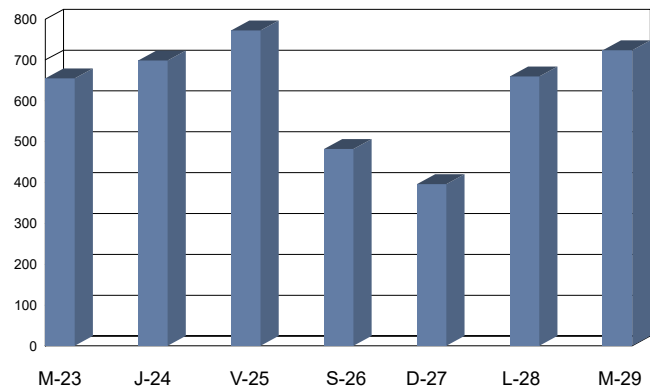


GRAFICO DE FRECUENCIAS DIARIAS





Cabildo Insular de Tenerife
Servicio Técnico de Carreteras y Paisaje
Unidad Técnica de Aforos

Descripción: EST: 496	Informe Semanal de Aforos por Días y Horas
Periodo: Mar 22/11/2022 (lab) a Lun 28/11/2022 (lab)	Generado 25/01/2024 13:33
Carril/es: Suma Total de la Vía	

Hora	Martes 22/11/2022 (Laboral)	Miércoles 23/11/2022 (Laboral)	Jueves 24/11/2022 (Laboral)	Viernes 25/11/2022 (Laboral)	Sábado 26/11/2022 (Vispera)	Domingo 27/11/2022 (Festivo)	Lunes 28/11/2022 (Laboral)	Día Medio (veh.)
1:00	23	25	41	35	97	100	28	50
2:00	9	11	16	15	50	49	11	23
3:00	7	10	13	11	17	39	9	15
4:00	13	6	5	7	16	23	9	11
5:00	15	16	18	10	16	14	10	14
6:00	104	107	113	123	41	16	126	90
7:00	553	525	484	456	96	66	526	387
8:00	638	629	640	598	257	137	636	505
9:00	639	614	657	641	507	263	644	566
10:00	548	533	563	641	572	434	553	549
11:00	601	572	584	665	773	607	609	630
12:00	625	586	629	684	794	747	669	676
13:00	646	522	599	713	917	812	612	689
14:00	638	610	677	750	766	765	640	692
15:00	650	590	649	734	600	575	623	632
16:00	584	602	652	687	470	535	568	585
17:00	701	623	660	677	480	490	653	612
18:00	740	652	789	700	555	501	728	666
19:00	708	729	754	731	564	576	787	693
20:00	555	578	629	664	493	355	605	554
21:00	431	430	439	459	375	223	422	397
22:00	225	247	250	326	276	243	251	260
23:00	124	143	198	220	209	122	125	163
24:00	56	70	75	192	183	44	63	98
Total 24h.	9.833	9.430	10.134	10.739	9.124	7.736	9.907	9.557

RESUMEN SEMANAL		
IMD (semanal)	9.557	vehículos/día
Total semanal	66.903	vehículos

GRAFICO DE MEDIAS POR HORAS

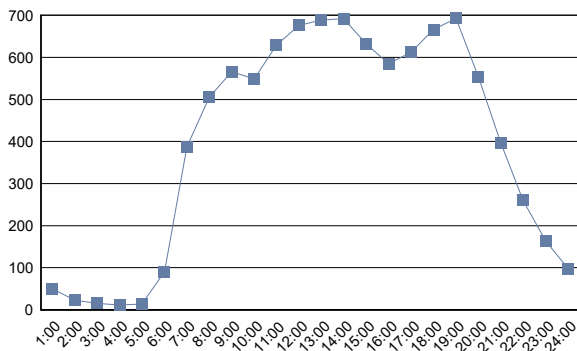
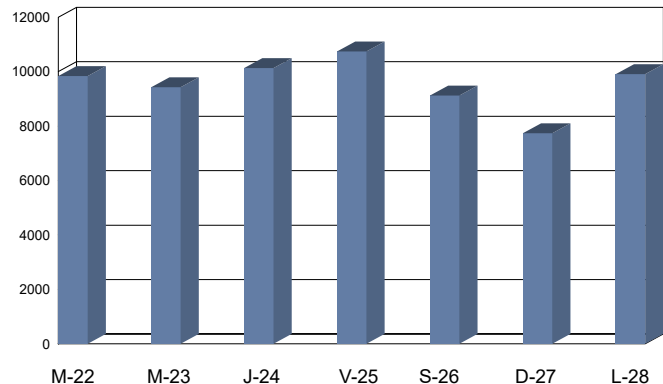


GRAFICO DE FRECUENCIAS DIARIAS



(#) Presencia de periodos sin datos de aforo



Cabildo Insular de Tenerife
Servicio Técnico de Carreteras y Paisaje
Unidad Técnica de Aforos

Descripción: EST: 497	Informe Semanal de Aforos por Días y Horas
Periodo: Mar 22/11/2022 (lab) a Lun 28/11/2022 (lab)	Generado 25/01/2024 13:33
Carril/es: Suma Total de la Vía	

Hora	Martes 22/11/2022 (Laboral)	Miércoles 23/11/2022 (Laboral)	Jueves 24/11/2022 (Laboral)	Viernes 25/11/2022 (Laboral)	Sábado 26/11/2022 (Vispera)	Domingo 27/11/2022 (Festivo)	Lunes 28/11/2022 (Laboral)	Día Medio (veh.)
1:00	30	25	43	38	93	102	21	50
2:00	14	14	13	18	50	57	12	25
3:00	12	7	3	10	26	36	5	14
4:00	15	18	12	16	18	21	15	16
5:00	26	37	32	32	23	22	36	30
6:00	138	127	118	116	41	24	132	99
7:00	468	464	427	395	112	55	451	339
8:00	500	499	516	491	235	126	483	407
9:00	505	562	524	588	363	187	582	473
10:00	511	485	543	534	529	311	545	494
11:00	503	521	499	607	693	472	538	548
12:00	604	572	587	665	706	583	590	615
13:00	540	584	607	684	809	726	566	645
14:00	579	568	604	723	702	691	579	635
15:00	593	575	590	677	570	539	575	588
16:00	545	570	598	610	469	468	595	551
17:00	629	571	646	655	492	467	582	577
18:00	646	574	699	661	493	481	640	599
19:00	644	627	679	671	583	540	630	625
20:00	465	569	589	556	499	351	542	510
21:00	376	384	416	468	409	229	347	376
22:00	222	213	279	320	249	225	234	249
23:00	124	177	179	249	237	103	124	170
24:00	73	65	103	178	179	57	69	103
Total 24h.	8.762	8.808	9.306	9.962	8.580	6.873	8.893	8.738

RESUMEN SEMANAL		
IMD (semanal)	8.738	vehículos/día
Total semanal	61.184	vehículos

GRAFICO DE MEDIAS POR HORAS

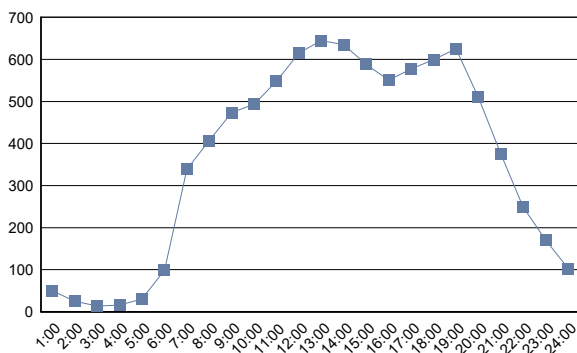
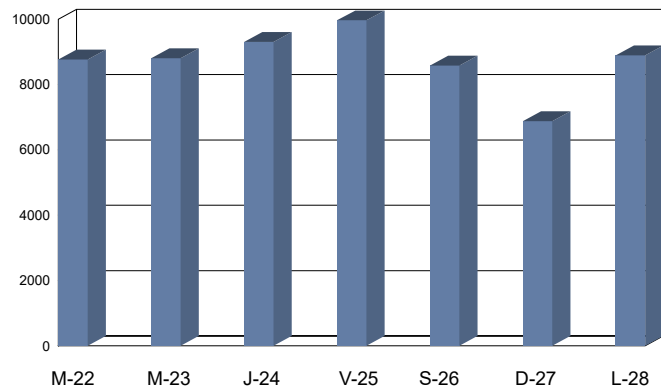


GRAFICO DE FRECUENCIAS DIARIAS





Cabildo Insular de Tenerife
Servicio Técnico de Carreteras y Paisaje
Unidad Técnica de Aforos

Descripción: EST: 499	Informe Semanal de Aforos por Días y Horas
Periodo: Mar 22/11/2022 (lab) a Lun 28/11/2022 (lab)	Generado 25/01/2024 13:33
Carril/es: Suma Total de la Vía	

Hora	Martes 22/11/2022 (Laboral)	Miércoles 23/11/2022 (Laboral)	Jueves 24/11/2022 (Laboral)	Viernes 25/11/2022 (Laboral)	Sábado 26/11/2022 (Vispera)	Domingo 27/11/2022 (Festivo)	Lunes 28/11/2022 (Laboral)	Día Medio (veh.)
1:00	21	24	36	22	71	97	23	42
2:00	11	14	15	13	40	46	8	21
3:00	9	8	8	9	25	31	6	14
4:00	11	11	6	7	16	17	7	11
5:00	18	16	15	16	17	12	17	16
6:00	89	86	87	85	26	19	88	69
7:00	353	344	334	301	78	43	341	256
8:00	375	368	369	360	175	94	376	302
9:00	374	393	373	406	287	139	416	341
10:00	392	368	417	428	429	260	419	388
11:00	398	427	384	495	585	399	415	443
12:00	466	459	472	485	596	517	443	491
13:00	433	420	478	545	658	598	462	513
14:00	410	434	484	549	542	564	452	491
15:00	457	447	465	540	435	422	467	462
16:00	427	475	491	500	393	404	454	449
17:00	519	446	552	537	444	404	452	479
18:00	505	439	533	505	397	411	516	472
19:00	537	508	550	530	455	460	518	508
20:00	390	492	491	454	426	306	462	432
21:00	320	302	350	358	351	208	267	308
22:00	176	178	220	277	234	169	173	204
23:00	99	127	147	218	215	94	101	143
24:00	59	52	91	139	138	54	52	84
Total 24h.	6.849	6.838	7.368	7.779	7.033	5.768	6.935	6.939

RESUMEN SEMANAL		
IMD (semanal)	6.939	vehículos/día
Total semanal	48.570	vehículos

GRAFICO DE MEDIAS POR HORAS

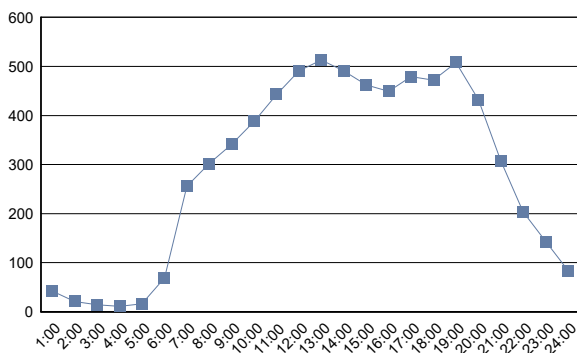
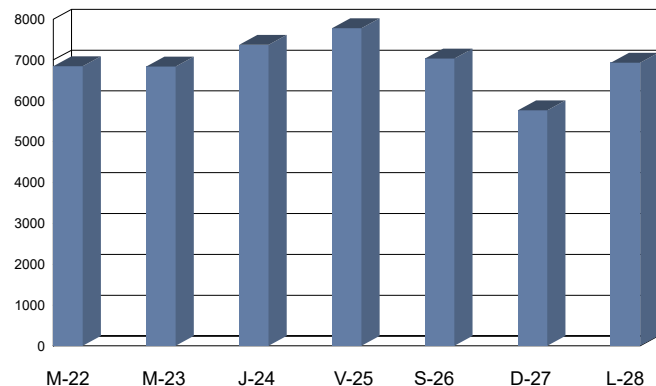


GRAFICO DE FRECUENCIAS DIARIAS



(#) Presencia de periodos sin datos de aforo



Cabildo Insular de Tenerife
Servicio Técnico de Carreteras y Paisaje
Unidad Técnica de Aforos

Descripción: EST: 500	Informe Semanal de Aforos por Días y Horas	
Periodo: Mar 22/11/2022 (lab) a Lun 28/11/2022 (lab)	Generado 25/01/2024 13:33	
Carril/es: Suma Total de la Vía		

Hora	Martes 22/11/2022 (Laboral)	Miércoles 23/11/2022 (Laboral)	Jueves 24/11/2022 (Laboral)	Viernes 25/11/2022 (Laboral)	Sábado 26/11/2022 (Vispera)	Domingo 27/11/2022 (Festivo)	Lunes 28/11/2022 (Laboral)	Día Medio (veh.)
1:00	64	72	63	84	255	217	67	117
2:00	34	31	31	37	118	110	28	56
3:00	13	23	22	25	65	84	21	36
4:00	16	17	14	19	45	46	18	25
5:00	28	32	29	30	41	51	35	35
6:00	170	177	180	178	68	55	163	142
7:00	527	499	472	442	152	89	501	383
8:00	1.051	1.069	1.062	1.023	298	176	1.043	817
9:00	1.197	1.173	1.241	1.180	554	293	1.084	960
10:00	1.136	1.086	1.179	1.186	856	484	877	972
11:00	1.075	1.067	1.090	1.190	1.056	723	1.109	1.044
12:00	1.174	1.115	1.180	1.275	1.200	946	1.156	1.149
13:00	1.131	1.217	1.196	1.345	1.370	1.070	1.138	1.210
14:00	1.252	1.243	1.290	1.437	1.341	1.241	1.239	1.292
15:00	1.334	1.351	1.304	1.467	1.167	967	1.323	1.273
16:00	1.305	1.271	1.300	1.280	985	893	1.269	1.186
17:00	1.314	1.209	1.250	1.350	1.006	893	1.345	1.195
18:00	1.322	1.150	1.213	1.300	925	885	1.256	1.150
19:00	1.266	1.229	1.324	1.309	1.081	994	1.301	1.215
20:00	1.031	1.119	1.101	1.198	1.054	684	1.134	1.046
21:00	874	842	868	1.080	952	454	867	848
22:00	544	548	615	797	667	503	532	601
23:00	338	337	422	590	593	304	331	416
24:00	142	163	208	399	394	169	163	234
Total 24h.	18.338	18.040	18.654	20.221	16.243	12.331	18.000	17.402

RESUMEN SEMANAL		
IMD (semanal)	17.402	vehículos/día
Total semanal	121.827	vehículos

GRAFICO DE MEDIAS POR HORAS

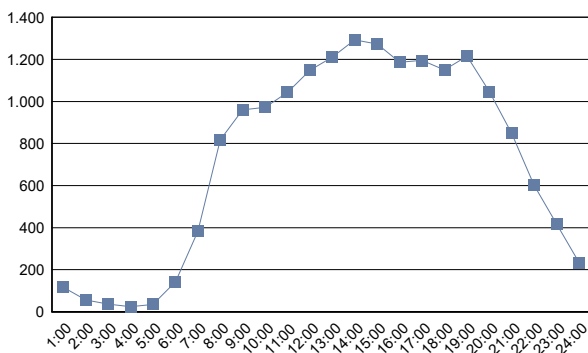
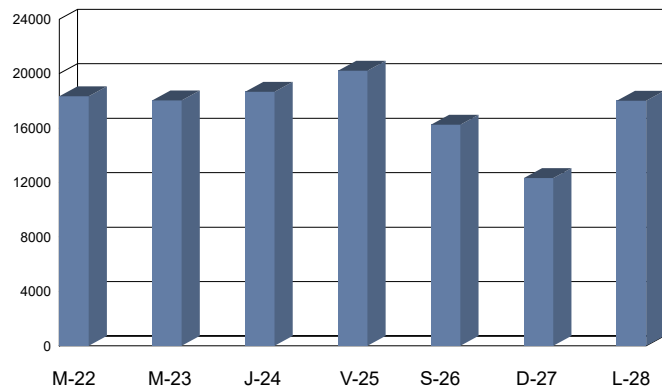


GRAFICO DE FRECUENCIAS DIARIAS



(#) Presencia de periodos sin datos de aforo



Cabildo Insular de Tenerife
Servicio Técnico de Carreteras y Paisaje
Unidad Técnica de Aforos

Descripción: EST: 501	Informe Semanal de Aforos por Días y Horas	
Periodo: Mar 22/11/2022 (lab) a Lun 28/11/2022 (lab)	Generado 25/01/2024 13:33	
Carril/es: Suma Total de la Vía		

Hora	Martes 22/11/2022 (Laboral)	Miércoles 23/11/2022 (Laboral)	Jueves 24/11/2022 (Laboral)	Viernes 25/11/2022 (Laboral)	Sábado 26/11/2022 (Vispera)	Domingo 27/11/2022 (Festivo)	Lunes 28/11/2022 (Laboral)	Día Medio (veh.)
1:00	30	37	40	43	143	140	42	68
2:00	16	13	19	18	67	77	15	32
3:00	9	9	11	3	36	35	6	16
4:00	5	10	9	14	28	19	17	15
5:00	22	19	21	22	26	27	15	22
6:00	128	128	111	113	22	24	119	92
7:00	307	319	307	275	87	47	300	235
8:00	664	691	683	677	191	114	669	527
9:00	685	694	732	744	410	227	673	595
10:00	671	647	690	711	588	351	687	621
11:00	670	727	713	799	767	572	651	700
12:00	687	724	716	797	809	697	683	730
13:00	682	769	780	887	879	832	750	797
14:00	809	856	856	963	893	847	833	865
15:00	859	823	893	1.028	746	665	976	856
16:00	845	798	867	880	655	657	833	791
17:00	868	773	874	916	675	640	840	798
18:00	817	675	831	876	617	695	813	761
19:00	816	773	908	797	746	699	827	795
20:00	641	669	656	765	655	459	673	645
21:00	472	478	514	649	525	324	470	490
22:00	294	318	314	446	404	321	280	340
23:00	167	178	238	363	360	182	190	240
24:00	79	76	141	259	272	104	87	145
Total 24h.	11.243	11.204	11.924	13.045	10.601	8.755	11.449	11.176

RESUMEN SEMANAL		
IMD (semanal)	11.176	vehículos/día
Total semanal	78.221	vehículos

GRAFICO DE MEDIAS POR HORAS

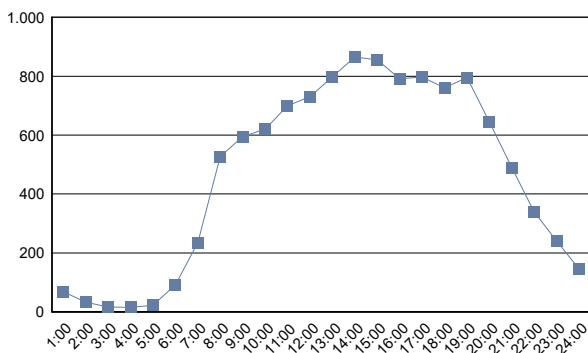
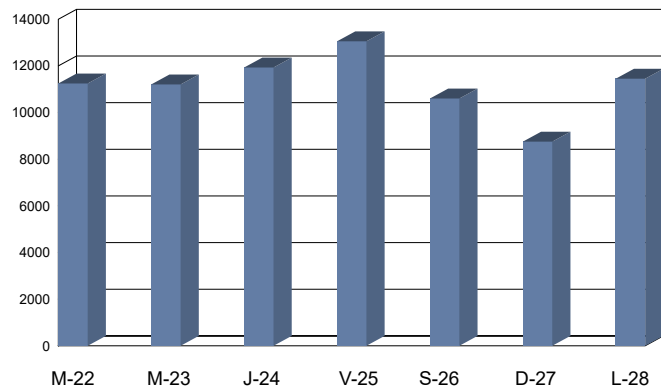


GRAFICO DE FRECUENCIAS DIARIAS





Cabildo Insular de Tenerife
Servicio Técnico de Carreteras y Paisaje
Unidad Técnica de Aforos

Descripción: EST: 503	Informe Semanal de Aforos por Días y Horas
Periodo: Mar 22/11/2022 (lab) a Lun 28/11/2022 (lab)	Generado 25/01/2024 13:33
Carril/es: Suma Total de la Vía	

Hora	Martes 22/11/2022 (Laboral)	Miércoles 23/11/2022 (Laboral)	Jueves 24/11/2022 (Laboral)	Viernes 25/11/2022 (Laboral)	Sábado 26/11/2022 (Vispera)	Domingo 27/11/2022 (Festivo)	Lunes 28/11/2022 (Laboral)	Día Medio (veh.)
1:00	16	13	15	20	49	48	11	25
2:00	6	6	4	11	18	38	6	13
3:00	1	2	3	3	6	9	3	4
4:00	0	3	1	7	8	7	3	4
5:00	5	1	2	2	9	10	3	5
6:00	22	21	19	18	6	5	16	15
7:00	110	108	102	74	18	6	103	74
8:00	215	232	228	239	51	38	206	173
9:00	252	269	272	258	107	65	238	209
10:00	254	232	253	249	173	101	267	218
11:00	233	236	256	295	269	182	284	251
12:00	255	263	287	294	263	271	247	269
13:00	296	323	306	376	335	307	290	319
14:00	328	354	350	407	361	351	384	362
15:00	364	377	368	482	309	283	464	378
16:00	343	301	359	372	283	285	336	326
17:00	352	332	346	375	279	274	345	329
18:00	349	294	335	349	271	249	308	308
19:00	350	315	331	317	283	300	328	318
20:00	293	296	263	320	276	180	282	273
21:00	196	201	238	266	212	114	200	204
22:00	125	119	119	183	148	105	115	131
23:00	73	70	104	144	124	72	72	94
24:00	44	42	44	90	98	46	39	58
Total 24h.	4.482	4.410	4.605	5.151	3.956	3.346	4.550	4.360

RESUMEN SEMANAL		
IMD (semanal)	4.360	vehículos/día
Total semanal	30.500	vehículos

GRAFICO DE MEDIAS POR HORAS

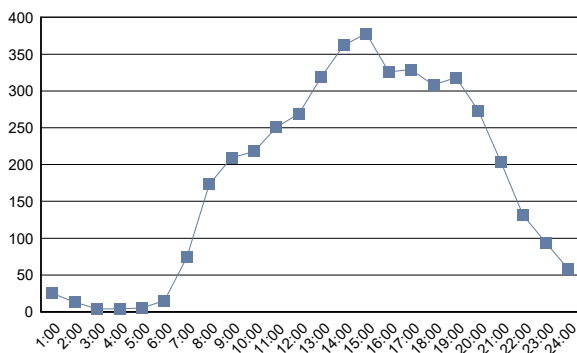
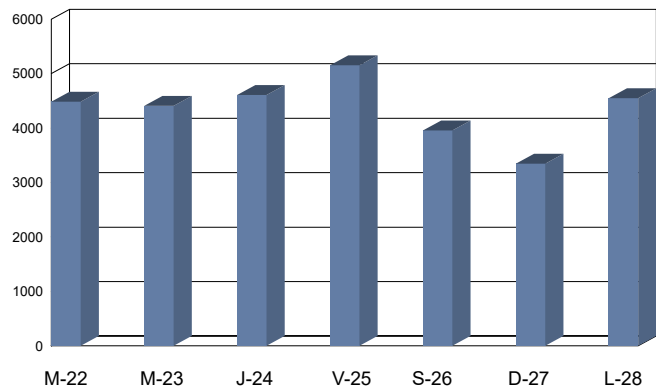


GRAFICO DE FRECUENCIAS DIARIAS





Cabildo Insular de Tenerife
Servicio Técnico de Carreteras y Paisaje
Unidad Técnica de Aforos

Descripción: EST: 505	Informe Semanal de Aforos por Días y Horas	
Periodo: Mar 08/11/2022 (lab) a Lun 14/11/2022 (lab)	Generado 25/01/2024 13:33	
Carril/es: Suma Total de la Vía		

Hora	Martes 08/11/2022 (Laboral)	Miércoles 09/11/2022 (Laboral)	Jueves 10/11/2022 (Laboral)	Viernes 11/11/2022 (Laboral)	Sábado 12/11/2022 (Vispera)	Domingo 13/11/2022 (Festivo)	Lunes 14/11/2022 (Laboral)	Día Medio (veh.)
1:00	0	1	3	2	5	10	1	3
2:00	0	1	1	1	5	3	2	2
3:00	0	0	2	0	1	5	2	1
4:00	1	2	4	1	5	3	2	3
5:00	3	3	4	3	2	2	2	3
6:00	13	16	30	14	8	25	11	17
7:00	84	73	84	65	13	29	84	62
8:00	178	165	170	175	34	11	167	129
9:00	112	101	95	102	58	38	96	86
10:00	80	84	85	73	73	68	80	78
11:00	84	51	70	80	91	105	57	77
12:00	72	70	83	70	106	118	77	85
13:00	68	78	88	85	94	165	73	93
14:00	74	90	91	101	114	137	65	96
15:00	99	83	99	131	101	123	71	101
16:00	123	121	129	180	76	105	97	119
17:00	91	136	139	126	94	106	94	112
18:00	88	98	105	106	74	101	85	94
19:00	73	88	128	79	81	102	99	93
20:00	42	56	93	69	53	60	41	59
21:00	36	36	40	39	45	40	34	39
22:00	21	24	25	24	18	15	20	21
23:00	13	16	7	26	27	9	9	15
24:00	4	0	3	17	9	7	2	6
Total 24h.	1.359	1.393	1.578	1.569	1.187	1.387	1.271	1.394

RESUMEN SEMANAL	
IMD (semanal)	1.394 vehículos/día
Total semanal	9.744 vehículos

GRAFICO DE MEDIAS POR HORAS

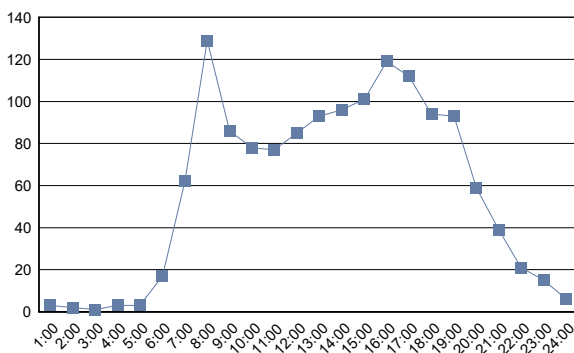
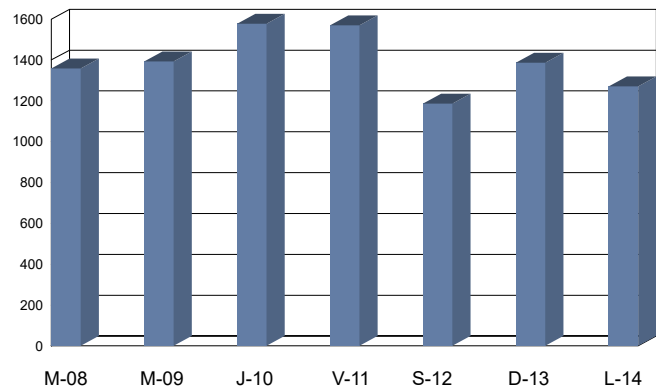


GRAFICO DE FRECUENCIAS DIARIAS





Cabildo Insular de Tenerife
Servicio Técnico de Carreteras y Paisaje
Unidad Técnica de Aforos

Descripción: EST: 507	Informe Semanal de Aforos por Días y Horas
Periodo: Mié 23/11/2022 (lab) a Mar 29/11/2022 (lab)	Generado 25/01/2024 13:33
Carril/es: Suma Total de la Vía	

Hora	Miércoles 23/11/2022 (Laboral)	Jueves 24/11/2022 (Laboral)	Viernes 25/11/2022 (Laboral)	Sábado 26/11/2022 (Víspera)	Domingo 27/11/2022 (Festivo)	Lunes 28/11/2022 (Laboral)	Martes 29/11/2022 (Laboral)	Día Medio (veh.)
1:00	0	2	3	6	14	7	1	5
2:00	1	1	0	5	5	1	2	2
3:00	0	1	1	3	4	0	2	2
4:00	1	1	0	1	2	0	0	1
5:00	3	3	1	2	1	3	3	2
6:00	13	12	15	9	4	10	6	10
7:00	50	42	33	14	6	53	50	35
8:00	80	78	45	24	16	84	91	60
9:00	133	160	62	57	57	139	141	107
10:00	64	73	45	76	82	58	69	67
11:00	72	97	61	86	120	77	84	85
12:00	105	80	76	104	98	80	80	89
13:00	81	102	73	118	124	82	112	99
14:00	106	126	78	176	178	101	135	129
15:00	115	111	90	115	119	139	155	121
16:00	100	97	110	98	95	80	112	99
17:00	89	94	74	104	100	96	108	95
18:00	89	112	96	102	90	98	128	102
19:00	70	96	54	74	84	92	76	78
20:00	56	62	43	71	51	59	70	59
21:00	46	40	46	63	35	43	42	45
22:00	21	28	35	35	18	18	34	27
23:00	6	24	32	31	16	8	16	19
24:00	6	4	23	13	2	6	8	9
Total 24h.	1.307	1.446	1.096	1.387	1.321	1.334	1.525	1.347

RESUMEN SEMANAL		
IMD (semanal)	1.347	vehículos/día
Total semanal	9.416	vehículos

GRAFICO DE MEDIAS POR HORAS

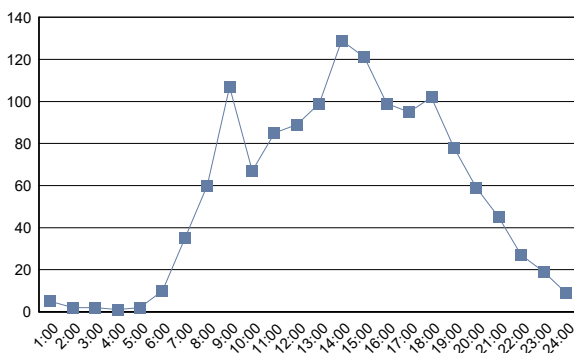
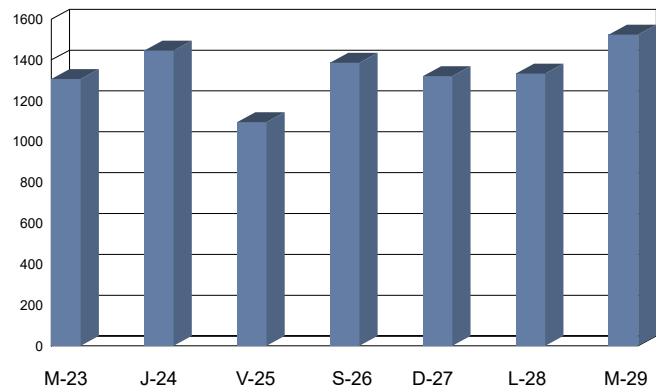


GRAFICO DE FRECUENCIAS DIARIAS



(#) Presencia de periodos sin datos de aforo



Cabildo Insular de Tenerife
Servicio Técnico de Carreteras y Paisaje
Unidad Técnica de Aforos

Descripción: EST: 509	Informe Semanal de Aforos por Días y Horas
Periodo: Mié 23/11/2022 (lab) a Mar 29/11/2022 (lab)	Generado 25/01/2024 13:33
Carril/es: Suma Total de la Vía	

Hora	Miércoles 23/11/2022 (Laboral)	Jueves 24/11/2022 (Laboral)	Viernes 25/11/2022 (Laboral)	Sábado 26/11/2022 (Víspera)	Domingo 27/11/2022 (Festivo)	Lunes 28/11/2022 (Laboral)	Martes 29/11/2022 (Laboral)	Día Medio (veh.)
1:00	6	6	10	30	29	7	10	14
2:00	1	5	6	10	12	4	8	7
3:00	1	3	5	3	7	3	3	4
4:00	3	2	3	2	7	2	4	3
5:00	4	3	8	5	5	7	6	5
6:00	16	24	15	14	8	16	17	16
7:00	76	72	65	21	12	65	62	53
8:00	126	136	106	45	21	125	127	98
9:00	134	136	73	95	51	163	145	114
10:00	114	147	88	142	95	106	121	116
11:00	106	130	101	157	99	133	116	120
12:00	121	149	95	168	103	122	123	126
13:00	126	161	94	186	112	143	150	139
14:00	157	179	82	177	155	147	139	148
15:00	115	148	114	146	88	160	145	131
16:00	134	115	111	137	79	131	153	123
17:00	134	150	139	125	115	136	139	134
18:00	134	169	107	139	121	172	182	146
19:00	128	152	125	168	123	141	141	140
20:00	133	141	111	125	79	127	132	121
21:00	78	78	103	122	60	84	95	89
22:00	60	63	67	46	50	55	62	58
23:00	62	53	62	60	31	51	42	52
24:00	21	22	41	35	10	14	25	24
Total 24h.	1.990	2.244	1.731	2.158	1.472	2.114	2.147	1.981

RESUMEN SEMANAL		
IMD (semanal)	1.981	vehículos/día
Total semanal	13.856	vehículos

GRAFICO DE MEDIAS POR HORAS

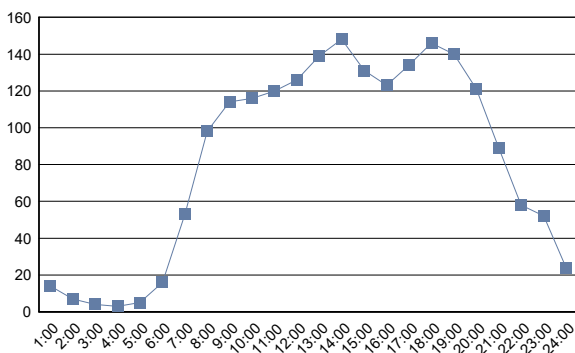
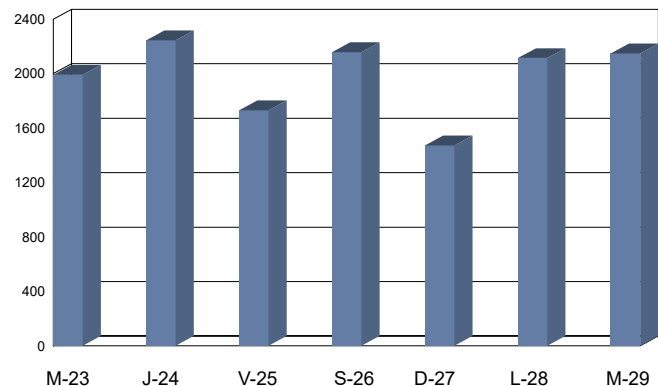


GRAFICO DE FRECUENCIAS DIARIAS





Cabildo Insular de Tenerife
Servicio Técnico de Carreteras y Paisaje
Unidad Técnica de Aforos

Descripción: EST: 511	Informe Semanal de Aforos por Días y Horas
Periodo: Jue 10/11/2022 (lab) a Mié 16/11/2022 (lab)	Generado 25/01/2024 13:33
Carril/es: Suma Total de la Vía	

Hora	Jueves 10/11/2022 (Laboral)	Viernes 11/11/2022 (Laboral)	Sábado 12/11/2022 (Víspera)	Domingo 13/11/2022 (Festivo)	Lunes 14/11/2022 (Laboral)	Martes 15/11/2022 (Laboral)	Miércoles 16/11/2022 (Laboral)	Día Medio (veh.)
1:00	52	49	137	298	31	68	50	98
2:00	21	38	99	170	10	42	20	57
3:00	16	20	68	105	12	27	12	37
4:00	38	38	51	77	30	45	28	44
5:00	64	62	53	80	63	57	58	62
6:00	181	166	94	129	179	194	184	161
7:00	564	563	117	114	580	571	568	440
8:00	917	889	190	111	861	916	954	691
9:00	755	707	340	163	668	761	758	593
10:00	552	595	482	306	566	567	581	521
11:00	568	584	635	399	578	533	511	544
12:00	590	666	635	439	589	541	533	570
13:00	664	697	771	565	636	603	640	654
14:00	793	882	1.017	762	712	726	772	809
15:00	929	925	795	669	920	938	887	866
16:00	1.202	801	598	524	719	764	779	770
17:00	1.005	705	596	525	737	815	717	729
18:00	848	705	672	527	651	699	732	691
19:00	1.014	709	659	544	632	722	734	716
20:00	684	620	587	459	551	550	593	578
21:00	495	575	607	292	470	443	469	479
22:00	282	390	441	261	268	228	266	305
23:00	189	286	340	145	140	163	190	208
24:00	107	219	331	91	136	76	109	153
Total 24h.	12.530	11.891	10.315	7.755	10.739	11.049	11.145	10.776

RESUMEN SEMANAL		
IMD (semanal)	10.776	vehículos/día
Total semanal	75.424	vehículos

GRAFICO DE MEDIAS POR HORAS

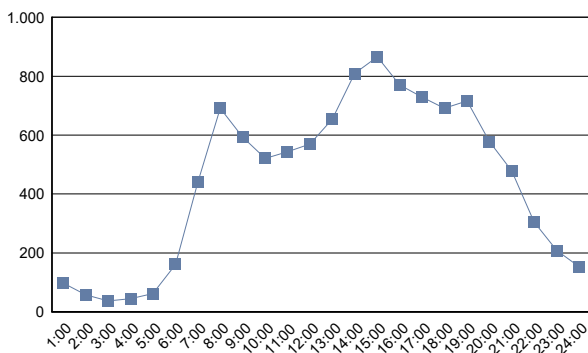
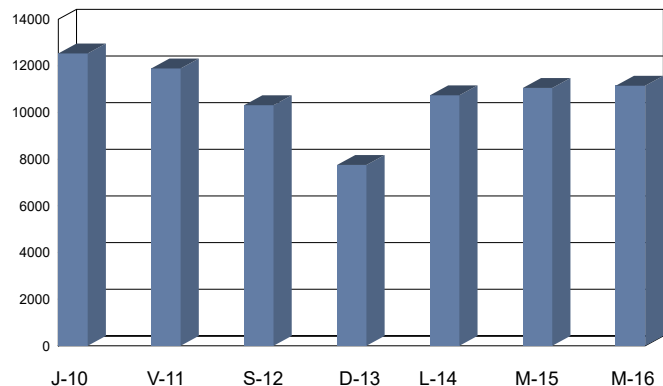


GRAFICO DE FRECUENCIAS DIARIAS





Cabildo Insular de Tenerife
Servicio Técnico de Carreteras y Paisaje
Unidad Técnica de Aforos

Descripción: EST: 513	Informe Semanal de Aforos por Días y Horas
Periodo: Jue 10/11/2022 (lab) a Mié 16/11/2022 (lab)	Generado 25/01/2024 13:33
Carril/es: Suma Total de la Vía	

Hora	Jueves 10/11/2022 (Laboral)	Viernes 11/11/2022 (Laboral)	Sábado 12/11/2022 (Víspera)	Domingo 13/11/2022 (Festivo)	Lunes 14/11/2022 (Laboral)	Martes 15/11/2022 (Laboral)	Miércoles 16/11/2022 (Laboral)	Día Medio (veh.)
1:00	5	12	74	225	9	18	4	50
2:00	9	6	59	99	8	10	11	29
3:00	20	21	38	78	18	21	17	30
4:00	30	33	47	69	35	37	34	41
5:00	95	92	54	108	92	105	94	91
6:00	277	262	75	100	260	256	257	212
7:00	405	415	134	68	396	431	432	326
8:00	402	388	204	107	363	410	408	326
9:00	424	440	407	182	387	407	456	386
10:00	406	450	460	275	433	409	408	406
11:00	477	493	546	282	530	413	423	452
12:00	498	579	574	341	479	464	450	484
13:00	519	604	738	482	501	595	502	563
14:00	598	685	570	470	603	567	562	579
15:00	1.053	613	380	334	500	511	685	582
16:00	1.046	538	397	343	478	522	539	552
17:00	648	478	438	317	483	447	526	477
18:00	870	533	406	306	438	478	511	506
19:00	597	399	428	258	346	335	390	393
20:00	291	495	373	182	245	296	270	307
21:00	157	333	271	140	120	151	143	188
22:00	108	209	233	81	80	90	105	129
23:00	70	174	260	58	99	34	75	110
24:00	26	88	331	19	55	25	#	91
Total 24h.	9.031	8.340	7.497	4.924	6.958	7.032	7.302	7.310

RESUMEN SEMANAL	
IMD (semanal)	7.310* vehículos/día
Total semanal	51.084* vehículos

GRAFICO DE MEDIAS POR HORAS

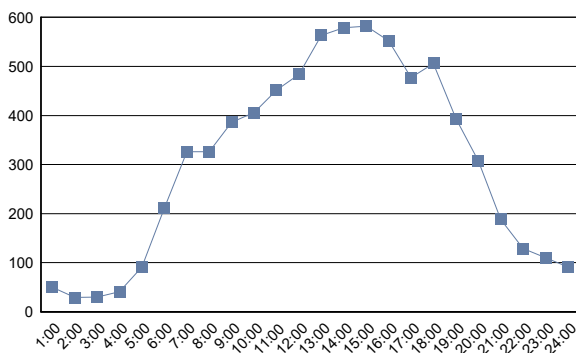
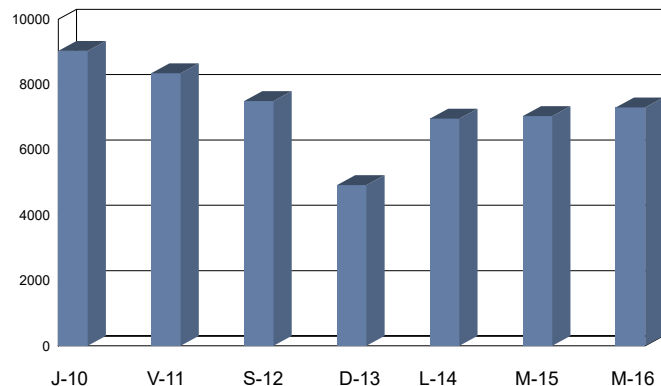


GRAFICO DE FRECUENCIAS DIARIAS



(#) Presencia de periodos sin datos de aforo



Cabildo Insular de Tenerife
Servicio Técnico de Carreteras y Paisaje
Unidad Técnica de Aforos

Descripción: EST: 515	Informe Semanal de Aforos por Días y Horas
Periodo: Jue 10/11/2022 (lab) a Mié 16/11/2022 (lab)	Generado 25/01/2024 13:33
Carril/es: Suma Total de la Vía	

Hora	Jueves 10/11/2022 (Laboral)	Viernes 11/11/2022 (Laboral)	Sábado 12/11/2022 (Víspera)	Domingo 13/11/2022 (Festivo)	Lunes 14/11/2022 (Laboral)	Martes 15/11/2022 (Laboral)	Miércoles 16/11/2022 (Laboral)	Día Medio (veh.)
1:00	51	52	108	100	28	39	51	61
2:00	26	49	61	57	17	38	26	39
3:00	22	21	40	47	16	21	20	27
4:00	53	54	31	23	50	52	44	44
5:00	67	68	31	26	63	69	69	56
6:00	187	188	90	65	175	200	183	155
7:00	544	517	133	104	532	533	542	415
8:00	872	815	245	116	815	870	879	659
9:00	794	735	399	176	723	763	799	627
10:00	617	638	577	311	575	628	601	564
11:00	596	659	674	447	610	592	580	594
12:00	599	691	678	443	596	579	584	596
13:00	697	740	776	573	639	629	612	667
14:00	806	894	896	759	725	705	761	792
15:00	904	829	733	682	833	873	864	817
16:00	662	823	539	490	749	756	712	676
17:00	694	730	576	518	736	743	705	672
18:00	665	672	674	529	645	673	702	651
19:00	716	697	635	522	632	654	693	650
20:00	643	623	569	491	578	532	606	577
21:00	498	534	516	293	447	475	455	460
22:00	270	340	351	215	226	226	260	270
23:00	196	274	234	114	131	146	193	184
24:00	88	192	194	58	75	66	89	109
Total 24h.	11.267	11.835	9.760	7.159	10.616	10.862	11.030	10.362

RESUMEN SEMANAL		
IMD (semanal)	10.362	vehículos/día
Total semanal	72.529	vehículos

GRAFICO DE MEDIAS POR HORAS

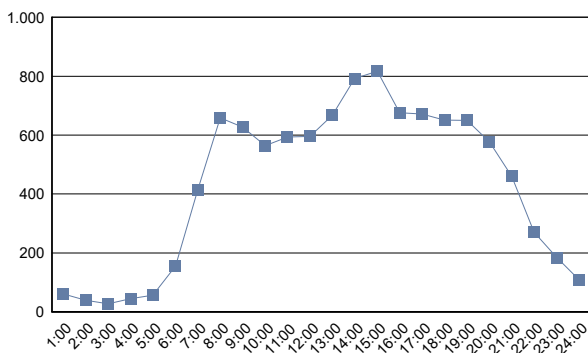
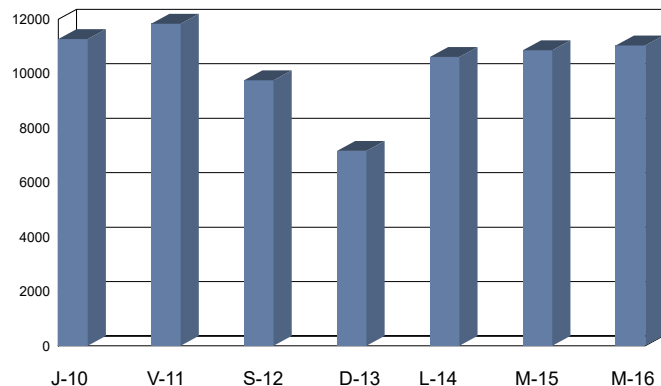


GRAFICO DE FRECUENCIAS DIARIAS





Cabildo Insular de Tenerife
Servicio Técnico de Carreteras y Paisaje
Unidad Técnica de Aforos

Descripción: EST: 517	Informe Semanal de Aforos por Días y Horas
Periodo: Mié 23/11/2022 (lab) a Mar 29/11/2022 (lab)	Generado 25/01/2024 13:33
Carril/es: Suma Total de la Vía	

Hora	Miércoles 23/11/2022 (Laboral)	Jueves 24/11/2022 (Laboral)	Viernes 25/11/2022 (Laboral)	Sábado 26/11/2022 (Víspera)	Domingo 27/11/2022 (Festivo)	Lunes 28/11/2022 (Laboral)	Martes 29/11/2022 (Laboral)	Día Medio (veh.)
1:00	14	14	27	53	65	16	12	29
2:00	10	14	6	19	26	6	13	13
3:00	7	3	5	15	20	10	8	10
4:00	12	10	10	15	18	8	9	12
5:00	15	20	19	14	14	16	16	16
6:00	64	54	69	26	18	59	55	49
7:00	415	405	389	48	31	402	450	306
8:00	766	794	722	120	62	750	747	566
9:00	505	469	379	227	112	595	497	398
10:00	276	302	360	303	221	299	302	295
11:00	275	279	290	381	283	294	308	301
12:00	295	313	292	361	301	251	327	306
13:00	308	326	293	407	302	278	328	320
14:00	329	379	355	405	365	315	337	355
15:00	326	369	396	345	318	350	344	350
16:00	335	339	416	288	282	341	325	332
17:00	311	380	343	300	257	344	362	328
18:00	308	426	323	318	246	369	333	332
19:00	331	383	324	410	235	362	370	345
20:00	257	269	272	274	171	263	293	257
21:00	176	205	209	242	124	173	206	191
22:00	142	157	184	182	124	117	140	149
23:00	68	101	121	117	53	82	48	84
24:00	39	54	89	89	36	22	33	52
Total 24h.	5.584	6.065	5.893	4.959	3.684	5.722	5.863	5.396

RESUMEN SEMANAL		
IMD (semanal)	5.396	vehículos/día
Total semanal	37.770	vehículos

GRAFICO DE MEDIAS POR HORAS

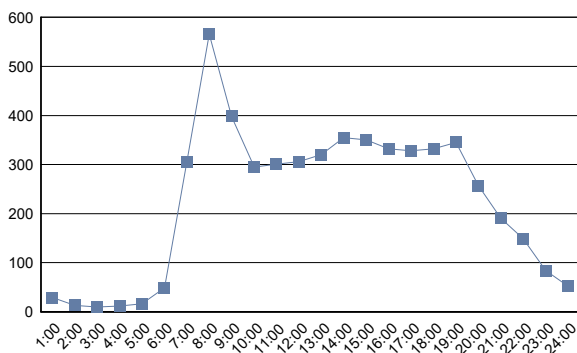
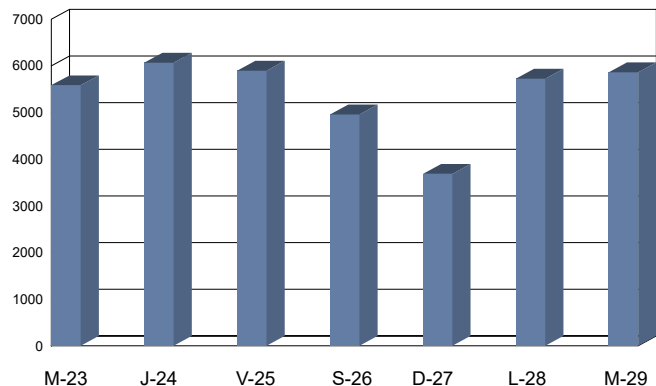


GRAFICO DE FRECUENCIAS DIARIAS



(#) Presencia de periodos sin datos de aforo



Cabildo Insular de Tenerife
Servicio Técnico de Carreteras y Paisaje
Unidad Técnica de Aforos

Descripción: EST: 519	Informe Semanal de Aforos por Días y Horas
Periodo: Mié 23/11/2022 (lab) a Mar 29/11/2022 (lab)	Generado 25/01/2024 13:33
Carril/es: Suma Total de la Vía	

Hora	Miércoles 23/11/2022 (Laboral)	Jueves 24/11/2022 (Laboral)	Viernes 25/11/2022 (Laboral)	Sábado 26/11/2022 (Víspera)	Domingo 27/11/2022 (Festivo)	Lunes 28/11/2022 (Laboral)	Martes 29/11/2022 (Laboral)	Día Medio (veh.)
1:00	6	14	18	55	50	13	8	23
2:00	9	12	6	22	19	8	11	12
3:00	4	6	7	18	17	3	5	9
4:00	11	10	9	10	13	8	8	10
5:00	15	20	17	10	17	17	12	15
6:00	72	59	48	41	31	64	66	54
7:00	471	420	374	65	23	447	478	325
8:00	704	727	629	106	68	736	687	522
9:00	461	442	367	242	157	519	521	387
10:00	278	353	328	295	243	305	325	304
11:00	285	353	292	454	302	293	351	333
12:00	325	380	289	433	339	288	310	338
13:00	317	358	299	424	352	319	344	345
14:00	322	450	341	381	392	336	381	372
15:00	340	359	365	312	294	350	370	341
16:00	308	323	387	306	246	263	323	308
17:00	277	370	329	327	274	294	363	319
18:00	308	359	308	331	248	332	356	320
19:00	336	380	317	333	236	336	376	331
20:00	286	303	267	261	158	256	308	263
21:00	174	190	214	260	109	188	190	189
22:00	114	156	176	149	110	94	136	134
23:00	73	91	117	113	51	60	74	83
24:00	40	46	97	62	20	18	40	46
Total 24h.	5.536	6.181	5.601	5.010	3.769	5.547	6.043	5.383

RESUMEN SEMANAL		
IMD (semanal)	5.383	vehículos/día
Total semanal	37.687	vehículos

GRAFICO DE MEDIAS POR HORAS

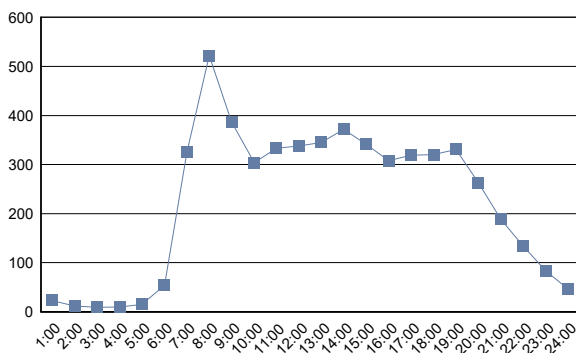
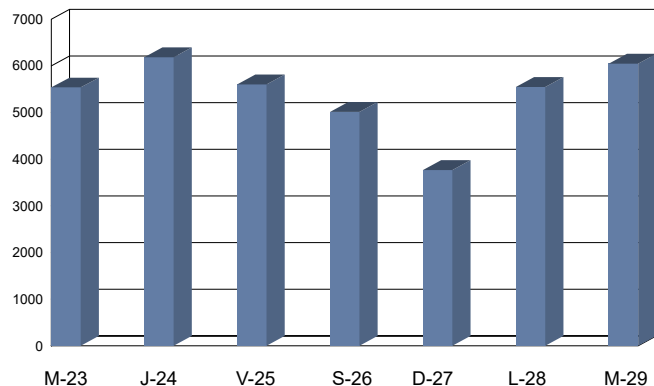


GRAFICO DE FRECUENCIAS DIARIAS





Cabildo Insular de Tenerife
Servicio Técnico de Carreteras y Paisaje
Unidad Técnica de Aforos

Descripción: EST: 523	Informe Semanal de Aforos por Días y Horas
Periodo: Mié 19/10/2022 (lab) a Mar 25/10/2022 (lab)	Generado 25/01/2024 13:33
Carril/es: Suma Total de la Vía	

Hora	Miércoles	Jueves	Viernes	Sábado	Domingo	Lunes	Martes	Dia Medio (veh.)
	19/10/2022 (Laboral)	20/10/2022 (Laboral)	21/10/2022 (Laboral)	22/10/2022 (Víspera)	23/10/2022 (Festivo)	24/10/2022 (Laboral)	25/10/2022 (Laboral)	
1:00	19	24	27	72	86	26	24	40
2:00	10	17	10	35	44	13	6	19
3:00	10	13	11	31	29	7	13	16
4:00	12	9	9	22	25	13	11	14
5:00	29	31	35	14	21	32	42	29
6:00	109	117	104	47	44	123	113	94
7:00	343	331	329	80	70	327	344	261
8:00	447	447	435	166	82	459	479	359
9:00	401	447	409	259	164	388	397	352
10:00	323	340	330	328	190	346	327	312
11:00	313	331	358	401	318	324	341	341
12:00	319	361	326	419	343	344	335	350
13:00	378	378	404	412	382	341	370	381
14:00	392	399	410	437	338	385	428	398
15:00	482	475	448	413	259	444	469	427
16:00	451	414	473	304	236	436	429	392
17:00	407	431	424	432	266	417	443	403
18:00	408	396	440	451	350	461	384	413
19:00	464	421	410	421	408	394	378	414
20:00	432	395	374	444	341	402	425	402
21:00	324	357	369	569	221	313	360	359
22:00	213	202	251	290	136	196	185	210
23:00	119	132	151	198	79	103	128	130
24:00	68	65	144	105	43	58	61	78
Total 24h.	6.473	6.533	6.681	6.350	4.475	6.352	6.492	6.194

RESUMEN SEMANAL		
IMD (semanal)	6.194	vehículos/día
Total semanal	43.356	vehículos

GRAFICO DE MEDIAS POR HORAS

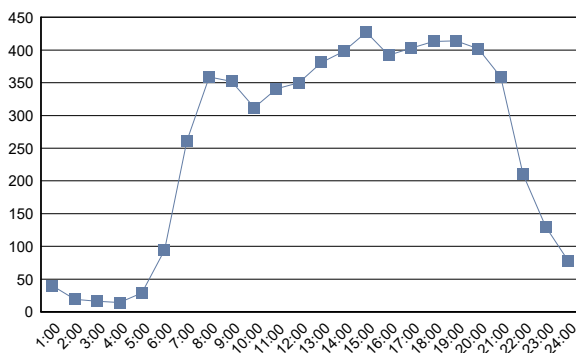
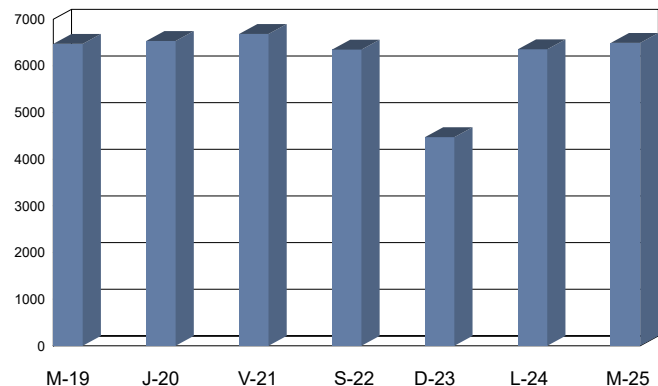


GRAFICO DE FRECUENCIAS DIARIAS





Cabildo Insular de Tenerife
Servicio Técnico de Carreteras y Paisaje
Unidad Técnica de Aforos

Descripción: EST: 525	Informe Semanal de Aforos por Días y Horas
Periodo: Mié 19/10/2022 (lab) a Mar 25/10/2022 (lab)	Generado 25/01/2024 13:33
Carril/es: Suma Total de la Vía	

Hora	Miércoles 19/10/2022 (Laboral)	Jueves 20/10/2022 (Laboral)	Viernes 21/10/2022 (Laboral)	Sábado 22/10/2022 (Víspera)	Domingo 23/10/2022 (Festivo)	Lunes 24/10/2022 (Laboral)	Martes 25/10/2022 (Laboral)	Día Medio (veh.)
1:00	2	1	4	18	22	4	2	8
2:00	1	0	0	13	15	2	3	5
3:00	1	1	3	7	4	1	2	3
4:00	0	2	2	2	4	3	2	2
5:00	0	3	0	3	5	2	1	2
6:00	6	13	15	12	8	11	15	11
7:00	48	58	42	22	26	38	41	39
8:00	101	106	108	19	20	107	98	80
9:00	144	129	117	40	41	110	131	102
10:00	74	97	101	63	47	96	95	82
11:00	91	81	93	108	89	83	91	91
12:00	93	83	73	105	68	104	88	88
13:00	97	90	102	82	87	81	98	91
14:00	92	104	97	92	97	105	89	97
15:00	94	101	125	91	78	87	114	99
16:00	102	115	124	81	64	77	85	93
17:00	105	113	88	67	53	128	122	97
18:00	88	102	97	74	77	87	79	86
19:00	94	81	87	85	84	80	71	83
20:00	91	90	88	77	60	82	83	82
21:00	47	56	58	73	43	47	56	54
22:00	39	34	40	45	22	34	38	36
23:00	18	36	49	27	13	23	24	27
24:00	12	10	24	32	8	6	11	15
Total 24h.	1.440	1.506	1.537	1.238	1.035	1.398	1.439	1.373

RESUMEN SEMANAL		
IMD (semanal)	1.373	vehículos/día
Total semanal	9.593	vehículos

GRAFICO DE MEDIAS POR HORAS

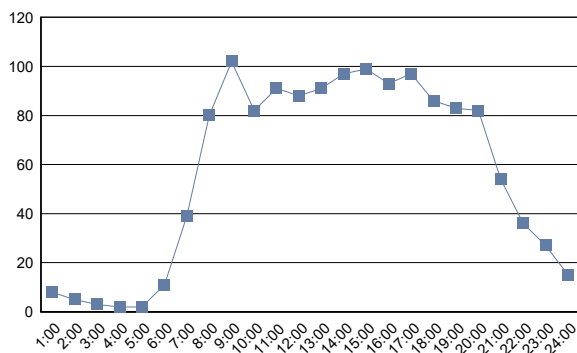
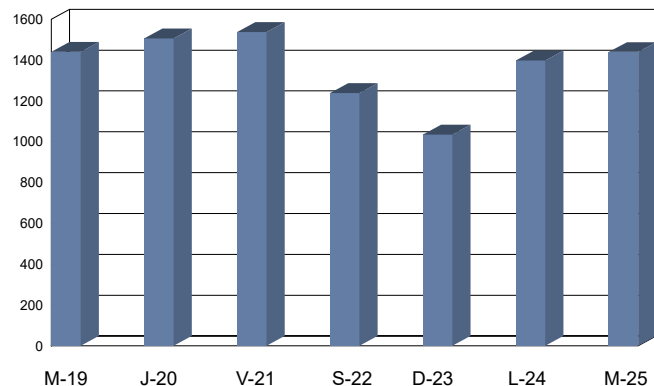


GRAFICO DE FRECUENCIAS DIARIAS



(#) Presencia de periodos sin datos de aforo



Cabildo Insular de Tenerife
Servicio Técnico de Carreteras y Paisaje
Unidad Técnica de Aforos

Descripción: EST: 527	Informe Semanal de Aforos por Días y Horas
Periodo: Mié 19/10/2022 (lab) a Mar 25/10/2022 (lab)	Generado 25/01/2024 13:33
Carril/es: Suma Total de la Vía	

Hora	Miércoles 19/10/2022 (Laboral)	Jueves 20/10/2022 (Laboral)	Viernes 21/10/2022 (Laboral)	Sábado 22/10/2022 (Víspera)	Domingo 23/10/2022 (Festivo)	Lunes 24/10/2022 (Laboral)	Martes 25/10/2022 (Laboral)	Día Medio (veh.)
1:00	2	1	1	16	16	2	2	6
2:00	1	0	1	10	17	1	0	4
3:00	0	1	1	4	3	0	1	1
4:00	1	0	0	0	2	0	0	0
5:00	0	1	0	0	3	1	0	1
6:00	5	5	6	3	4	4	3	4
7:00	22	26	18	8	14	15	21	18
8:00	57	50	55	9	13	57	47	41
9:00	81	77	68	21	21	82	70	60
10:00	39	57	66	42	35	53	43	48
11:00	53	45	47	64	45	51	47	50
12:00	50	44	40	58	51	53	51	50
13:00	56	54	48	42	54	37	39	47
14:00	54	50	50	46	53	48	56	51
15:00	57	62	80	50	51	62	64	61
16:00	60	63	60	43	39	51	59	54
17:00	62	63	58	30	44	62	63	55
18:00	31	60	58	41	54	49	42	48
19:00	31	44	60	43	50	41	39	44
20:00	52	33	41	45	28	38	46	40
21:00	30	22	31	50	26	19	31	30
22:00	16	9	15	20	12	14	25	16
23:00	10	13	21	26	10	12	13	15
24:00	4	7	16	18	9	4	10	10
Total 24h.	774	787	841	689	654	756	772	754

RESUMEN SEMANAL	
IMD (semanal)	754 vehículos/día
Total semanal	5.273 vehículos

GRAFICO DE MEDIAS POR HORAS

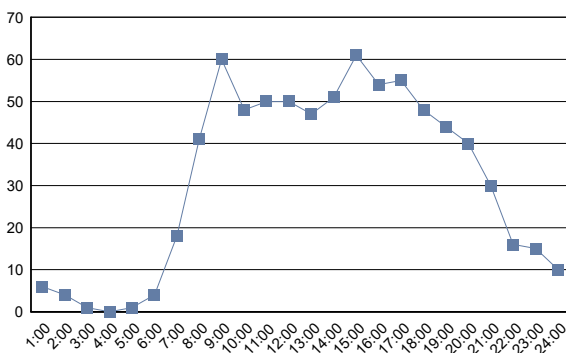
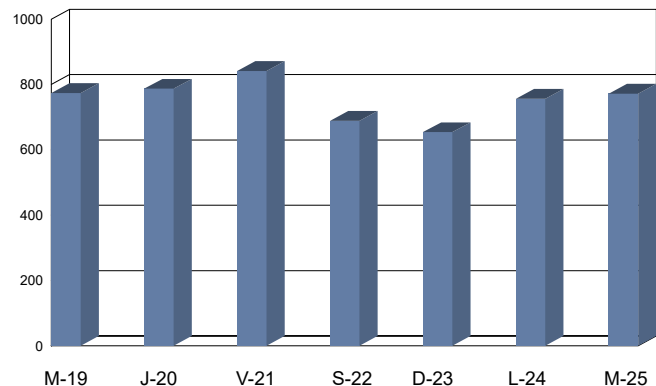


GRAFICO DE FRECUENCIAS DIARIAS



(#) Presencia de periodos sin datos de aforo



Cabildo Insular de Tenerife
Servicio Técnico de Carreteras y Paisaje
Unidad Técnica de Aforos

Descripción: EST: 529	Informe Semanal de Aforos por Días y Horas
Periodo: Mié 19/10/2022 (lab) a Mar 25/10/2022 (lab)	Generado 25/01/2024 13:33
Carril/es: Suma Total de la Vía	

Hora	Miércoles 19/10/2022 (Laboral)	Jueves 20/10/2022 (Laboral)	Viernes 21/10/2022 (Laboral)	Sábado 22/10/2022 (Víspera)	Domingo 23/10/2022 (Festivo)	Lunes 24/10/2022 (Laboral)	Martes 25/10/2022 (Laboral)	Día Medio (veh.)
1:00	1	1	4	21	23	1	3	8
2:00	0	0	2	8	24	2	0	5
3:00	0	0	0	4	5	1	2	2
4:00	1	1	1	1	2	1	0	1
5:00	3	2	2	2	6	3	3	3
6:00	6	4	4	3	4	6	3	4
7:00	21	25	10	8	13	20	18	16
8:00	65	78	64	23	8	68	66	53
9:00	95	89	81	39	21	91	89	72
10:00	68	72	86	41	42	64	57	61
11:00	48	47	54	76	56	54	50	55
12:00	54	55	59	67	65	60	58	60
13:00	61	44	56	71	62	43	53	56
14:00	66	60	74	41	51	79	62	62
15:00	79	82	78	61	48	69	92	73
16:00	67	81	60	44	47	62	70	62
17:00	59	53	57	41	38	43	46	48
18:00	38	56	51	52	55	65	42	51
19:00	34	50	53	49	65	47	49	50
20:00	51	40	44	48	37	46	64	47
21:00	38	33	37	74	19	40	30	39
22:00	15	23	18	36	17	10	19	20
23:00	22	9	17	27	9	14	12	16
24:00	9	8	18	24	8	6	8	12
Total 24h.	901	913	930	861	725	895	896	876

RESUMEN SEMANAL	
IMD (semanal)	876 vehículos/día
Total semanal	6.121 vehículos

GRAFICO DE MEDIAS POR HORAS

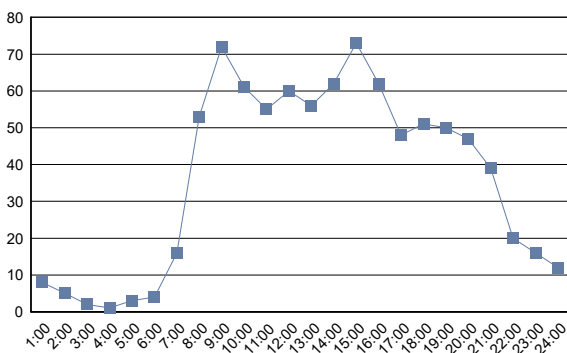
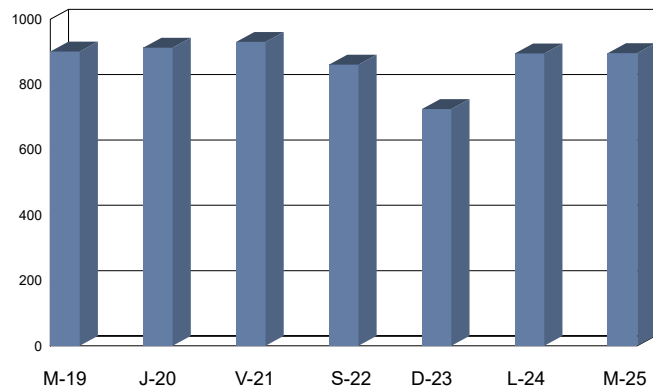


GRAFICO DE FRECUENCIAS DIARIAS





Cabildo Insular de Tenerife
Servicio Técnico de Carreteras y Paisaje
Unidad Técnica de Aforos

Descripción: EST: 531	Informe Semanal de Aforos por Días y Horas
Periodo: Jue 20/10/2022 (lab) a Mié 26/10/2022 (lab)	Generado 25/01/2024 13:33
Carril/es: Suma Total de la Vía	

Hora	Jueves 20/10/2022 (Laboral)	Viernes 21/10/2022 (Laboral)	Sábado 22/10/2022 (Víspera)	Domingo 23/10/2022 (Festivo)	Lunes 24/10/2022 (Laboral)	Martes 25/10/2022 (Laboral)	Miércoles 26/10/2022 (Laboral)	Día Medio (veh.)
1:00	9	12	31	30	3	3	8	14
2:00	3	4	22	37	4	0	1	10
3:00	0	1	5	10	2	1	2	3
4:00	2	3	3	9	2	2	3	3
5:00	4	7	5	6	5	4	4	5
6:00	17	17	4	12	16	22	22	16
7:00	79	73	26	13	75	84	67	60
8:00	135	123	37	20	141	126	138	103
9:00	131	113	57	42	111	127	128	101
10:00	106	116	85	64	86	107	118	97
11:00	83	99	106	87	88	74	92	90
12:00	76	95	115	149	108	99	79	103
13:00	96	78	103	159	73	98	92	100
14:00	116	129	130	114	121	125	130	124
15:00	164	131	116	98	146	152	165	139
16:00	114	141	68	72	114	116	107	105
17:00	128	98	76	89	118	118	126	108
18:00	135	125	95	122	136	116	111	120
19:00	117	125	112	119	116	114	123	118
20:00	99	130	123	90	96	106	108	107
21:00	115	109	130	89	107	113	124	112
22:00	62	72	59	49	43	69	64	60
23:00	28	47	70	28	27	36	36	39
24:00	17	35	55	16	14	19	24	26
Total 24h.	1.836	1.883	1.633	1.524	1.752	1.831	1.872	1.763

RESUMEN SEMANAL		
IMD (semanal)	1.763	vehículos/día
Total semanal	12.331	vehículos

GRAFICO DE MEDIAS POR HORAS

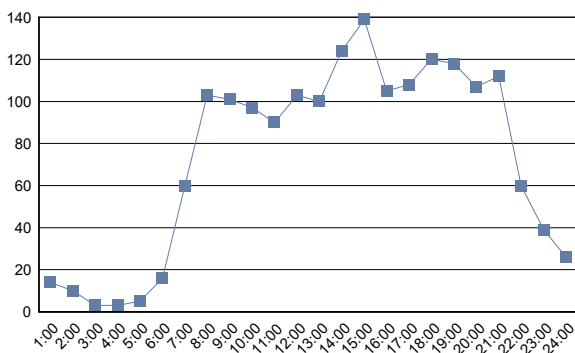
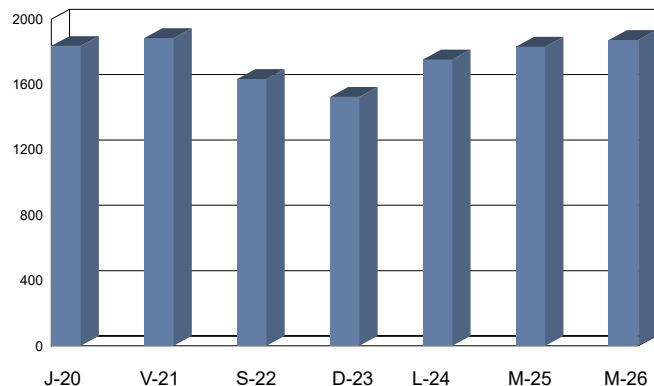


GRAFICO DE FRECUENCIAS DIARIAS





Cabildo Insular de Tenerife
Servicio Técnico de Carreteras y Paisaje
Unidad Técnica de Aforos

Descripción: EST: 533	Informe Semanal de Aforos por Días y Horas
Periodo: Jue 20/10/2022 (lab) a Mié 26/10/2022 (lab)	Generado 25/01/2024 13:33
Carril/es: Suma Total de la Vía	

Hora	Jueves 20/10/2022 (Laboral)	Viernes 21/10/2022 (Laboral)	Sábado 22/10/2022 (Víspera)	Domingo 23/10/2022 (Festivo)	Lunes 24/10/2022 (Laboral)	Martes 25/10/2022 (Laboral)	Miércoles 26/10/2022 (Laboral)	Día Medio (veh.)
1:00	1	5	8	5	2	0	3	3
2:00	0	1	7	3	0	0	1	2
3:00	0	1	2	4	0	1	0	1
4:00	0	0	0	7	0	0	0	1
5:00	3	4	3	3	2	3	2	3
6:00	5	5	3	2	7	6	8	5
7:00	14	18	9	2	21	19	22	15
8:00	54	49	24	7	55	55	57	43
9:00	44	46	23	7	51	46	48	38
10:00	46	42	23	17	43	40	34	35
11:00	42	44	33	31	42	29	26	35
12:00	29	34	34	26	32	41	46	35
13:00	42	45	38	26	38	41	35	38
14:00	54	58	33	20	42	59	53	46
15:00	50	42	32	19	35	35	46	37
16:00	47	28	10	22	36	46	35	32
17:00	49	26	19	18	37	42	41	33
18:00	35	43	25	23	52	36	40	36
19:00	26	35	24	22	50	47	40	35
20:00	51	42	45	31	47	35	31	40
21:00	37	30	20	28	25	30	23	28
22:00	24	18	22	18	18	24	10	19
23:00	10	9	5	5	8	4	8	7
24:00	5	10	13	5	2	8	1	6
Total 24h.	668	635	455	351	645	647	610	573

RESUMEN SEMANAL	
IMD (semanal)	573 vehículos/día
Total semanal	4.011 vehículos

GRAFICO DE MEDIAS POR HORAS

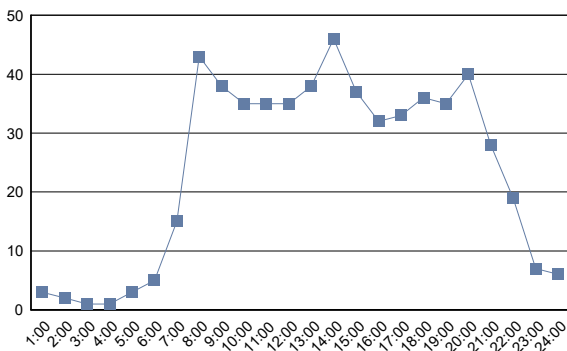
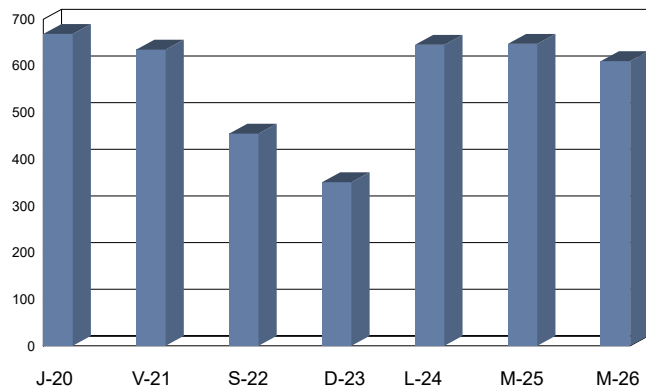


GRAFICO DE FRECUENCIAS DIARIAS





Cabildo Insular de Tenerife
Servicio Técnico de Carreteras y Paisaje
Unidad Técnica de Aforos

Descripción: EST: 535	Informe Semanal de Aforos por Días y Horas
Periodo: Jue 20/10/2022 (lab) a Mié 26/10/2022 (lab)	Generado 25/01/2024 13:33
Carril/es: Suma Total de la Vía	

Hora	Jueves 20/10/2022 (Laboral)	Viernes 21/10/2022 (Laboral)	Sábado 22/10/2022 (Víspera)	Domingo 23/10/2022 (Festivo)	Lunes 24/10/2022 (Laboral)	Martes 25/10/2022 (Laboral)	Miércoles 26/10/2022 (Laboral)	Día Medio (veh.)
1:00	10	29	43	34	12	12	7	21
2:00	5	7	20	12	10	5	7	9
3:00	6	12	13	19	7	3	3	9
4:00	6	4	8	9	4	4	5	6
5:00	6	8	8	14	2	6	5	7
6:00	39	36	19	18	34	39	38	32
7:00	122	100	38	30	99	108	113	87
8:00	182	208	66	37	187	196	198	153
9:00	241	217	110	73	205	212	198	179
10:00	160	147	143	105	150	131	154	141
11:00	148	164	161	136	146	117	138	144
12:00	166	158	172	176	127	143	139	154
13:00	160	174	182	142	161	155	139	159
14:00	183	215	170	146	191	179	188	182
15:00	224	246	161	100	210	233	232	201
16:00	229	175	97	90	223	210	226	179
17:00	216	176	116	103	213	191	234	178
18:00	220	162	143	131	248	224	234	195
19:00	191	165	152	121	234	239	240	192
20:00	252	217	172	153	259	212	207	210
21:00	200	164	173	142	159	199	198	176
22:00	175	120	100	70	141	149	90	121
23:00	73	74	68	35	57	61	64	62
24:00	56	43	55	28	22	29	32	38
Total 24h.	3.270	3.021	2.390	1.924	3.101	3.057	3.089	2.835

RESUMEN SEMANAL		
IMD (semanal)	2.835	vehículos/día
Total semanal	19.852	vehículos

GRAFICO DE MEDIAS POR HORAS

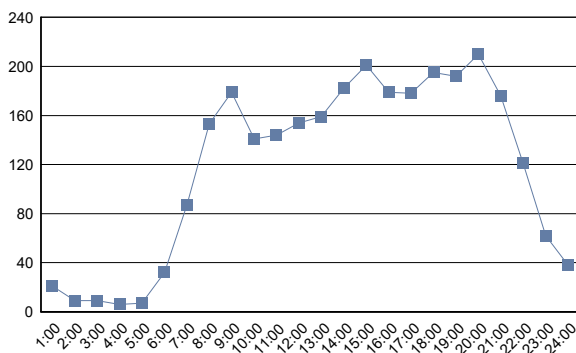
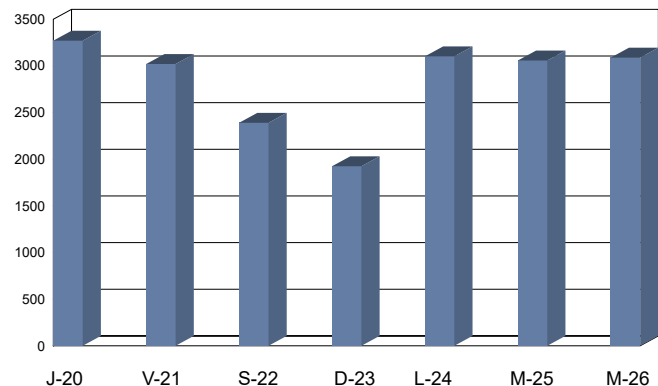


GRAFICO DE FRECUENCIAS DIARIAS



(#) Presencia de periodos sin datos de aforo



Cabildo Insular de Tenerife
Servicio Técnico de Carreteras y Paisaje
Unidad Técnica de Aforos

Descripción: EST: 537	Informe Semanal de Aforos por Días y Horas
Periodo: Jue 20/10/2022 (lab) a Mié 26/10/2022 (lab)	Generado 25/01/2024 13:33
Carril/es: Suma Total de la Vía	

Hora	Jueves 20/10/2022 (Laboral)	Viernes 21/10/2022 (Laboral)	Sábado 22/10/2022 (Víspera)	Domingo 23/10/2022 (Festivo)	Lunes 24/10/2022 (Laboral)	Martes 25/10/2022 (Laboral)	Miércoles 26/10/2022 (Laboral)	Día Medio (veh.)
1:00	14	23	48	67	9	9	17	27
2:00	4	7	13	31	2	7	2	9
3:00	1	11	15	15	2	4	1	7
4:00	3	7	8	8	5	5	3	6
5:00	9	9	7	15	12	11	12	11
6:00	65	58	30	16	56	54	52	47
7:00	148	130	48	36	143	130	134	110
8:00	244	244	88	51	220	236	205	184
9:00	309	283	127	67	294	294	285	237
10:00	184	191	146	108	171	168	195	166
11:00	157	194	188	130	164	162	177	167
12:00	175	168	206	155	169	187	171	176
13:00	182	196	211	171	173	182	179	185
14:00	234	242	168	148	235	253	249	218
15:00	220	239	163	164	246	225	249	215
16:00	239	200	140	89	205	207	236	188
17:00	213	211	147	119	222	224	214	193
18:00	236	194	140	127	236	230	237	200
19:00	213	200	175	135	221	198	223	195
20:00	241	207	157	198	230	213	226	210
21:00	216	200	169	124	192	189	172	180
22:00	116	133	133	69	122	129	104	115
23:00	82	79	105	37	70	74	66	73
24:00	40	50	56	20	35	35	43	40
Total 24h.	3.545	3.476	2.688	2.100	3.434	3.426	3.452	3.159

RESUMEN SEMANAL	
IMD (semanal)	3.159 vehículos/día
Total semanal	22.121 vehículos

GRAFICO DE MEDIAS POR HORAS

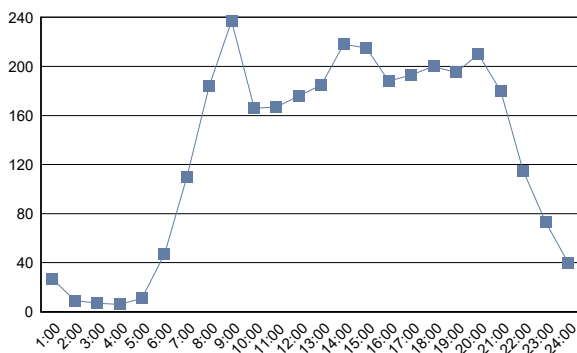
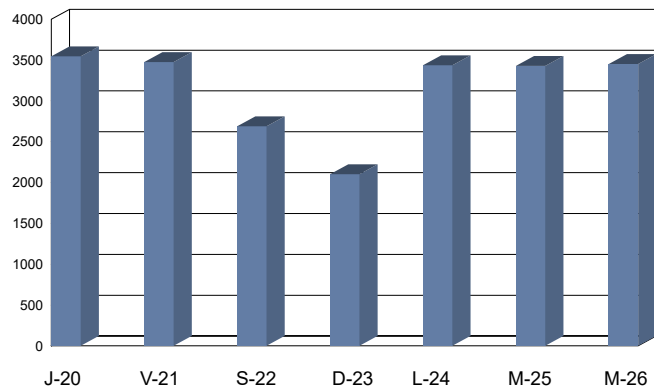


GRAFICO DE FRECUENCIAS DIARIAS





Cabildo Insular de Tenerife
Servicio Técnico de Carreteras y Paisaje
Unidad Técnica de Aforos

Descripción: EST: 539	Informe Semanal de Aforos por Días y Horas
Periodo: Mar 08/11/2022 (lab) a Lun 14/11/2022 (lab)	Generado 25/01/2024 13:33
Carril/es: Suma Total de la Vía	

Hora	Martes 08/11/2022 (Laboral)	Miércoles 09/11/2022 (Laboral)	Jueves 10/11/2022 (Laboral)	Viernes 11/11/2022 (Laboral)	Sábado 12/11/2022 (Vispera)	Domingo 13/11/2022 (Festivo)	Lunes 14/11/2022 (Laboral)	Día Medio (veh.)
1:00	32	35	52	46	114	95	17	56
2:00	12	12	22	19	50	52	11	25
3:00	6	14	9	16	20	25	4	13
4:00	21	23	19	21	18	25	21	21
5:00	50	53	49	43	16	24	42	40
6:00	157	131	142	168	54	40	135	118
7:00	336	359	336	311	91	75	310	260
8:00	615	588	553	571	177	97	598	457
9:00	668	659	657	641	271	129	694	531
10:00	517	471	518	505	356	198	508	439
11:00	480	470	445	473	458	251	441	431
12:00	512	501	520	496	485	277	512	472
13:00	499	493	504	586	454	333	510	483
14:00	564	567	585	646	471	377	560	539
15:00	609	613	619	711	381	302	628	552
16:00	647	674	641	746	304	238	619	553
17:00	626	638	682	547	278	254	692	531
18:00	515	509	579	538	314	327	518	471
19:00	525	511	505	547	331	329	477	461
20:00	420	392	435	434	332	259	352	375
21:00	312	316	368	365	301	218	270	307
22:00	215	230	231	267	258	149	168	217
23:00	141	164	162	223	151	91	112	149
24:00	58	97	108	173	135	53	61	98
Total 24h.	8.537	8.520	8.741	9.093	5.820	4.218	8.260	7.599

RESUMEN SEMANAL		
IMD (semanal)	7.599	vehículos/día
Total semanal	53.189	vehículos

GRAFICO DE MEDIAS POR HORAS

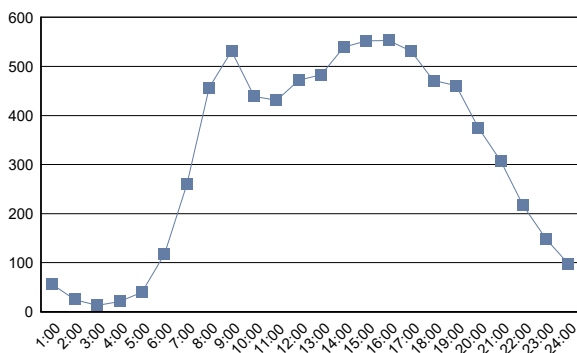
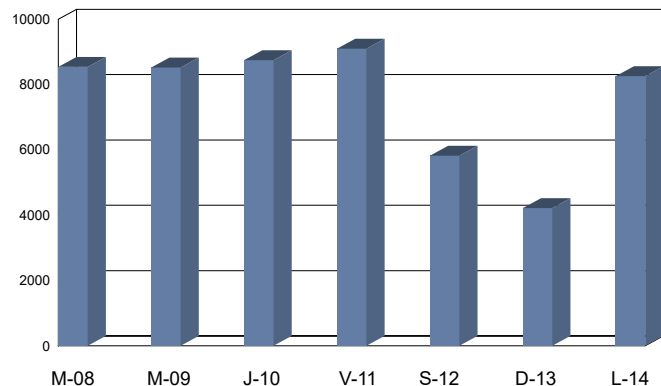


GRAFICO DE FRECUENCIAS DIARIAS





Cabildo Insular de Tenerife
Servicio Técnico de Carreteras y Paisaje
Unidad Técnica de Aforos

Descripción: EST: 540	Informe Semanal de Aforos por Días y Horas
Periodo: Mar 08/11/2022 (lab) a Lun 14/11/2022 (lab)	Generado 25/01/2024 13:33
Carril/es: Suma Total de la Vía	

Hora	Martes 08/11/2022 (Laboral)	Miércoles 09/11/2022 (Laboral)	Jueves 10/11/2022 (Laboral)	Viernes 11/11/2022 (Laboral)	Sábado 12/11/2022 (Vispera)	Domingo 13/11/2022 (Festivo)	Lunes 14/11/2022 (Laboral)	Día Medio (veh.)
1:00	1	7	6	4	4	7	1	4
2:00	2	0	1	4	9	3	2	3
3:00	0	0	6	0	8	2	1	2
4:00	2	6	2	2	2	4	3	3
5:00	10	6	7	5	1	3	2	5
6:00	6	8	16	11	7	6	14	10
7:00	35	33	35	40	17	13	44	31
8:00	150	149	161	136	42	42	148	118
9:00	111	101	97	100	51	42	100	86
10:00	46	44	60	44	33	40	51	45
11:00	50	60	56	64	39	52	42	52
12:00	58	65	61	71	51	53	77	62
13:00	63	70	70	57	62	57	61	63
14:00	64	57	78	62	48	37	60	58
15:00	89	91	81	97	46	31	88	75
16:00	70	73	81	84	29	62	76	68
17:00	74	79	84	67	61	39	69	68
18:00	54	56	71	59	66	55	67	61
19:00	72	75	90	73	67	62	73	73
20:00	42	41	50	30	34	43	36	39
21:00	49	48	67	56	54	47	66	55
22:00	28	36	22	31	23	19	18	25
23:00	9	13	8	16	15	5	6	10
24:00	4	5	6	15	16	8	5	8
Total 24h.	1.089	1.123	1.216	1.128	785	732	1.110	1.024

RESUMEN SEMANAL	
IMD (semanal)	1.024 vehículos/día
Total semanal	7.183 vehículos

GRAFICO DE MEDIAS POR HORAS

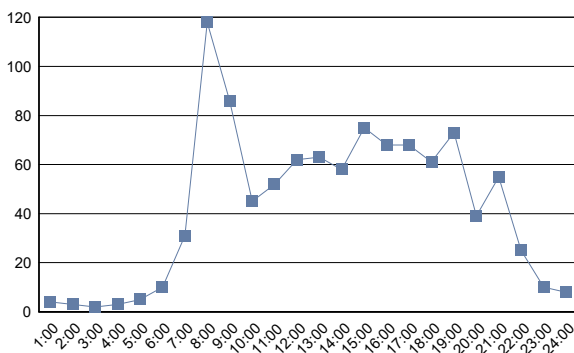
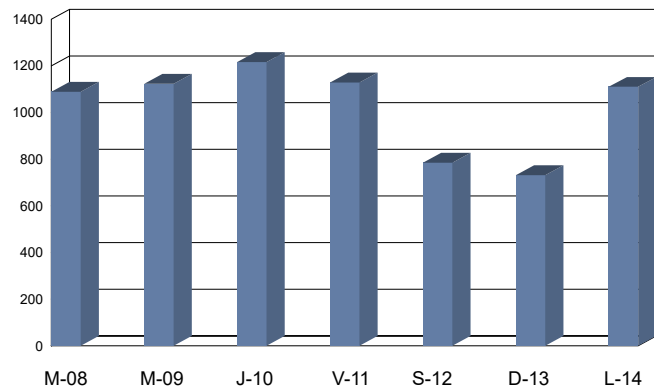


GRAFICO DE FRECUENCIAS DIARIAS





Cabildo Insular de Tenerife
Servicio Técnico de Carreteras y Paisaje
Unidad Técnica de Aforos

Descripción: EST: 543	Informe Semanal de Aforos por Días y Horas
Periodo: Mar 08/11/2022 (lab) a Lun 14/11/2022 (lab)	Generado 25/01/2024 13:33
Carril/es: Suma Total de la Vía	

Hora	Martes 08/11/2022 (Laboral)	Miércoles 09/11/2022 (Laboral)	Jueves 10/11/2022 (Laboral)	Viernes 11/11/2022 (Laboral)	Sábado 12/11/2022 (Vispera)	Domingo 13/11/2022 (Festivo)	Lunes 14/11/2022 (Laboral)	Día Medio (veh.)
1:00	14	13	25	28	61	48	12	29
2:00	10	10	5	18	41	22	11	17
3:00	8	0	3	6	17	26	5	9
4:00	4	6	10	7	12	17	10	9
5:00	9	10	10	13	19	21	6	13
6:00	42	40	54	54	24	21	45	40
7:00	143	160	152	154	39	30	147	118
8:00	419	411	403	394	97	61	389	311
9:00	421	472	454	419	167	84	438	351
10:00	280	310	331	297	255	146	331	279
11:00	306	287	297	306	320	197	302	288
12:00	323	328	305	329	320	223	319	307
13:00	308	319	326	320	297	207	328	301
14:00	322	365	304	441	285	236	345	328
15:00	415	466	448	590	267	199	412	400
16:00	439	496	464	486	175	125	464	378
17:00	493	541	531	449	196	157	465	405
18:00	451	487	542	405	248	227	441	400
19:00	363	397	411	362	257	214	351	336
20:00	276	292	379	308	222	203	276	279
21:00	226	256	252	244	198	143	221	220
22:00	136	149	151	177	129	94	131	138
23:00	77	115	92	138	95	66	64	92
24:00	50	46	69	83	75	36	42	57
Total 24h.	5.535	5.976	6.018	6.028	3.816	2.803	5.555	5.105

RESUMEN SEMANAL	
IMD (semanal)	5.105 vehículos/día
Total semanal	35.731 vehículos

GRAFICO DE MEDIAS POR HORAS

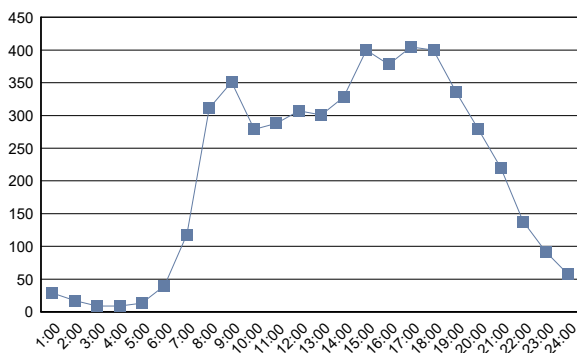
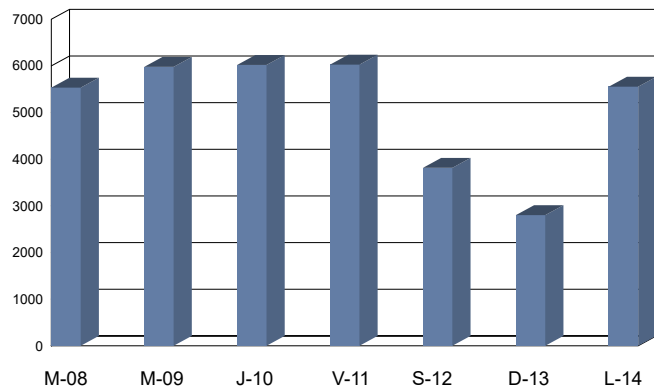


GRAFICO DE FRECUENCIAS DIARIAS





Cabildo Insular de Tenerife
Servicio Técnico de Carreteras y Paisaje
Unidad Técnica de Aforos

Descripción: EST: 545	Informe Semanal de Aforos por Días y Horas
Periodo: Jue 10/11/2022 (lab) a Mié 16/11/2022 (lab)	Generado 25/01/2024 13:33
Carril/es: Suma Total de la Vía	

Hora	Jueves 10/11/2022 (Laboral)	Viernes 11/11/2022 (Laboral)	Sábado 12/11/2022 (Víspera)	Domingo 13/11/2022 (Festivo)	Lunes 14/11/2022 (Laboral)	Martes 15/11/2022 (Laboral)	Miércoles 16/11/2022 (Laboral)	Día Medio (veh.)
1:00	38	42	47	30	11	21	20	30
2:00	15	12	40	27	7	13	15	18
3:00	7	4	35	42	3	7	4	15
4:00	9	13	34	47	12	11	13	20
5:00	22	19	20	16	21	19	22	20
6:00	88	91	48	15	71	102	83	71
7:00	328	296	88	7	300	315	308	235
8:00	876	821	202	11	832	811	855	630
9:00	715	545	364	44	815	809	818	587
10:00	495	485	416	147	470	462	470	421
11:00	459	498	564	219	455	434	442	439
12:00	488	541	536	102	476	454	460	437
13:00	518	630	549	131	560	545	572	501
14:00	591	809	518	273	591	610	614	572
15:00	886	910	451	309	741	679	685	666
16:00	811	777	335	222	512	680	687	575
17:00	860	683	332	250	790	834	842	656
18:00	810	648	347	342	734	754	757	627
19:00	739	639	535	349	567	650	587	581
20:00	615	533	429	293	446	506	499	474
21:00	302	370	246	148	323	380	301	296
22:00	228	249	71	80	204	216	199	178
23:00	111	190	52	63	89	116	119	106
24:00	70	107	73	26	30	58	49	59
Total 24h.	10.081	9.912	6.332	3.193	9.060	9.486	9.421	8.214

RESUMEN SEMANAL		
IMD (semanal)	8.214	vehículos/día
Total semanal	57.485	vehículos

GRAFICO DE MEDIAS POR HORAS

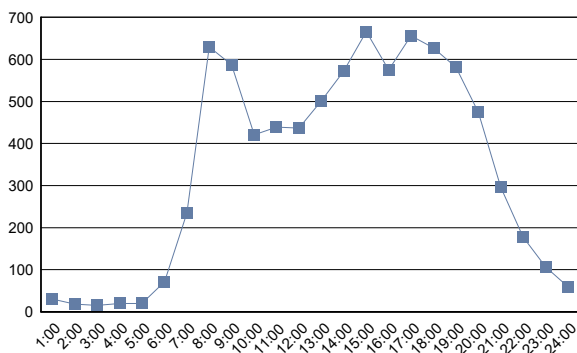
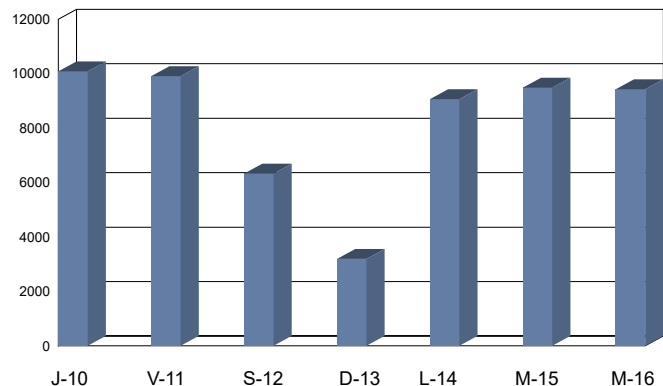


GRAFICO DE FRECUENCIAS DIARIAS



(#) Presencia de periodos sin datos de aforo



Cabildo Insular de Tenerife
Servicio Técnico de Carreteras y Paisaje
Unidad Técnica de Aforos

Descripción: EST: 547	Informe Semanal de Aforos por Días y Horas
Periodo: Jue 10/11/2022 (lab) a Mié 16/11/2022 (lab)	Generado 25/01/2024 13:33
Carril/es: Suma Total de la Vía	

Hora	Jueves 10/11/2022 (Laboral)	Viernes 11/11/2022 (Laboral)	Sábado 12/11/2022 (Víspera)	Domingo 13/11/2022 (Festivo)	Lunes 14/11/2022 (Laboral)	Martes 15/11/2022 (Laboral)	Miércoles 16/11/2022 (Laboral)	Día Medio (veh.)
1:00	62	70	102	156	27	33	43	70
2:00	23	35	69	97	27	20	23	42
3:00	11	8	65	108	5	9	9	31
4:00	21	26	52	88	21	23	20	36
5:00	31	36	41	65	34	38	32	40
6:00	129	136	69	68	127	130	134	113
7:00	415	388	121	107	399	415	389	319
8:00	853	760	266	157	825	733	812	629
9:00	804	690	470	234	775	868	808	664
10:00	621	661	527	319	571	625	641	566
11:00	609	659	686	437	593	657	648	613
12:00	622	639	664	435	613	635	672	611
13:00	718	767	673	489	710	718	677	679
14:00	772	893	652	516	759	753	828	739
15:00	972	1.003	691	474	848	859	909	822
16:00	926	883	493	430	800	814	819	738
17:00	1.016	885	453	407	952	930	965	801
18:00	1.026	824	535	438	964	1.011	990	827
19:00	885	841	596	443	759	810	772	729
20:00	850	687	543	448	670	714	666	654
21:00	504	539	408	308	510	561	471	472
22:00	382	419	356	182	337	360	337	339
23:00	218	329	264	130	159	201	206	215
24:00	118	229	233	76	68	93	98	131
Total 24h.	12.588	12.407	9.029	6.612	11.553	12.010	11.969	10.880

RESUMEN SEMANAL		
IMD (semanal)	10.880	vehículos/día
Total semanal	76.168	vehículos

GRAFICO DE MEDIAS POR HORAS

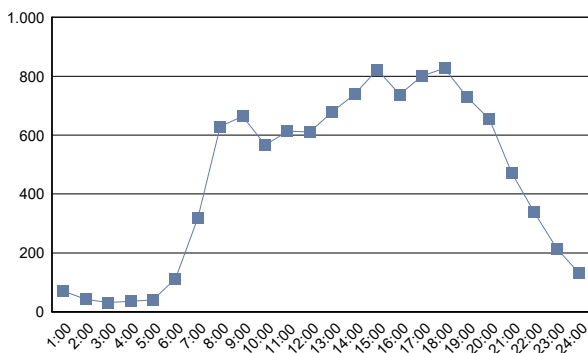
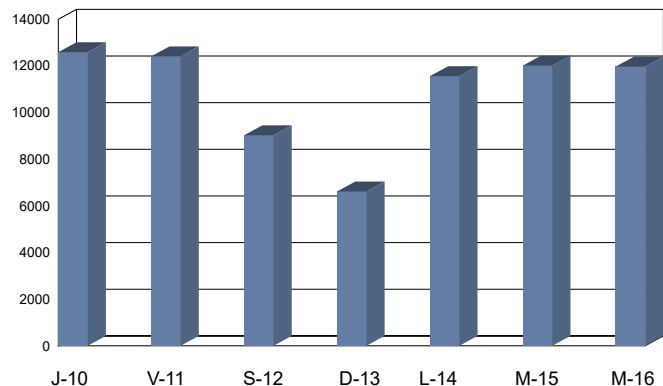


GRAFICO DE FRECUENCIAS DIARIAS



(#) Presencia de periodos sin datos de aforo



Cabildo Insular de Tenerife
Servicio Técnico de Carreteras y Paisaje
Unidad Técnica de Aforos

Descripción: EST: 549	Informe Semanal de Aforos por Días y Horas
Periodo: Mar 08/11/2022 (lab) a Lun 14/11/2022 (lab)	Generado 25/01/2024 13:33
Carril/es: Suma Total de la Vía	

Hora	Martes 08/11/2022 (Laboral)	Miércoles 09/11/2022 (Laboral)	Jueves 10/11/2022 (Laboral)	Viernes 11/11/2022 (Laboral)	Sábado 12/11/2022 (Vispera)	Domingo 13/11/2022 (Festivo)	Lunes 14/11/2022 (Laboral)	Día Medio (veh.)
1:00	19	13	24	20	70	106	15	38
2:00	6	3	13	10	45	46	11	19
3:00	4	3	8	5	34	70	6	19
4:00	10	15	10	11	30	76	7	23
5:00	19	20	29	16	24	41	16	24
6:00	59	54	61	48	25	46	58	50
7:00	225	198	210	207	62	66	190	165
8:00	583	541	543	568	147	102	561	435
9:00	490	468	465	466	247	146	454	391
10:00	370	366	389	425	327	198	387	352
11:00	330	312	363	375	362	247	367	337
12:00	318	366	329	405	365	287	419	356
13:00	368	375	395	354	384	291	401	367
14:00	393	432	389	451	366	316	412	394
15:00	423	443	476	574	326	281	425	421
16:00	489	461	490	523	256	221	469	416
17:00	480	439	482	456	249	223	499	404
18:00	459	472	521	467	265	264	432	411
19:00	508	486	498	456	323	293	418	426
20:00	335	311	419	366	285	264	344	332
21:00	247	268	257	292	203	160	258	241
22:00	171	155	170	197	196	96	144	161
23:00	104	106	107	189	124	65	69	109
24:00	46	56	37	128	153	38	33	70
Total 24h.	6.456	6.363	6.685	7.009	4.868	3.943	6.395	5.961

RESUMEN SEMANAL		
IMD (semanal)	5.961	vehículos/día
Total semanal	41.719	vehículos

GRAFICO DE MEDIAS POR HORAS

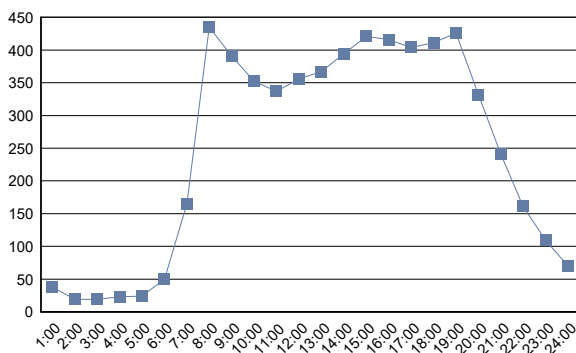
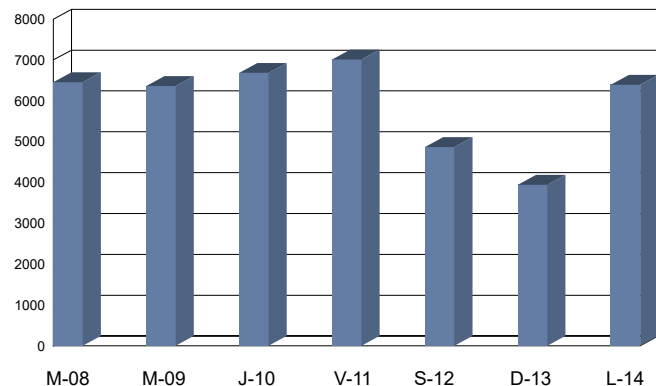


GRAFICO DE FRECUENCIAS DIARIAS





Cabildo Insular de Tenerife
Servicio Técnico de Carreteras y Paisaje
Unidad Técnica de Aforos

Descripción: EST: 553	Informe Semanal de Aforos por Días y Horas
Periodo: Mar 08/11/2022 (lab) a Lun 14/11/2022 (lab)	Generado 25/01/2024 13:33
Carril/es: Suma Total de la Vía	

Hora	Martes 08/11/2022 (Laboral)	Miércoles 09/11/2022 (Laboral)	Jueves 10/11/2022 (Laboral)	Viernes 11/11/2022 (Laboral)	Sábado 12/11/2022 (Vispera)	Domingo 13/11/2022 (Festivo)	Lunes 14/11/2022 (Laboral)	Día Medio (veh.)
1:00	20	16	32	36	78	74	21	40
2:00	12	5	14	15	46	44	17	22
3:00	5	7	8	12	39	44	10	18
4:00	12	17	12	15	36	40	13	21
5:00	27	24	37	35	28	25	33	30
6:00	71	68	81	76	35	30	79	63
7:00	210	210	297	282	75	64	251	198
8:00	685	659	742	703	157	85	673	529
9:00	557	573	530	551	266	150	555	455
10:00	410	335	399	421	341	256	443	372
11:00	354	339	374	360	422	316	383	364
12:00	335	378	369	416	399	366	389	379
13:00	431	390	407	438	447	393	420	418
14:00	445	427	456	521	433	398	452	447
15:00	539	528	549	704	376	359	505	509
16:00	541	550	570	697	281	262	510	487
17:00	532	553	615	574	290	317	478	480
18:00	471	524	565	505	357	325	450	457
19:00	487	475	552	516	363	364	474	462
20:00	314	378	446	346	276	281	382	346
21:00	279	310	339	317	231	217	301	285
22:00	157	195	212	201	169	130	159	175
23:00	90	123	130	166	124	62	90	112
24:00	51	85	53	119	78	50	50	69
Total 24h.	7.035	7.169	7.789	8.026	5.347	4.652	7.138	6.738

RESUMEN SEMANAL		
IMD (semanal)	6.738	vehículos/día
Total semanal	47.156	vehículos

GRAFICO DE MEDIAS POR HORAS

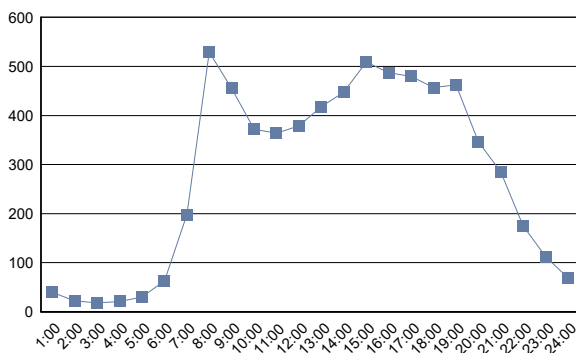
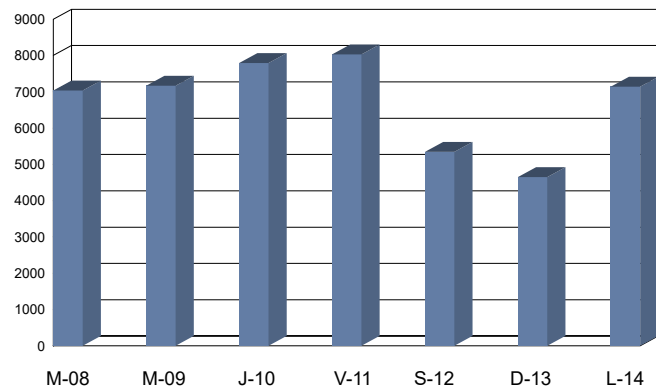


GRAFICO DE FRECUENCIAS DIARIAS





Cabildo Insular de Tenerife
Servicio Técnico de Carreteras y Paisaje
Unidad Técnica de Aforos

Descripción: EST: 555	Informe Semanal de Aforos por Días y Horas	
Periodo: Mar 08/11/2022 (lab) a Lun 14/11/2022 (lab)	Generado 25/01/2024 13:33	
Carril/es: Suma Total de la Vía		

Hora	Martes 08/11/2022 (Laboral)	Miércoles 09/11/2022 (Laboral)	Jueves 10/11/2022 (Laboral)	Viernes 11/11/2022 (Laboral)	Sábado 12/11/2022 (Vispera)	Domingo 13/11/2022 (Festivo)	Lunes 14/11/2022 (Laboral)	Día Medio (veh.)
1:00	7	5	7	6	42	34	9	16
2:00	2	7	1	1	14	16	1	6
3:00	2	2	1	2	10	28	4	7
4:00	2	3	3	0	13	6	7	5
5:00	20	11	10	13	15	6	10	12
6:00	50	46	56	48	20	29	41	41
7:00	159	145	162	151	46	42	157	123
8:00	373	356	348	367	122	62	352	283
9:00	254	271	271	266	170	119	251	229
10:00	201	206	197	214	232	197	237	212
11:00	200	180	216	188	241	246	179	207
12:00	198	219	215	213	256	303	211	231
13:00	212	207	207	216	294	321	201	237
14:00	220	239	257	251	251	306	207	247
15:00	311	271	305	365	214	256	267	284
16:00	283	327	319	357	180	194	242	272
17:00	231	271	283	278	174	219	209	238
18:00	236	266	285	253	224	224	242	247
19:00	222	245	297	242	216	234	206	237
20:00	137	170	170	169	160	143	132	154
21:00	106	118	122	133	108	104	86	111
22:00	71	67	72	89	87	49	61	71
23:00	39	46	36	88	60	19	24	45
24:00	22	17	12	43	29	15	10	21
Total 24h.	3.558	3.695	3.852	3.953	3.178	3.172	3.346	3.536

RESUMEN SEMANAL		
IMD (semanal)	3.536	vehículos/día
Total semanal	24.754	vehículos

GRAFICO DE MEDIAS POR HORAS

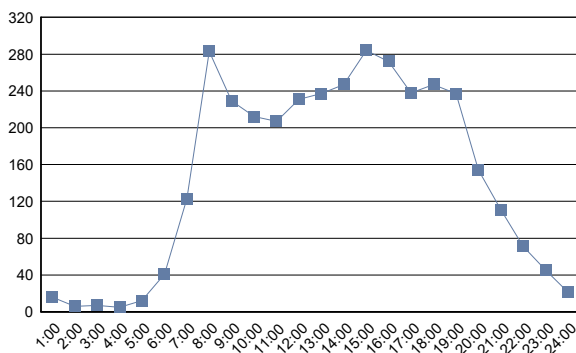
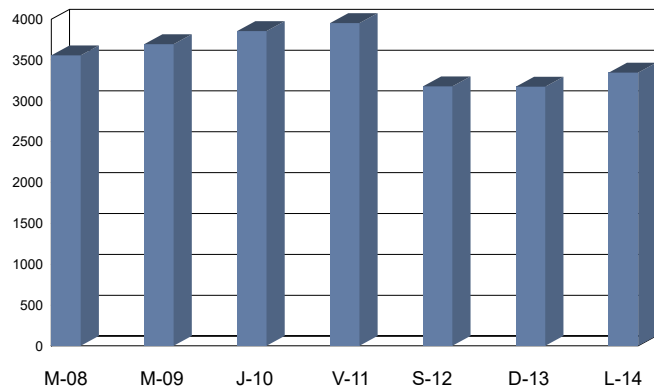


GRAFICO DE FRECUENCIAS DIARIAS



(#) Presencia de periodos sin datos de aforo



Cabildo Insular de Tenerife
Servicio Técnico de Carreteras y Paisaje
Unidad Técnica de Aforos

Descripción: EST: 557	Informe Semanal de Aforos por Días y Horas
Periodo: Jue 10/11/2022 (lab) a Mié 16/11/2022 (lab)	Generado 25/01/2024 13:33
Carril/es: Suma Total de la Vía	

Hora	Jueves 10/11/2022 (Laboral)	Viernes 11/11/2022 (Laboral)	Sábado 12/11/2022 (Víspera)	Domingo 13/11/2022 (Festivo)	Lunes 14/11/2022 (Laboral)	Martes 15/11/2022 (Laboral)	Miércoles 16/11/2022 (Laboral)	Día Medio (veh.)
1:00	6	3	22	5	3	3	2	6
2:00	1	3	9	7	1	2	1	3
3:00	0	0	10	5	1	0	1	2
4:00	1	0	8	3	0	0	0	2
5:00	3	2	1	2	0	2	4	2
6:00	15	9	5	8	10	10	11	10
7:00	46	37	20	33	40	37	39	36
8:00	99	106	58	35	116	113	114	92
9:00	94	82	90	73	105	93	96	90
10:00	62	75	130	125	67	78	71	87
11:00	65	83	141	231	67	67	94	107
12:00	74	66	164	207	58	61	61	99
13:00	83	116	222	248	66	72	83	127
14:00	76	77	183	238	69	78	68	113
15:00	92	111	138	145	83	107	91	110
16:00	119	137	111	135	111	95	119	118
17:00	84	131	105	175	101	91	105	113
18:00	99	92	167	180	72	93	87	113
19:00	90	84	186	137	81	64	78	103
20:00	58	59	73	51	54	57	43	56
21:00	46	53	51	36	34	32	36	41
22:00	25	34	26	22	27	18	16	24
23:00	11	22	22	13	10	15	15	15
24:00	5	16	19	6	5	4	9	9
Total 24h.	1.254	1.398	1.961	2.120	1.181	1.192	1.244	1.478

RESUMEN SEMANAL		
IMD (semanal)	1.478	vehículos/día
Total semanal	10.350	vehículos

GRAFICO DE MEDIAS POR HORAS

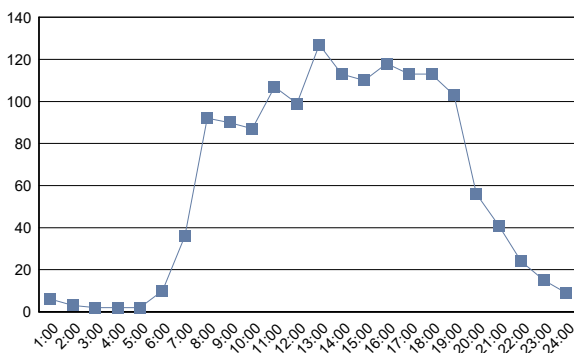
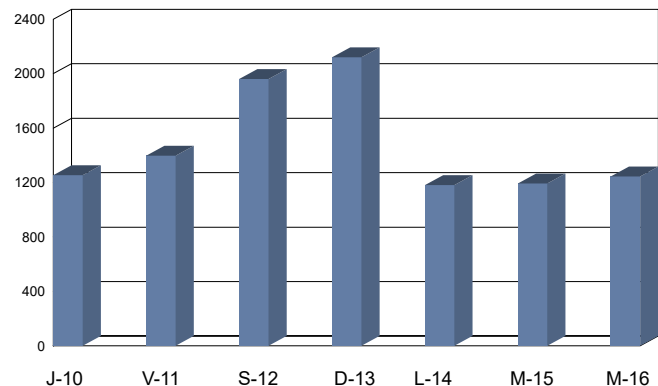


GRAFICO DE FRECUENCIAS DIARIAS



(#) Presencia de periodos sin datos de aforo



Cabildo Insular de Tenerife
Servicio Técnico de Carreteras y Paisaje
Unidad Técnica de Aforos

Descripción: EST: 563	Informe Semanal de Aforos por Días y Horas
Periodo: Jue 20/10/2022 (lab) a Mié 26/10/2022 (lab)	Generado 25/01/2024 13:34
Carril/es: Suma Total de la Vía	

Hora	Jueves 20/10/2022 (Laboral)	Viernes 21/10/2022 (Laboral)	Sábado 22/10/2022 (Víspera)	Domingo 23/10/2022 (Festivo)	Lunes 24/10/2022 (Laboral)	Martes 25/10/2022 (Laboral)	Miércoles 26/10/2022 (Laboral)	Día Medio (veh.)
1:00	40	55	148	142	22	30	24	66
2:00	14	14	89	116	11	9	10	38
3:00	8	11	34	42	10	11	8	18
4:00	8	13	15	36	7	12	8	14
5:00	14	21	11	26	24	18	13	18
6:00	70	78	37	32	73	89	79	65
7:00	352	341	99	62	317	338	328	262
8:00	600	587	166	102	614	604	636	473
9:00	633	602	282	165	610	637	612	506
10:00	505	538	377	262	492	520	559	465
11:00	422	481	487	403	453	420	462	447
12:00	430	473	564	471	449	472	464	475
13:00	482	485	593	508	431	461	493	493
14:00	552	681	670	572	609	631	626	620
15:00	723	796	520	545	633	719	727	666
16:00	627	724	372	359	622	637	625	567
17:00	574	552	407	359	587	622	601	529
18:00	572	559	453	452	546	545	573	529
19:00	581	573	475	461	625	591	617	560
20:00	544	602	532	418	508	567	577	535
21:00	558	531	646	334	475	517	513	511
22:00	326	368	335	217	246	288	259	291
23:00	174	263	286	130	158	179	179	196
24:00	86	196	204	57	60	89	91	112
Total 24h.	8.895	9.544	7.802	6.271	8.582	9.006	9.084	8.456

RESUMEN SEMANAL		
IMD (semanal)	8.456	vehículos/día
Total semanal	59.184	vehículos

GRAFICO DE MEDIAS POR HORAS

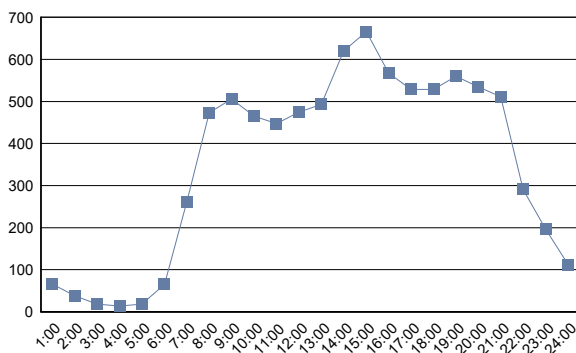
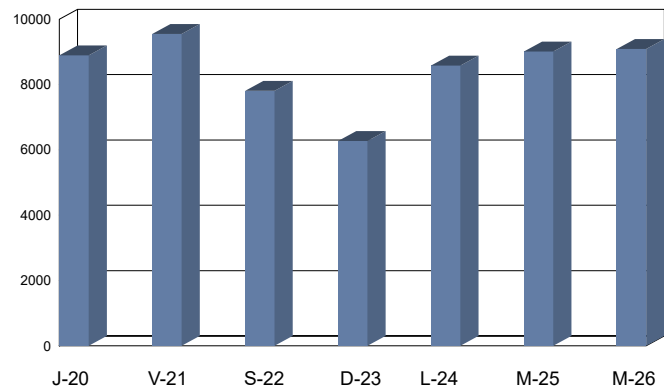


GRAFICO DE FRECUENCIAS DIARIAS





Cabildo Insular de Tenerife
Servicio Técnico de Carreteras y Paisaje
Unidad Técnica de Aforos

Descripción: EST: 567	Informe Semanal de Aforos por Días y Horas
Periodo: Jue 20/10/2022 (lab) a Mié 26/10/2022 (lab)	Generado 25/01/2024 13:34
Carril/es: Suma Total de la Vía	

Hora	Jueves 20/10/2022 (Laboral)	Viernes 21/10/2022 (Laboral)	Sábado 22/10/2022 (Víspera)	Domingo 23/10/2022 (Festivo)	Lunes 24/10/2022 (Laboral)	Martes 25/10/2022 (Laboral)	Miércoles 26/10/2022 (Laboral)	Día Medio (veh.)
1:00	10	26	74	91	14	19	21	36
2:00	10	10	22	35	5	8	6	14
3:00	4	15	21	20	2	7	3	10
4:00	5	5	17	12	5	4	4	7
5:00	20	12	12	20	13	11	14	15
6:00	63	57	33	17	56	59	61	49
7:00	175	151	56	38	196	178	175	138
8:00	390	373	97	62	342	371	344	283
9:00	369	366	160	76	397	380	390	305
10:00	276	252	249	141	240	252	276	241
11:00	253	259	307	215	255	242	241	253
12:00	254	250	293	266	212	267	232	253
13:00	267	298	326	268	251	290	285	284
14:00	314	333	324	263	313	337	319	315
15:00	328	365	261	193	361	348	389	321
16:00	337	356	207	149	314	355	337	294
17:00	350	336	252	214	390	354	352	321
18:00	374	319	269	230	404	387	402	341
19:00	348	346	292	246	376	346	359	330
20:00	355	321	262	294	342	349	339	323
21:00	327	339	289	211	312	334	312	303
22:00	184	204	201	111	187	180	166	176
23:00	108	145	154	53	98	104	112	111
24:00	61	73	99	37	44	51	64	61
Total 24h.	5.182	5.211	4.277	3.262	5.129	5.233	5.203	4.784

RESUMEN SEMANAL	
IMD (semanal)	4.784 vehículos/día
Total semanal	33.497 vehículos

GRAFICO DE MEDIAS POR HORAS

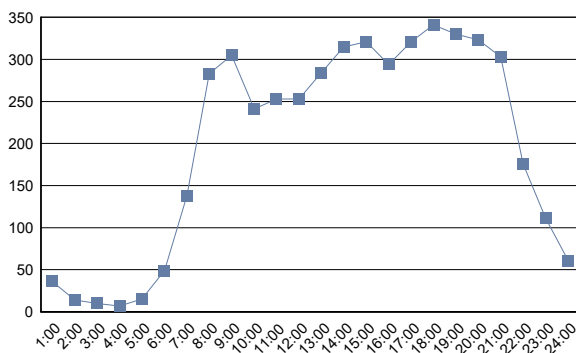
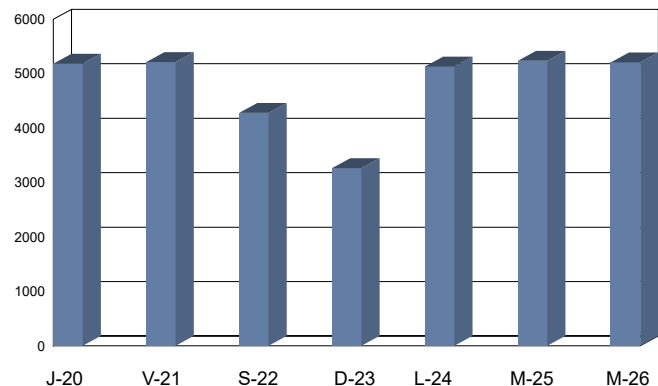


GRAFICO DE FRECUENCIAS DIARIAS





Cabildo Insular de Tenerife
Servicio Técnico de Carreteras y Paisaje
Unidad Técnica de Aforos

Descripción: EST: 569	Informe Semanal de Aforos por Días y Horas
Periodo: Mar 08/11/2022 (lab) a Lun 14/11/2022 (lab)	Generado 25/01/2024 13:34
Carril/es: Suma Total de la Vía	

Hora	Martes 08/11/2022 (Laboral)	Miércoles 09/11/2022 (Laboral)	Jueves 10/11/2022 (Laboral)	Viernes 11/11/2022 (Laboral)	Sábado 12/11/2022 (Vispera)	Domingo 13/11/2022 (Festivo)	Lunes 14/11/2022 (Laboral)	Día Medio (veh.)
1:00	7	12	16	17	25	26	7	16
2:00	3	3	6	3	15	10	3	6
3:00	1	4	4	3	13	17	4	7
4:00	10	5	3	7	7	12	6	7
5:00	9	10	11	11	10	16	10	11
6:00	46	36	42	45	22	14	38	35
7:00	89	93	83	82	23	23	93	69
8:00	295	289	311	279	63	48	288	225
9:00	333	351	368	333	110	98	344	277
10:00	185	176	189	199	161	138	187	176
11:00	198	191	191	178	192	120	160	176
12:00	165	200	180	196	190	128	169	175
13:00	216	189	221	180	196	116	227	192
14:00	207	189	211	261	163	97	180	187
15:00	258	267	270	337	125	67	274	228
16:00	269	248	233	353	92	77	248	217
17:00	367	400	408	266	123	78	376	288
18:00	271	254	253	206	144	84	264	211
19:00	220	213	198	230	143	98	214	188
20:00	160	158	193	180	133	76	166	152
21:00	132	113	136	145	112	87	108	119
22:00	76	83	81	92	91	60	65	78
23:00	59	52	49	68	63	32	48	53
24:00	19	21	28	52	30	21	12	26
Total 24h.	3.595	3.557	3.685	3.723	2.246	1.543	3.491	3.119

RESUMEN SEMANAL		
IMD (semanal)	3.119	vehículos/día
Total semanal	21.840	vehículos

GRAFICO DE MEDIAS POR HORAS

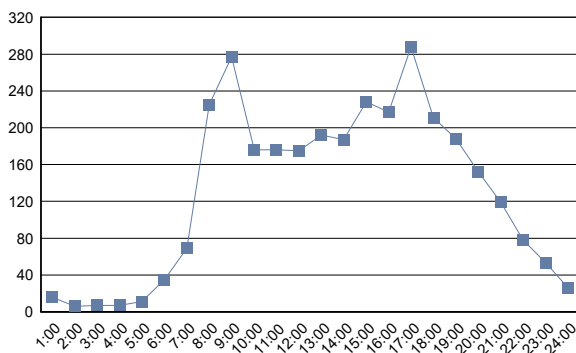
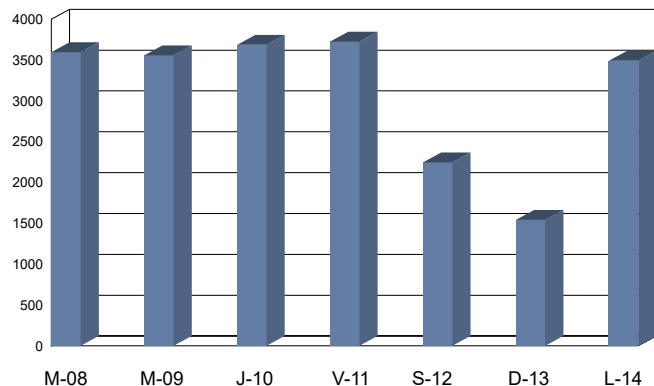


GRAFICO DE FRECUENCIAS DIARIAS



(#) Presencia de periodos sin datos de aforo



Cabildo Insular de Tenerife
Servicio Técnico de Carreteras y Paisaje
Unidad Técnica de Aforos

Descripción: EST: 573	Informe Semanal de Aforos por Días y Horas
Periodo: Jue 19/05/2022 (lab) a Mié 25/05/2022 (lab)	Generado 25/01/2024 13:34
Carril/es: Suma Total de la Vía	

Hora	Jueves 19/05/2022 (Laboral)	Viernes 20/05/2022 (Laboral)	Sábado 21/05/2022 (Víspera)	Domingo 22/05/2022 (Festivo)	Lunes 23/05/2022 (Laboral)	Martes 24/05/2022 (Laboral)	Miércoles 25/05/2022 (Laboral)	Día Medio (veh.)
1:00	126	108	294	284	#	#	#	203
2:00	47	52	158	103	#	#	#	90
3:00	23	24	85	71	#	#	#	51
4:00	12	21	75	70	#	#	#	44
5:00	26	39	59	73	#	#	#	49
6:00	144	133	94	81	#	#	#	113
7:00	400	388	253	188	#	#	#	307
8:00	915	951	396	263	#	#	#	631
9:00	995	977	501	342	#	#	#	704
10:00	1.021	1.054	809	541	#	#	#	856
11:00	1.035	994	949	816	#	#	#	948
12:00	1.045	1.056	1.006	967	#	#	#	1.018
13:00	1.040	1.092	981	982	#	#	#	1.024
14:00	1.040	1.062	1.068	1.031	#	#	#	1.050
15:00	1.126	1.120	928	812	#	#	#	996
16:00	1.042	1.163	795	828	#	#	#	957
17:00	1.155	1.117	916	889	#	#	#	1.019
18:00	1.066	1.078	858	962	#	#	#	991
19:00	1.112	1.104	912	923	#	#	#	1.013
20:00	985	927	856	857	#	#	#	906
21:00	808	886	859	708	#	#	#	815
22:00	536	714	656	461	#	#	#	592
23:00	402	585	520	230	#	#	#	434
24:00	287	512	438	161	#	#	#	350
Total 24h.	16.388	17.157	14.466	12.643				15.161

RESUMEN SEMANAL	
IMD (semanal)	15.161* vehículos/día
Total semanal	60.654* vehículos

GRAFICO DE MEDIAS POR HORAS

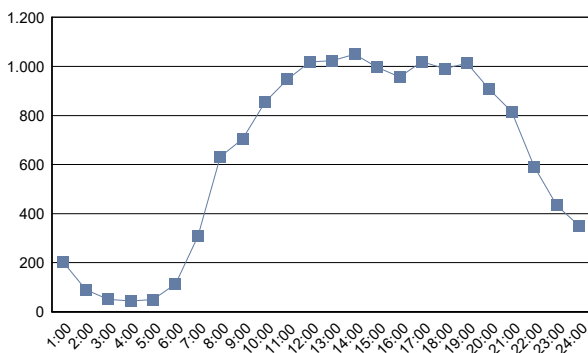
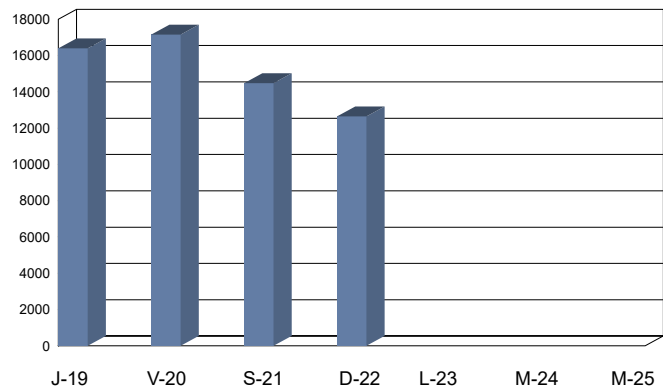


GRAFICO DE FRECUENCIAS DIARIAS



(#) Presencia de periodos sin datos de aforo



Cabildo Insular de Tenerife
Servicio Técnico de Carreteras y Paisaje
Unidad Técnica de Aforos

Descripción: EST: 575	Informe Semanal de Aforos por Días y Horas
Periodo: Jue 19/05/2022 (lab) a Mié 25/05/2022 (lab)	Generado 25/01/2024 13:34
Carril/es: Suma Total de la Vía	

Hora	Jueves 19/05/2022 (Laboral)	Viernes 20/05/2022 (Laboral)	Sábado 21/05/2022 (Víspera)	Domingo 22/05/2022 (Festivo)	Lunes 23/05/2022 (Laboral)	Martes 24/05/2022 (Laboral)	Miércoles 25/05/2022 (Laboral)	Día Medio (veh.)
1:00	164	162	346	340	158	132	139	206
2:00	63	67	191	192	70	77	55	102
3:00	38	44	100	131	40	37	33	60
4:00	33	33	82	80	20	29	41	45
5:00	27	31	64	92	28	32	34	44
6:00	121	119	94	112	108	121	123	114
7:00	292	313	205	171	298	278	309	267
8:00	771	819	389	210	829	823	764	658
9:00	1.166	1.187	594	346	1.193	1.190	1.248	989
10:00	1.298	1.225	859	549	1.276	1.271	1.295	1.110
11:00	1.293	1.295	1.085	793	1.287	1.337	1.308	1.200
12:00	1.316	1.352	1.126	977	1.351	1.252	1.414	1.255
13:00	1.340	1.387	1.199	1.058	1.267	1.344	1.331	1.275
14:00	1.312	1.456	1.133	1.029	1.325	1.324	1.385	1.281
15:00	1.283	1.327	1.002	863	1.227	1.349	1.309	1.194
16:00	1.241	1.129	850	793	1.204	1.215	1.163	1.085
17:00	1.247	1.155	901	986	1.112	1.187	1.202	1.113
18:00	1.192	1.254	1.050	979	1.173	1.285	1.228	1.166
19:00	1.141	1.207	1.051	1.005	1.182	1.214	1.208	1.144
20:00	1.102	1.125	1.024	968	1.060	1.075	1.024	1.054
21:00	967	1.077	929	868	853	956	908	937
22:00	755	850	810	637	657	655	616	711
23:00	504	673	645	452	426	480	477	522
24:00	363	564	490	308	263	283	284	365
Total 24h.	19.029	19.851	16.219	13.939	18.407	18.946	18.898	17.897

RESUMEN SEMANAL		
IMD (semanal)	17.897	vehículos/día
Total semanal	125.289	vehículos

GRAFICO DE MEDIAS POR HORAS

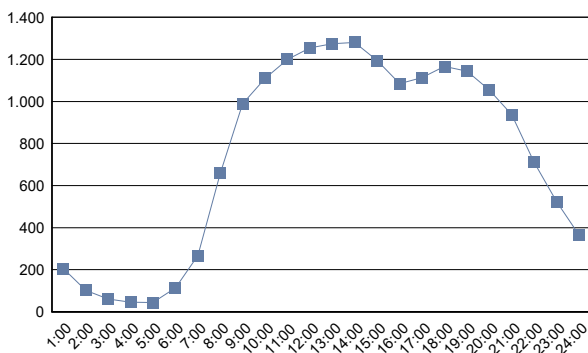
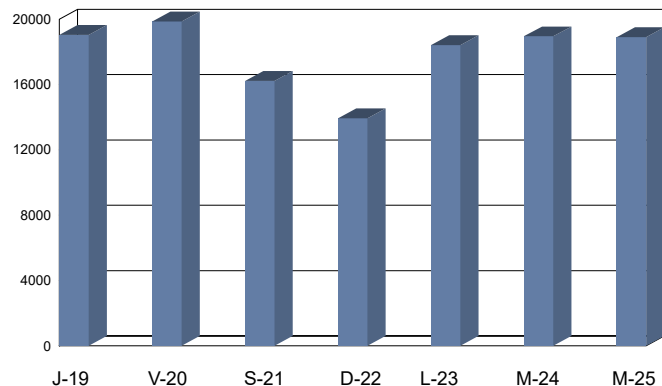


GRAFICO DE FRECUENCIAS DIARIAS





Cabildo Insular de Tenerife
Servicio Técnico de Carreteras y Paisaje
Unidad Técnica de Aforos

Descripción: EST: 577	Informe Semanal de Aforos por Días y Horas
Periodo: Mié 18/05/2022 (lab) a Mar 24/05/2022 (lab)	Generado 25/01/2024 13:34
Carril/es: Suma Total de la Vía	

Hora	Miércoles 18/05/2022 (Laboral)	Jueves 19/05/2022 (Laboral)	Viernes 20/05/2022 (Laboral)	Sábado 21/05/2022 (Víspera)	Domingo 22/05/2022 (Festivo)	Lunes 23/05/2022 (Laboral)	Martes 24/05/2022 (Laboral)	Día Medio (veh.)
1:00	142	153	156	390	338	160	128	210
2:00	76	67	82	205	174	57	84	106
3:00	30	42	48	90	124	42	47	60
4:00	38	34	49	77	111	36	42	55
5:00	55	45	47	71	104	37	47	58
6:00	172	177	185	117	143	153	156	158
7:00	497	468	473	283	246	464	486	417
8:00	1.164	1.187	1.192	473	318	1.195	1.182	959
9:00	1.680	1.641	1.604	687	435	1.639	1.714	1.343
10:00	1.522	1.509	1.453	978	574	1.502	1.437	1.282
11:00	1.553	1.511	1.482	1.194	890	1.486	1.466	1.369
12:00	1.463	1.429	1.531	1.287	1.055	1.467	1.430	1.380
13:00	1.428	1.410	1.508	1.305	1.188	1.459	1.408	1.387
14:00	1.545	1.571	1.726	1.277	1.133	1.563	1.568	1.483
15:00	1.567	1.521	1.556	1.241	1.007	1.590	1.613	1.442
16:00	1.491	1.475	1.445	1.033	933	1.524	1.527	1.347
17:00	1.700	1.677	1.610	1.050	1.093	1.593	1.669	1.485
18:00	1.424	1.436	1.466	1.231	1.193	1.476	1.491	1.388
19:00	1.393	1.364	1.371	1.224	1.133	1.473	1.409	1.338
20:00	1.310	1.340	1.326	1.207	1.070	1.316	1.336	1.272
21:00	1.085	1.215	1.304	1.138	963	1.059	1.168	1.133
22:00	833	928	1.036	1.034	801	829	841	900
23:00	552	588	755	742	545	508	561	607
24:00	319	351	595	526	301	289	306	384
Total 24h.	23.039	23.139	24.000	18.860	15.872	22.917	23.116	21.563

RESUMEN SEMANAL		
IMD (semanal)	21.563	vehículos/día
Total semanal	150.943	vehículos

GRAFICO DE MEDIAS POR HORAS

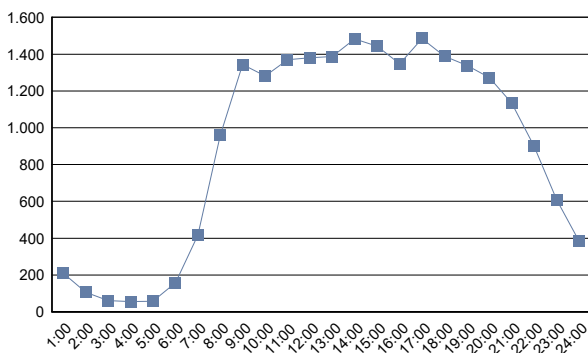
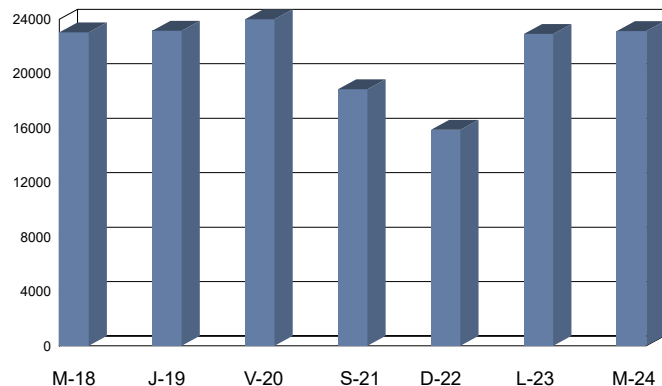


GRAFICO DE FRECUENCIAS DIARIAS





Cabildo Insular de Tenerife
Servicio Técnico de Carreteras y Paisaje
Unidad Técnica de Aforos

Descripción: EST: 579	Informe Semanal de Aforos por Días y Horas
Periodo: Jue 19/05/2022 (lab) a Mié 25/05/2022 (lab)	Generado 25/01/2024 13:34
Carril/es: Suma Total de la Vía	

Hora	Jueves 19/05/2022 (Laboral)	Viernes 20/05/2022 (Laboral)	Sábado 21/05/2022 (Víspera)	Domingo 22/05/2022 (Festivo)	Lunes 23/05/2022 (Laboral)	Martes 24/05/2022 (Laboral)	Miércoles 25/05/2022 (Laboral)	Día Medio (veh.)
1:00	46	50	90	70	45	49	51	57
2:00	17	15	48	51	15	14	13	25
3:00	7	12	27	33	13	6	5	15
4:00	10	14	28	27	2	5	9	14
5:00	4	5	13	30	8	3	6	10
6:00	32	31	36	38	36	32	33	34
7:00	86	77	60	62	80	87	76	75
8:00	245	258	110	82	248	244	248	205
9:00	420	422	125	82	436	439	459	340
10:00	399	382	180	138	341	354	368	309
11:00	302	321	287	221	324	297	324	297
12:00	312	327	286	242	286	304	333	299
13:00	344	347	315	250	348	367	363	333
14:00	362	382	282	244	402	383	417	353
15:00	405	439	267	185	383	423	414	359
16:00	392	392	246	183	392	397	395	342
17:00	482	461	246	213	477	435	483	400
18:00	386	383	206	229	365	397	346	330
19:00	349	330	215	232	379	326	364	314
20:00	309	297	242	365	259	274	323	296
21:00	281	275	224	273	254	284	233	261
22:00	192	207	179	127	172	167	159	172
23:00	147	180	162	143	116	114	115	140
24:00	104	146	139	83	86	80	77	102
Total 24h.	5.633	5.753	4.013	3.603	5.467	5.481	5.614	5.082

RESUMEN SEMANAL		
IMD (semanal)	5.082	vehículos/día
Total semanal	35.564	vehículos

GRAFICO DE MEDIAS POR HORAS

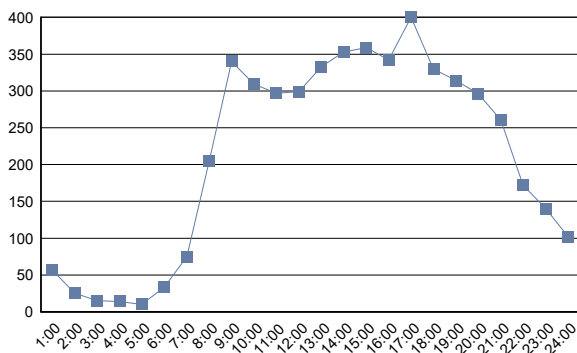
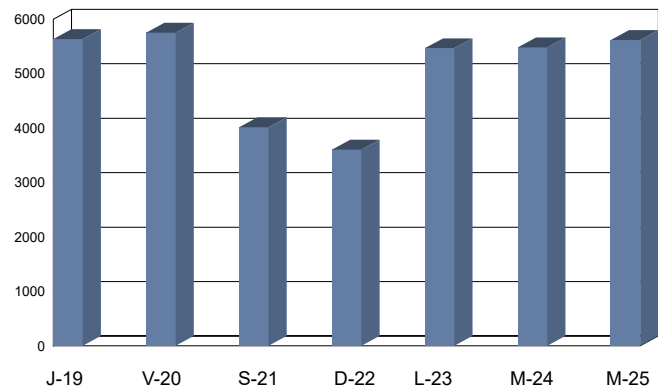


GRAFICO DE FRECUENCIAS DIARIAS





Cabildo Insular de Tenerife
Servicio Técnico de Carreteras y Paisaje
Unidad Técnica de Aforos

Descripción: EST: 582	Informe Semanal de Aforos por Días y Horas
Periodo: Mié 18/05/2022 (lab) a Mar 24/05/2022 (lab)	Generado 25/01/2024 13:34
Carril/es: Suma Total de la Vía	

Hora	Miércoles 18/05/2022 (Laboral)	Jueves 19/05/2022 (Laboral)	Viernes 20/05/2022 (Laboral)	Sábado 21/05/2022 (Víspera)	Domingo 22/05/2022 (Festivo)	Lunes 23/05/2022 (Laboral)	Martes 24/05/2022 (Laboral)	Día Medio (veh.)
1:00	57	69	72	155	156	70	72	93
2:00	23	24	24	92	106	20	18	44
3:00	6	9	20	43	71	9	8	24
4:00	13	14	19	25	60	7	12	21
5:00	22	18	15	26	90	18	15	29
6:00	101	99	105	69	94	89	97	93
7:00	284	252	280	185	169	276	271	245
8:00	512	503	500	232	177	544	514	426
9:00	676	684	685	359	216	657	675	565
10:00	663	728	746	542	417	669	639	629
11:00	700	761	745	645	676	705	750	712
12:00	721	719	715	688	693	679	667	697
13:00	668	654	719	709	733	652	623	680
14:00	681	729	729	638	643	720	660	686
15:00	733	711	712	571	551	716	731	675
16:00	687	682	779	487	494	735	674	648
17:00	800	814	829	583	627	771	838	752
18:00	778	774	744	586	699	759	743	726
19:00	676	739	676	559	598	758	717	675
20:00	606	618	619	490	623	622	630	601
21:00	532	577	582	500	515	572	581	551
22:00	407	443	465	413	330	366	381	401
23:00	194	255	335	378	236	225	224	264
24:00	177	150	225	236	176	129	124	174
Total 24h.	10.717	11.026	11.340	9.211	9.150	10.768	10.664	10.411

RESUMEN SEMANAL		
IMD (semanal)	10.411	vehículos/día
Total semanal	72.876	vehículos

GRAFICO DE MEDIAS POR HORAS

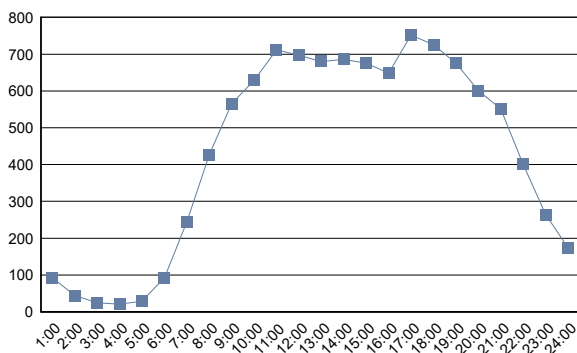
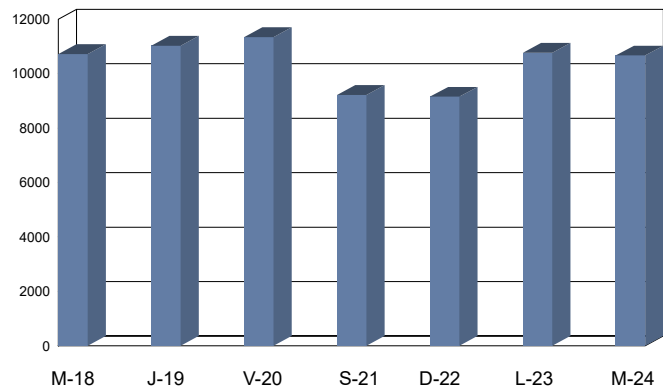


GRAFICO DE FRECUENCIAS DIARIAS





Cabildo Insular de Tenerife
Servicio Técnico de Carreteras y Paisaje
Unidad Técnica de Aforos

Descripción: EST: 583	Informe Semanal de Aforos por Días y Horas
Periodo: Mié 18/05/2022 (lab) a Mar 24/05/2022 (lab)	Generado 25/01/2024 13:34
Carril/es: Suma Total de la Vía	

Hora	Miércoles 18/05/2022 (Laboral)	Jueves 19/05/2022 (Laboral)	Viernes 20/05/2022 (Laboral)	Sábado 21/05/2022 (Víspera)	Domingo 22/05/2022 (Festivo)	Lunes 23/05/2022 (Laboral)	Martes 24/05/2022 (Laboral)	Día Medio (veh.)
1:00	85	92	99	235	185	109	88	128
2:00	49	52	52	128	104	33	46	66
3:00	22	23	24	55	73	20	28	35
4:00	21	16	27	50	62	23	25	32
5:00	42	45	51	51	62	41	33	46
6:00	162	172	190	92	85	148	158	144
7:00	375	346	376	179	147	371	368	309
8:00	840	829	877	297	202	895	872	687
9:00	1.285	1.295	1.253	635	488	1.296	1.294	1.078
10:00	1.174	1.170	1.194	878	751	1.255	1.176	1.085
11:00	1.222	1.251	1.290	1.095	1.162	1.247	1.255	1.217
12:00	1.247	1.251	1.283	1.194	1.357	1.263	1.223	1.260
13:00	1.271	1.249	1.294	1.228	1.362	1.208	1.190	1.257
14:00	1.215	1.265	1.264	1.149	1.323	1.253	1.319	1.255
15:00	1.246	1.264	1.209	1.056	1.079	1.257	1.238	1.193
16:00	1.152	1.204	1.195	864	943	1.238	1.261	1.122
17:00	1.255	1.271	1.253	931	1.133	1.213	1.170	1.175
18:00	1.231	1.198	1.247	1.095	1.225	1.245	1.274	1.216
19:00	1.216	1.226	1.301	1.088	1.280	1.400	1.259	1.253
20:00	1.135	1.215	1.226	1.097	1.225	1.178	1.168	1.178
21:00	1.014	1.069	1.081	1.015	1.041	990	985	1.028
22:00	675	730	827	839	672	663	661	724
23:00	347	385	482	465	369	330	381	394
24:00	196	214	368	323	199	167	190	237
Total 24h.	18.477	18.832	19.463	16.039	16.529	18.843	18.662	18.119

RESUMEN SEMANAL		
IMD (semanal)	18.119	vehículos/día
Total semanal	126.845	vehículos

GRAFICO DE MEDIAS POR HORAS

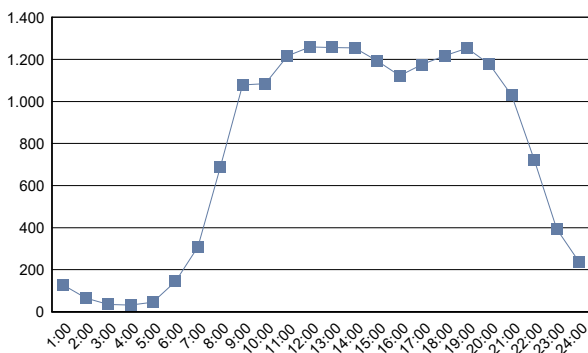
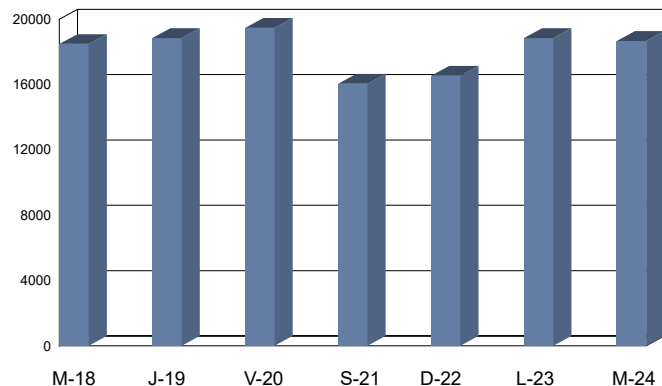


GRAFICO DE FRECUENCIAS DIARIAS



(#) Presencia de periodos sin datos de aforo



Cabildo Insular de Tenerife
Servicio Técnico de Carreteras y Paisaje
Unidad Técnica de Aforos

Descripción: EST: 585	Informe Semanal de Aforos por Días y Horas
Periodo: Mié 18/05/2022 (lab) a Mar 24/05/2022 (lab)	Generado 25/01/2024 13:34
Carril/es: Suma Total de la Vía	

Hora	Miércoles 18/05/2022 (Laboral)	Jueves 19/05/2022 (Laboral)	Viernes 20/05/2022 (Laboral)	Sábado 21/05/2022 (Víspera)	Domingo 22/05/2022 (Festivo)	Lunes 23/05/2022 (Laboral)	Martes 24/05/2022 (Laboral)	Día Medio (veh.)
1:00	98	117	81	206	191	85	90	124
2:00	35	36	39	99	106	31	49	56
3:00	22	27	38	55	67	21	36	38
4:00	24	31	35	49	77	32	26	39
5:00	30	21	36	43	74	21	25	36
6:00	116	108	174	76	96	100	109	111
7:00	301	275	298	168	133	264	279	245
8:00	703	693	692	270	193	715	666	562
9:00	948	889	902	351	214	938	915	737
10:00	833	815	769	612	336	880	809	722
11:00	946	872	867	718	592	878	889	823
12:00	867	896	971	861	693	916	901	872
13:00	887	886	979	863	844	963	967	913
14:00	843	863	859	893	774	976	880	870
15:00	800	811	826	794	634	958	888	816
16:00	901	916	849	675	569	881	907	814
17:00	844	817	629	695	706	784	804	754
18:00	784	823	724	789	742	857	898	802
19:00	840	843	910	836	726	844	937	848
20:00	821	817	846	851	753	873	905	838
21:00	729	763	836	770	645	733	784	751
22:00	488	551	659	705	527	561	510	572
23:00	300	355	426	472	320	315	350	363
24:00	166	214	323	312	167	182	172	219
Total 24h.	13.326	13.439	13.768	12.163	10.179	13.808	13.796	12.925

RESUMEN SEMANAL		
IMD (semanal)	12.925	vehículos/día
Total semanal	90.479	vehículos

GRAFICO DE MEDIAS POR HORAS

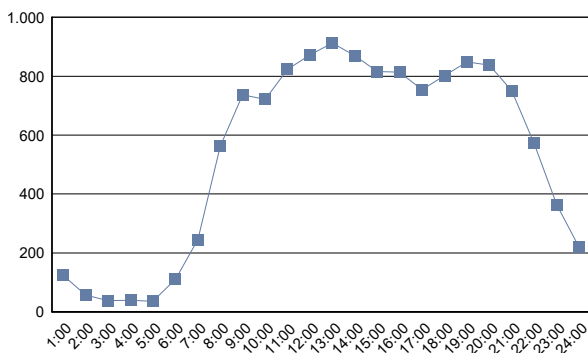
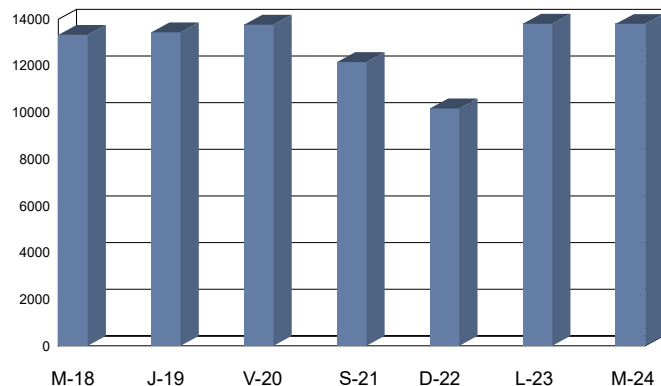


GRAFICO DE FRECUENCIAS DIARIAS





Cabildo Insular de Tenerife
Servicio Técnico de Carreteras y Paisaje
Unidad Técnica de Aforos

Descripción: EST: 587	Informe Semanal de Aforos por Días y Horas
Periodo: Mié 18/05/2022 (lab) a Mar 24/05/2022 (lab)	Generado 25/01/2024 13:34
Carril/es: Suma Total de la Vía	

Hora	Miércoles 18/05/2022 (Laboral)	Jueves 19/05/2022 (Laboral)	Viernes 20/05/2022 (Laboral)	Sábado 21/05/2022 (Víspera)	Domingo 22/05/2022 (Festivo)	Lunes 23/05/2022 (Laboral)	Martes 24/05/2022 (Laboral)	Día Medio (veh.)
1:00	49	65	47	85	90	39	48	60
2:00	20	17	23	71	68	15	18	33
3:00	4	13	20	36	53	10	10	21
4:00	10	7	17	20	58	9	11	19
5:00	18	19	20	27	52	16	19	24
6:00	78	84	88	39	52	76	75	70
7:00	184	181	166	80	109	170	176	152
8:00	431	462	413	160	137	446	444	356
9:00	614	629	619	284	182	575	586	498
10:00	579	571	573	436	260	548	561	504
11:00	564	626	617	525	402	529	580	549
12:00	611	576	622	596	479	571	574	576
13:00	582	621	672	623	448	601	608	594
14:00	595	649	660	625	460	685	645	617
15:00	665	684	698	555	366	649	662	611
16:00	590	586	642	430	321	608	615	542
17:00	651	686	607	425	377	618	686	579
18:00	719	694	633	496	453	691	728	631
19:00	672	694	669	520	418	697	679	621
20:00	606	655	594	523	477	683	655	599
21:00	517	562	618	513	423	501	577	530
22:00	347	367	469	433	274	307	336	362
23:00	193	230	325	293	207	181	207	234
24:00	117	97	181	153	112	76	126	123
Total 24h.	9.416	9.775	9.993	7.948	6.278	9.301	9.626	8.905

RESUMEN SEMANAL		
IMD (semanal)	8.905	vehículos/día
Total semanal	62.337	vehículos

GRAFICO DE MEDIAS POR HORAS

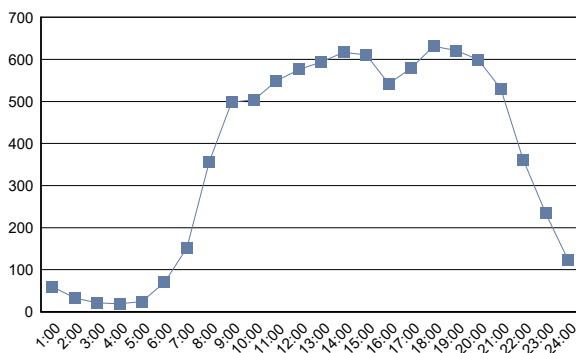
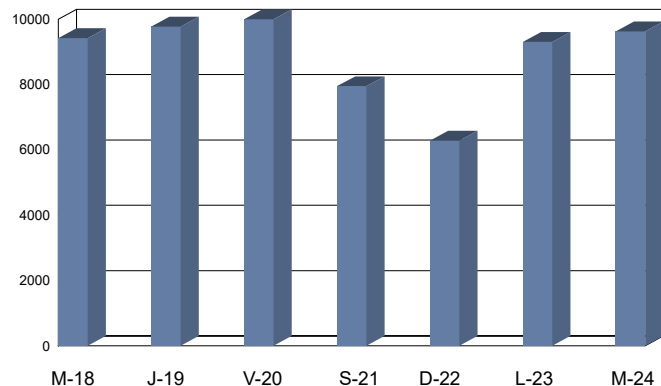


GRAFICO DE FRECUENCIAS DIARIAS





Cabildo Insular de Tenerife
Servicio Técnico de Carreteras y Paisaje
Unidad Técnica de Aforos

Descripción: EST: 591	Informe Semanal de Aforos por Días y Horas	
Periodo: Jue 19/05/2022 (lab) a Mié 25/05/2022 (lab)	Generado 25/01/2024 13:34	
Carril/es: Suma Total de la Vía		

Hora	Jueves 19/05/2022 (Laboral)	Viernes 20/05/2022 (Laboral)	Sábado 21/05/2022 (Víspera)	Domingo 22/05/2022 (Festivo)	Lunes 23/05/2022 (Laboral)	Martes 24/05/2022 (Laboral)	Miércoles 25/05/2022 (Laboral)	Día Medio (veh.)
1:00	37	59	123	34	26	33	38	50
2:00	26	29	68	18	16	13	18	27
3:00	6	10	31	15	3	4	5	11
4:00	5	6	14	31	8	3	4	10
5:00	19	21	16	47	22	23	22	24
6:00	95	98	40	73	89	85	84	81
7:00	188	171	121	104	178	187	165	159
8:00	661	656	242	99	632	673	662	518
9:00	807	850	376	117	787	770	801	644
10:00	637	677	517	165	639	711	642	570
11:00	551	625	635	271	586	584	614	552
12:00	648	622	749	374	588	617	661	608
13:00	694	616	674	448	724	755	781	670
14:00	720	807	621	405	703	680	683	660
15:00	810	819	520	357	813	774	827	703
16:00	667	684	566	297	634	672	701	603
17:00	924	702	568	321	875	910	897	742
18:00	744	770	591	391	723	736	787	677
19:00	818	759	586	401	735	796	779	696
20:00	762	694	582	400	658	643	754	642
21:00	684	656	611	377	549	609	608	585
22:00	371	478	567	313	304	330	336	386
23:00	238	341	575	150	185	209	213	273
24:00	106	220	301	72	73	117	118	144
Total 24h.	11.218	11.370	9.694	5.280	10.550	10.934	11.200	10.035

RESUMEN SEMANAL		
IMD (semanal)	10.035	vehículos/día
Total semanal	70.246	vehículos

GRAFICO DE MEDIAS POR HORAS

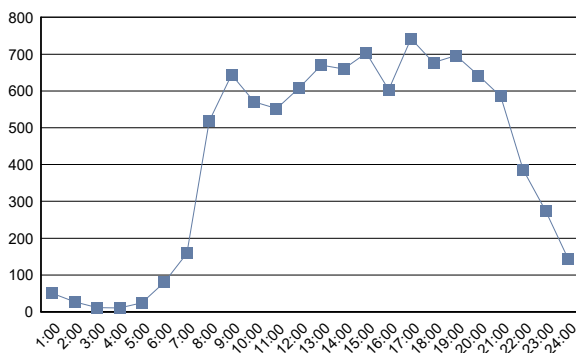
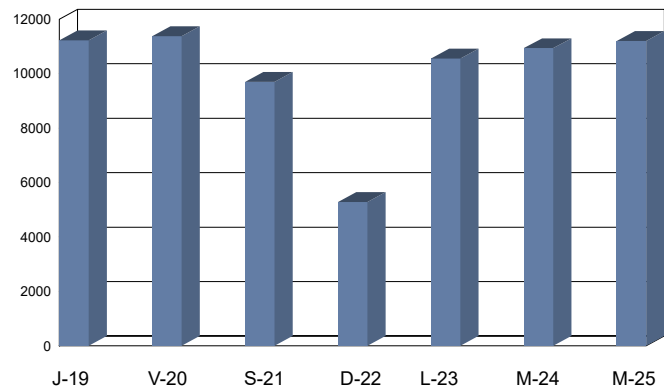


GRAFICO DE FRECUENCIAS DIARIAS



(#) Presencia de periodos sin datos de aforo



Cabildo Insular de Tenerife
Servicio Técnico de Carreteras y Paisaje
Unidad Técnica de Aforos

Descripción: EST: 593	Informe Semanal de Aforos por Días y Horas
Periodo: Jue 19/05/2022 (lab) a Mié 25/05/2022 (lab)	Generado 25/01/2024 13:34
Carril/es: Suma Total de la Vía	

Hora	Jueves 19/05/2022 (Laboral)	Viernes 20/05/2022 (Laboral)	Sábado 21/05/2022 (Víspera)	Domingo 22/05/2022 (Festivo)	Lunes 23/05/2022 (Laboral)	Martes 24/05/2022 (Laboral)	Miércoles 25/05/2022 (Laboral)	Día Medio (veh.)
1:00	19	26	48	45	18	25	24	29
2:00	12	8	32	18	5	6	8	13
3:00	6	12	16	22	1	5	2	9
4:00	5	3	10	32	4	5	3	9
5:00	10	14	8	39	19	17	15	17
6:00	92	97	23	66	91	84	85	77
7:00	127	121	59	78	120	135	126	109
8:00	282	258	129	48	272	250	259	214
9:00	260	265	199	91	269	280	293	237
10:00	278	253	258	132	247	271	230	238
11:00	204	222	252	158	238	236	216	218
12:00	245	229	312	196	198	277	284	249
13:00	282	240	293	205	259	281	256	259
14:00	271	295	286	193	266	268	300	268
15:00	332	340	230	173	306	324	310	288
16:00	271	307	202	120	284	287	292	252
17:00	352	339	220	163	322	317	331	292
18:00	329	286	222	162	296	267	304	267
19:00	299	298	229	167	313	310	301	274
20:00	306	264	209	174	254	296	277	254
21:00	281	270	226	147	229	249	243	235
22:00	201	182	197	144	157	156	145	169
23:00	100	120	147	80	79	99	97	103
24:00	44	78	87	30	37	32	35	49
Total 24h.	4.608	4.527	3.894	2.683	4.284	4.477	4.436	4.129

RESUMEN SEMANAL		
IMD (semanal)	4.129	vehículos/día
Total semanal	28.909	vehículos

GRAFICO DE MEDIAS POR HORAS

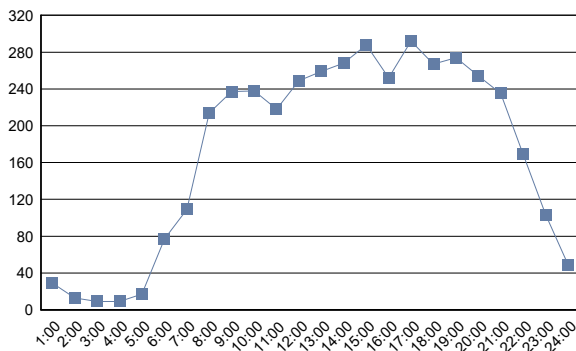
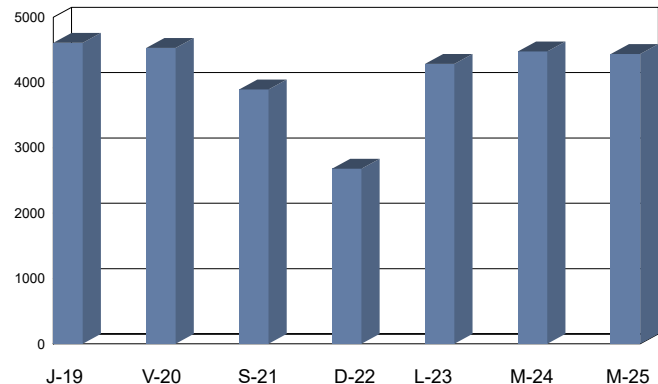


GRAFICO DE FRECUENCIAS DIARIAS





Cabildo Insular de Tenerife
Servicio Técnico de Carreteras y Paisaje
Unidad Técnica de Aforos

Descripción: EST: 599	Informe Semanal de Aforos por Días y Horas	
Periodo: Vie 20/05/2022 (lab) a Jue 26/05/2022 (lab)	Generado 25/01/2024 13:34	
Carril/es: Suma Total de la Vía		

Hora	Viernes 20/05/2022 (Laboral)	Sábado 21/05/2022 (Víspera)	Domingo 22/05/2022 (Festivo)	Lunes 23/05/2022 (Laboral)	Martes 24/05/2022 (Laboral)	Miércoles 25/05/2022 (Laboral)	Jueves 26/05/2022 (Laboral)	Día Medio (veh.)
1:00	13	19	13	6	5	7	5	10
2:00	10	6	3	3	1	0	2	4
3:00	2	6	5	0	1	1	5	3
4:00	8	3	5	5	7	4	6	5
5:00	9	2	5	9	13	9	5	7
6:00	43	13	20	31	32	42	47	33
7:00	77	33	32	85	87	75	63	65
8:00	114	56	35	104	107	108	105	90
9:00	122	61	42	102	107	111	113	94
10:00	66	51	50	79	84	96	90	74
11:00	88	70	77	95	61	74	95	80
12:00	65	117	102	75	74	80	89	86
13:00	86	79	87	98	76	83	84	85
14:00	95	91	82	98	87	98	85	91
15:00	117	71	70	110	107	110	129	102
16:00	126	76	65	89	115	104	93	95
17:00	113	79	64	118	99	128	125	104
18:00	101	65	57	91	85	102	107	87
19:00	106	75	57	77	82	103	96	85
20:00	94	72	101	77	93	88	88	88
21:00	72	76	75	71	77	94	92	80
22:00	69	63	55	64	72	75	75	68
23:00	72	44	39	31	42	54	44	47
24:00	41	25	17	13	19	12	22	21
Total 24h.	1.709	1.253	1.158	1.531	1.533	1.658	1.665	1.504

RESUMEN SEMANAL		
IMD (semanal)	1.504	vehículos/día
Total semanal	10.507	vehículos

GRAFICO DE MEDIAS POR HORAS

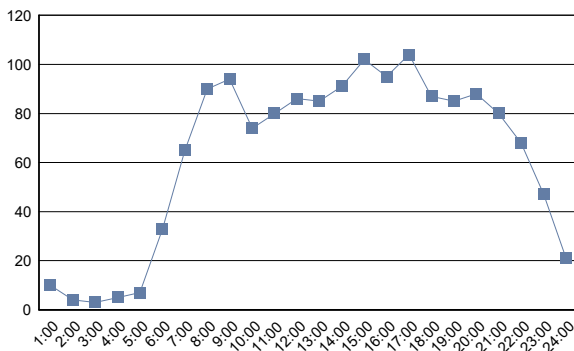
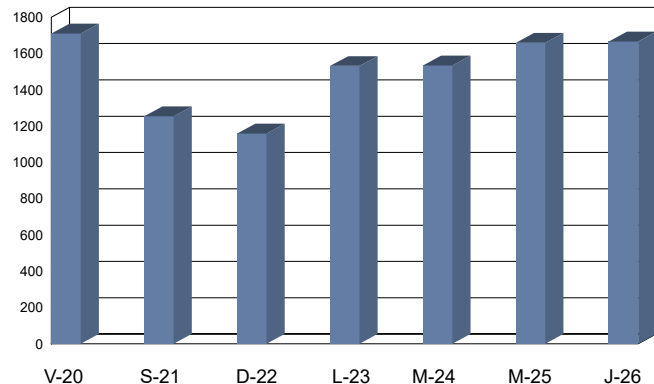


GRAFICO DE FRECUENCIAS DIARIAS





Cabildo Insular de Tenerife
Servicio Técnico de Carreteras y Paisaje
Unidad Técnica de Aforos

Descripción: EST: 601	Informe Semanal de Aforos por Días y Horas
Periodo: Jue 19/05/2022 (lab) a Mié 25/05/2022 (lab)	Generado 25/01/2024 13:34
Carril/es: Suma Total de la Vía	

Hora	Jueves 19/05/2022 (Laboral)	Viernes 20/05/2022 (Laboral)	Sábado 21/05/2022 (Víspera)	Domingo 22/05/2022 (Festivo)	Lunes 23/05/2022 (Laboral)	Martes 24/05/2022 (Laboral)	Miércoles 25/05/2022 (Laboral)	Día Medio (veh.)
1:00	52	57	121	140	57	57	52	77
2:00	22	30	83	86	19	24	23	41
3:00	19	32	43	76	16	22	17	32
4:00	24	28	37	88	26	17	22	35
5:00	51	52	40	104	50	54	43	56
6:00	207	238	79	127	220	234	220	189
7:00	324	354	140	110	322	360	351	280
8:00	708	727	252	143	733	755	730	578
9:00	821	871	334	162	879	817	853	677
10:00	655	630	395	252	630	610	651	546
11:00	668	637	552	408	632	643	650	599
12:00	682	739	726	516	675	677	711	675
13:00	735	888	650	503	687	722	765	707
14:00	715	864	717	527	715	679	727	706
15:00	824	912	591	440	763	799	791	731
16:00	716	742	556	344	765	799	728	664
17:00	876	606	629	378	837	846	901	725
18:00	716	678	509	420	721	777	718	648
19:00	693	676	586	419	631	780	659	635
20:00	655	641	611	426	612	552	592	584
21:00	576	580	581	392	526	516	504	525
22:00	440	500	516	318	347	399	369	413
23:00	290	386	410	208	269	286	302	307
24:00	161	247	255	106	116	113	136	162
Total 24h.	11.630	12.115	9.413	6.693	11.248	11.538	11.515	10.592

RESUMEN SEMANAL		
IMD (semanal)	10.592	vehículos/día
Total semanal	74.152	vehículos

GRAFICO DE MEDIAS POR HORAS

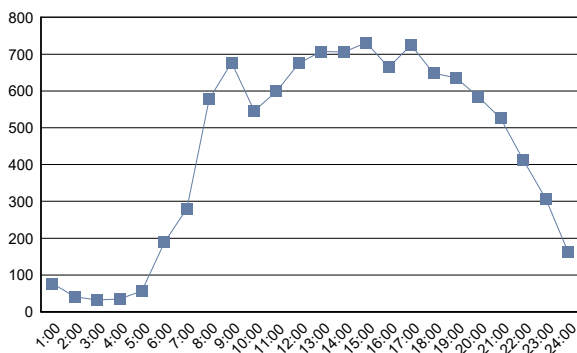
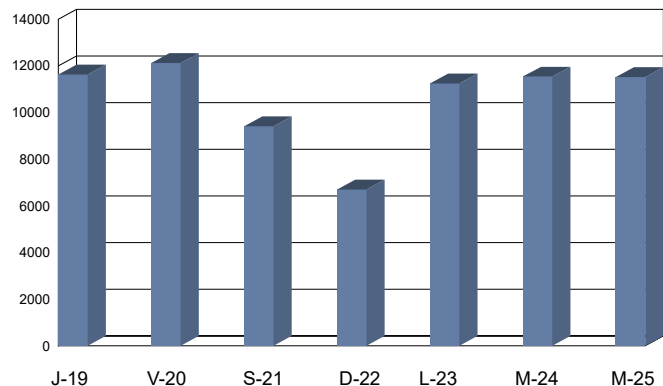


GRAFICO DE FRECUENCIAS DIARIAS





Cabildo Insular de Tenerife
Servicio Técnico de Carreteras y Paisaje
Unidad Técnica de Aforos

Descripción: EST: 603	Informe Semanal de Aforos por Días y Horas
Periodo: Jue 19/05/2022 (lab) a Mié 25/05/2022 (lab)	Generado 25/01/2024 13:34
Carril/es: Suma Total de la Vía	

Hora	Jueves 19/05/2022 (Laboral)	Viernes 20/05/2022 (Laboral)	Sábado 21/05/2022 (Víspera)	Domingo 22/05/2022 (Festivo)	Lunes 23/05/2022 (Laboral)	Martes 24/05/2022 (Laboral)	Miércoles 25/05/2022 (Laboral)	Día Medio (veh.)
1:00	72	87	184	188	75	73	70	107
2:00	33	46	108	122	26	32	33	57
3:00	21	39	57	93	20	30	22	40
4:00	33	30	41	110	26	21	27	41
5:00	55	56	49	125	56	58	50	64
6:00	238	256	95	155	239	259	243	212
7:00	352	387	165	157	355	401	383	314
8:00	736	737	305	167	723	764	746	597
9:00	911	908	406	236	911	895	927	742
10:00	805	774	503	343	721	735	816	671
11:00	816	856	736	516	770	807	795	757
12:00	878	936	860	654	841	887	879	848
13:00	926	1.080	865	662	913	894	936	897
14:00	920	1.006	847	665	907	869	897	873
15:00	1.050	1.062	756	547	992	1.055	1.025	927
16:00	924	978	686	445	887	948	932	829
17:00	983	822	764	535	916	972	960	850
18:00	947	833	669	573	926	1.005	913	838
19:00	901	897	755	575	850	988	882	835
20:00	877	836	748	574	807	770	769	769
21:00	772	750	734	483	698	704	673	688
22:00	609	628	683	424	453	508	471	539
23:00	376	512	508	277	324	363	357	388
24:00	207	291	323	148	168	152	174	209
Total 24h.	14.442	14.807	11.847	8.774	13.604	14.190	13.980	13.092

RESUMEN SEMANAL		
IMD (semanal)	13.092	vehículos/día
Total semanal	91.644	vehículos

GRAFICO DE MEDIAS POR HORAS

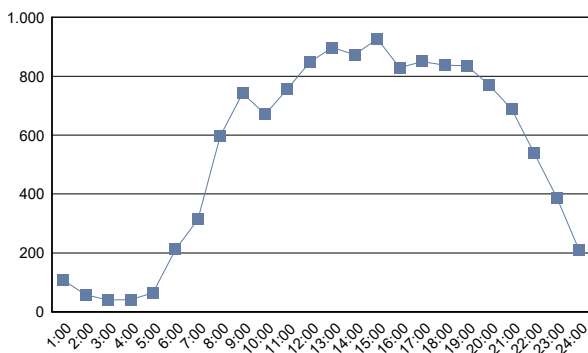
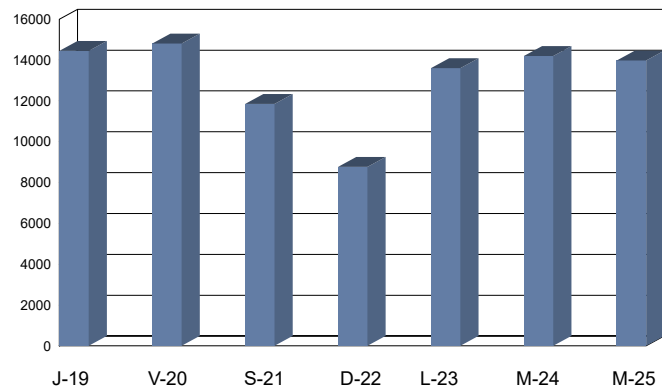


GRAFICO DE FRECUENCIAS DIARIAS





Cabildo Insular de Tenerife
Servicio Técnico de Carreteras y Paisaje
Unidad Técnica de Aforos

Descripción: EST: 607	Informe Semanal de Aforos por Días y Horas
Periodo: Jue 19/05/2022 (lab) a Mié 25/05/2022 (lab)	Generado 25/01/2024 13:34
Carril/es: Suma Total de la Vía	

Hora	Jueves 19/05/2022 (Laboral)	Viernes 20/05/2022 (Laboral)	Sábado 21/05/2022 (Víspera)	Domingo 22/05/2022 (Festivo)	Lunes 23/05/2022 (Laboral)	Martes 24/05/2022 (Laboral)	Miércoles 25/05/2022 (Laboral)	Día Medio (veh.)
1:00	28	18	89	45	13	20	21	33
2:00	12	18	27	19	5	6	7	13
3:00	8	5	24	36	7	4	2	12
4:00	5	4	6	38	3	3	1	9
5:00	28	23	14	83	20	23	16	30
6:00	121	124	39	96	119	116	103	103
7:00	181	180	94	142	208	190	210	172
8:00	323	300	176	94	323	273	310	257
9:00	472	355	188	102	296	337	287	291
10:00	353	316	262	125	247	295	326	275
11:00	297	295	318	202	352	289	296	293
12:00	336	338	323	216	313	327	291	306
13:00	330	309	331	289	283	315	356	316
14:00	338	382	300	273	340	379	343	336
15:00	376	345	250	221	365	326	337	317
16:00	343	354	250	194	327	382	364	316
17:00	399	409	261	247	378	387	413	356
18:00	380	370	246	237	364	372	383	336
19:00	372	346	266	259	322	359	393	331
20:00	329	368	221	252	302	297	290	294
21:00	301	269	219	205	245	232	271	249
22:00	200	224	207	144	158	154	182	181
23:00	139	163	227	107	112	114	112	139
24:00	68	120	148	70	39	56	55	79
Total 24h.	5.739	5.635	4.486	3.696	5.141	5.256	5.369	5.044

RESUMEN SEMANAL		
IMD (semanal)	5.044	vehículos/día
Total semanal	35.322	vehículos

GRAFICO DE MEDIAS POR HORAS

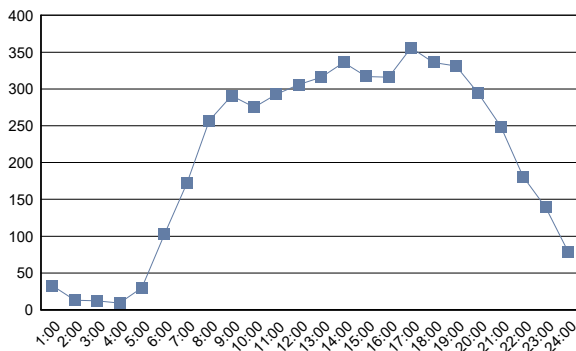
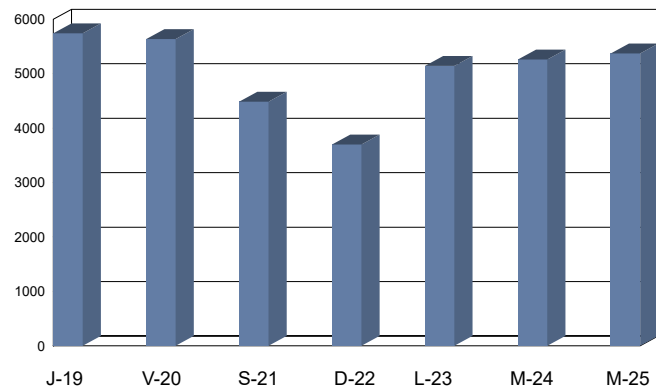


GRAFICO DE FRECUENCIAS DIARIAS





Cabildo Insular de Tenerife
Servicio Técnico de Carreteras y Paisaje
Unidad Técnica de Aforos

Descripción: EST: 609	Informe Semanal de Aforos por Días y Horas
Periodo: Mié 18/05/2022 (lab) a Mar 24/05/2022 (lab)	Generado 25/01/2024 13:34
Carril/es: Suma Total de la Vía	

Hora	Miércoles 18/05/2022 (Laboral)	Jueves 19/05/2022 (Laboral)	Viernes 20/05/2022 (Laboral)	Sábado 21/05/2022 (Víspera)	Domingo 22/05/2022 (Festivo)	Lunes 23/05/2022 (Laboral)	Martes 24/05/2022 (Laboral)	Día Medio (veh.)
1:00	9	3	10	22	13	7	9	10
2:00	4	3	5	11	15	3	4	6
3:00	2	2	3	6	14	1	2	4
4:00	4	3	4	2	8	4	2	4
5:00	18	15	9	8	17	14	13	13
6:00	69	76	79	26	26	72	74	60
7:00	82	89	92	31	44	86	90	73
8:00	149	140	147	66	39	128	129	114
9:00	153	135	136	101	56	137	162	126
10:00	148	132	152	130	81	126	131	129
11:00	143	131	138	153	106	127	141	134
12:00	145	143	130	162	112	136	154	140
13:00	138	116	113	177	139	125	146	136
14:00	158	137	154	133	149	145	140	145
15:00	144	153	185	109	119	149	138	142
16:00	153	163	164	125	90	135	171	143
17:00	217	220	204	108	91	187	225	179
18:00	200	215	180	128	135	208	241	187
19:00	161	212	181	143	130	198	212	177
20:00	167	182	174	117	138	142	130	150
21:00	128	151	151	136	112	109	129	131
22:00	82	110	115	110	98	71	74	94
23:00	52	47	76	93	39	36	45	55
24:00	17	30	50	38	18	14	24	27
Total 24h.	2.543	2.608	2.652	2.135	1.789	2.360	2.586	2.379

RESUMEN SEMANAL		
IMD (semanal)	2.379	vehículos/día
Total semanal	16.673	vehículos

GRAFICO DE MEDIAS POR HORAS

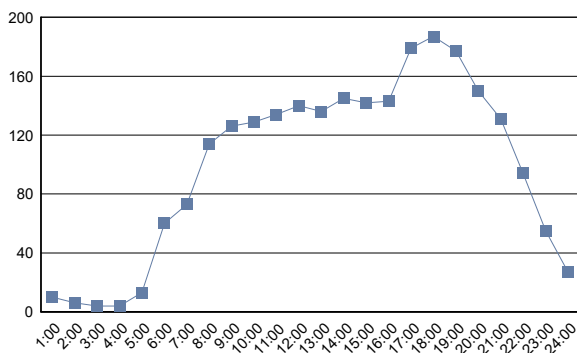
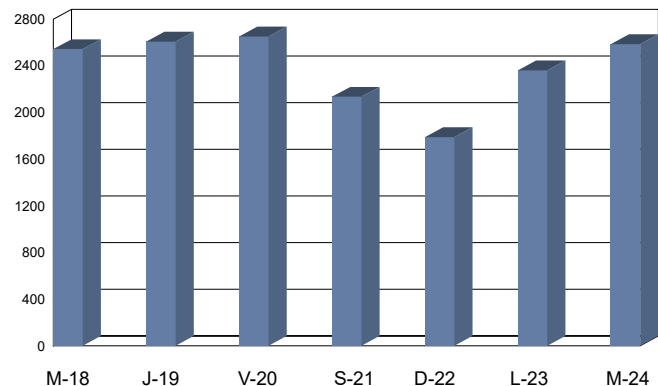


GRAFICO DE FRECUENCIAS DIARIAS





Cabildo Insular de Tenerife
Servicio Técnico de Carreteras y Paisaje
Unidad Técnica de Aforos

Descripción: EST: 611	Informe Semanal de Aforos por Días y Horas
Periodo: Mié 18/05/2022 (lab) a Mar 24/05/2022 (lab)	Generado 25/01/2024 13:34
Carril/es: Suma Total de la Vía	

Hora	Miércoles 18/05/2022 (Laboral)	Jueves 19/05/2022 (Laboral)	Viernes 20/05/2022 (Laboral)	Sábado 21/05/2022 (Víspera)	Domingo 22/05/2022 (Festivo)	Lunes 23/05/2022 (Laboral)	Martes 24/05/2022 (Laboral)	Día Medio (veh.)
1:00	14	8	14	23	24	15	15	16
2:00	12	4	11	22	21	5	5	11
3:00	5	5	7	14	14	3	3	7
4:00	4	5	4	5	8	8	2	5
5:00	13	16	10	7	15	16	14	13
6:00	95	88	89	34	23	87	95	73
7:00	134	129	150	72	50	141	144	117
8:00	276	262	272	135	60	249	251	215
9:00	324	327	326	262	128	310	337	288
10:00	267	283	279	295	230	267	287	273
11:00	295	284	337	331	268	293	288	299
12:00	277	324	324	382	268	269	338	312
13:00	296	291	322	345	294	287	311	307
14:00	349	303	340	271	222	329	318	305
15:00	284	296	329	185	171	276	301	263
16:00	310	323	295	191	130	284	314	264
17:00	390	374	381	210	163	353	428	328
18:00	362	426	368	239	185	392	436	344
19:00	366	400	342	247	175	396	441	338
20:00	352	336	311	247	203	295	301	292
21:00	241	270	256	246	171	252	207	235
22:00	173	182	212	203	128	139	145	169
23:00	96	63	101	97	59	65	72	79
24:00	29	28	75	63	29	25	30	40
Total 24h.	4.964	5.027	5.155	4.126	3.039	4.756	5.083	4.593

RESUMEN SEMANAL		
IMD (semanal)	4.593	vehículos/día
Total semanal	32.150	vehículos

GRAFICO DE MEDIAS POR HORAS

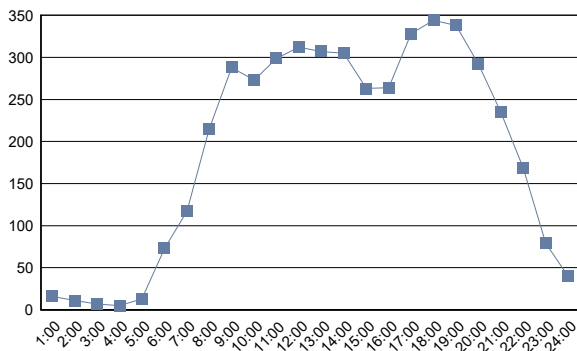
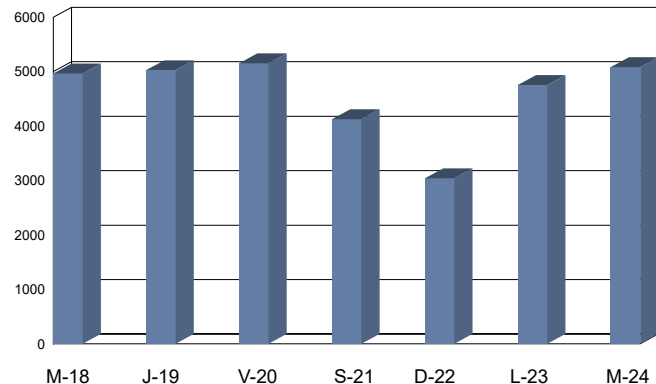


GRAFICO DE FRECUENCIAS DIARIAS



(#) Presencia de periodos sin datos de aforo



Cabildo Insular de Tenerife
Servicio Técnico de Carreteras y Paisaje
Unidad Técnica de Aforos

Descripción: EST: 613	Informe Semanal de Aforos por Días y Horas	
Periodo: Vie 06/05/2022 (lab) a Jue 12/05/2022 (lab)	Generado 25/01/2024 13:34	
Carril/es: Suma Total de la Vía		

Hora	Viernes	Sábado	Domingo	Lunes	Martes	Miércoles	Jueves	Día Medio (veh.)
	06/05/2022 (Laboral)	07/05/2022 (Víspera)	08/05/2022 (Festivo)	09/05/2022 (Laboral)	10/05/2022 (Laboral)	11/05/2022 (Laboral)	12/05/2022 (Laboral)	
1:00	4	21	25	7	5	3	13	11
2:00	3	10	25	0	3	3	4	7
3:00	4	4	17	2	3	1	1	5
4:00	1	3	8	1	1	1	1	2
5:00	9	10	3	6	8	6	5	7
6:00	26	12	3	23	20	24	15	18
7:00	48	28	12	45	46	38	41	37
8:00	122	42	21	122	137	138	139	103
9:00	147	109	37	156	165	140	145	128
10:00	127	106	67	115	108	130	130	112
11:00	127	120	80	126	141	137	136	124
12:00	115	128	89	122	134	126	139	122
13:00	113	122	118	128	126	129	145	126
14:00	155	138	101	164	181	163	183	155
15:00	142	92	93	143	141	158	149	131
16:00	124	99	76	143	132	134	123	119
17:00	149	88	68	160	159	147	159	133
18:00	176	109	87	174	141	131	162	140
19:00	366	98	87	151	166	150	113	162
20:00	139	105	80	125	134	119	99	114
21:00	111	97	52	110	110	101	80	94
22:00	67	89	58	65	71	71	64	69
23:00	42	38	43	18	27	28	38	33
24:00	32	24	16	10	12	11	16	17
Total 24h.	2.349	1.692	1.266	2.116	2.171	2.089	2.100	1.969

RESUMEN SEMANAL		
IMD (semanal)	1.969	vehículos/día
Total semanal	13.783	vehículos

GRAFICO DE MEDIAS POR HORAS

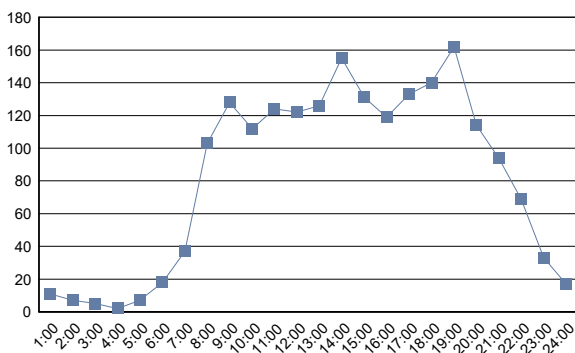
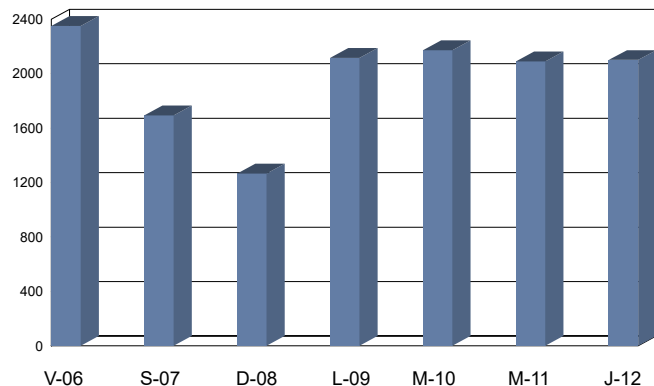


GRAFICO DE FRECUENCIAS DIARIAS



(#) Presencia de periodos sin datos de aforo



Cabildo Insular de Tenerife
Servicio Técnico de Carreteras y Paisaje
Unidad Técnica de Aforos

Descripción: EST: 615	Informe Semanal de Aforos por Días y Horas
Periodo: Mié 18/05/2022 (lab) a Mar 24/05/2022 (lab)	Generado 25/01/2024 13:34
Carril/es: Suma Total de la Vía	

Hora	Miércoles 18/05/2022 (Laboral)	Jueves 19/05/2022 (Laboral)	Viernes 20/05/2022 (Laboral)	Sábado 21/05/2022 (Víspera)	Domingo 22/05/2022 (Festivo)	Lunes 23/05/2022 (Laboral)	Martes 24/05/2022 (Laboral)	Día Medio (veh.)
1:00	0	0	0	1	0	0	0	0
2:00	0	0	0	0	2	0	0	0
3:00	0	1	0	1	0	1	0	0
4:00	1	0	1	0	0	0	1	0
5:00	0	0	1	0	1	0	0	0
6:00	0	0	1	0	0	3	1	1
7:00	2	3	2	2	2	2	5	3
8:00	5	0	6	2	5	1	1	3
9:00	12	9	10	14	22	2	9	11
10:00	17	16	10	12	25	11	12	15
11:00	13	6	7	22	25	10	17	14
12:00	13	13	11	23	26	10	17	16
13:00	6	23	14	23	39	6	8	17
14:00	5	8	8	15	35	13	4	13
15:00	6	10	8	13	12	5	4	8
16:00	7	5	5	14	8	7	3	7
17:00	11	12	16	8	12	12	11	12
18:00	19	25	18	14	19	18	15	18
19:00	24	20	15	25	21	21	11	20
20:00	17	13	14	7	8	11	10	11
21:00	5	8	8	9	6	6	6	7
22:00	14	10	2	7	6	2	4	6
23:00	9	5	2	4	6	3	2	4
24:00	0	1	5	0	0	1	2	1
Total 24h.	186	188	164	216	280	145	143	187

RESUMEN SEMANAL	
IMD (semanal)	187 vehículos/día
Total semanal	1.322 vehículos

GRAFICO DE MEDIAS POR HORAS

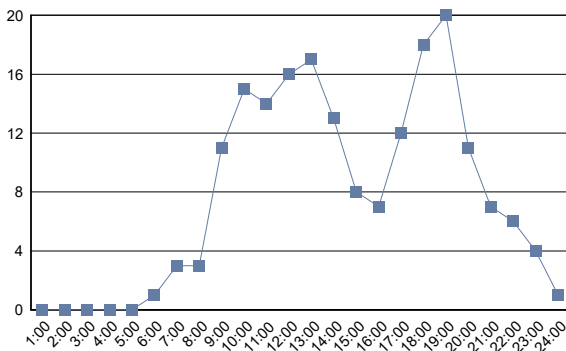
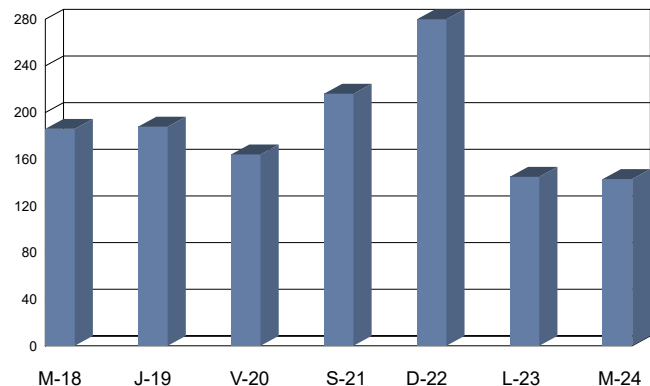


GRAFICO DE FRECUENCIAS DIARIAS





Cabildo Insular de Tenerife
Servicio Técnico de Carreteras y Paisaje
Unidad Técnica de Aforos

Descripción: EST: 622	Informe Semanal de Aforos por Días y Horas
Periodo: Mié 18/05/2022 (lab) a Mar 24/05/2022 (lab)	Generado 25/01/2024 13:34
Carril/es: Suma Total de la Vía	

Hora	Miércoles 18/05/2022 (Laboral)	Jueves 19/05/2022 (Laboral)	Viernes 20/05/2022 (Laboral)	Sábado 21/05/2022 (Víspera)	Domingo 22/05/2022 (Festivo)	Lunes 23/05/2022 (Laboral)	Martes 24/05/2022 (Laboral)	Día Medio (veh.)
1:00	21	19	34	68	53	22	25	35
2:00	12	13	10	39	35	8	8	18
3:00	10	12	6	23	27	8	8	13
4:00	9	5	13	8	18	14	14	12
5:00	32	31	29	16	27	40	31	29
6:00	149	143	139	53	25	153	152	116
7:00	236	237	243	92	84	230	228	193
8:00	466	455	461	154	211	418	461	375
9:00	387	381	389	217	176	376	432	337
10:00	368	328	308	262	214	326	346	307
11:00	337	320	348	285	236	348	348	317
12:00	300	343	345	305	274	330	359	322
13:00	328	333	344	346	328	320	327	332
14:00	407	347	404	267	319	349	341	348
15:00	397	438	437	267	206	373	431	364
16:00	392	389	361	215	200	337	358	322
17:00	397	394	439	285	218	379	404	359
18:00	379	354	378	270	255	362	342	334
19:00	327	344	344	253	232	345	371	317
20:00	329	286	358	238	254	307	295	295
21:00	293	274	340	240	220	262	286	274
22:00	199	196	227	210	183	154	180	193
23:00	104	129	168	167	98	88	93	121
24:00	56	51	123	108	55	47	60	71
Total 24h.	5.935	5.822	6.248	4.388	3.948	5.596	5.900	5.404

RESUMEN SEMANAL		
IMD (semanal)	5.404	vehículos/día
Total semanal	37.837	vehículos

GRAFICO DE MEDIAS POR HORAS

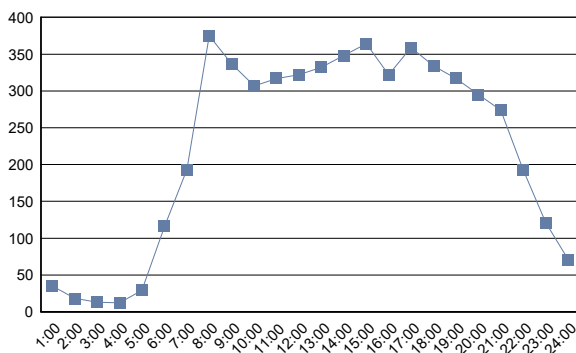
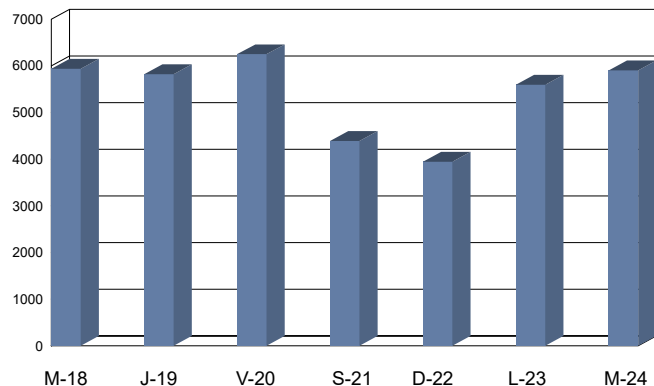


GRAFICO DE FRECUENCIAS DIARIAS





Cabildo Insular de Tenerife
Servicio Técnico de Carreteras y Paisaje
Unidad Técnica de Aforos

Descripción: EST: 623	Informe Semanal de Aforos por Días y Horas
Periodo: Mié 18/05/2022 (lab) a Mar 24/05/2022 (lab)	Generado 25/01/2024 13:34
Carril/es: Suma Total de la Vía	

Hora	Miércoles 18/05/2022 (Laboral)	Jueves 19/05/2022 (Laboral)	Viernes 20/05/2022 (Laboral)	Sábado 21/05/2022 (Víspera)	Domingo 22/05/2022 (Festivo)	Lunes 23/05/2022 (Laboral)	Martes 24/05/2022 (Laboral)	Día Medio (veh.)
1:00	3	4	8	12	10	5	1	6
2:00	2	6	0	10	6	2	3	4
3:00	2	5	1	4	6	2	2	3
4:00	3	2	4	1	4	6	2	3
5:00	13	11	13	8	5	18	16	12
6:00	25	25	27	12	7	30	27	22
7:00	63	59	78	30	14	54	69	52
8:00	133	143	129	43	27	114	125	102
9:00	163	138	143	66	55	120	168	122
10:00	122	117	101	96	95	99	129	108
11:00	127	118	125	107	100	114	128	117
12:00	143	130	116	117	95	122	157	126
13:00	135	96	140	127	90	111	111	116
14:00	150	138	138	77	73	171	128	125
15:00	125	136	128	70	41	112	138	107
16:00	129	116	104	48	50	82	121	93
17:00	114	117	130	75	54	107	126	103
18:00	132	152	125	58	57	126	141	113
19:00	132	136	103	51	75	129	158	112
20:00	110	138	109	74	69	120	131	107
21:00	80	103	111	68	84	99	82	90
22:00	53	68	79	69	61	60	65	65
23:00	33	28	65	40	19	26	34	35
24:00	11	24	34	19	10	11	6	16
Total 24h.	2.003	2.010	2.011	1.282	1.107	1.840	2.068	1.759

RESUMEN SEMANAL	
IMD (semanal)	1.759 vehículos/día
Total semanal	12.321 vehículos

GRAFICO DE MEDIAS POR HORAS

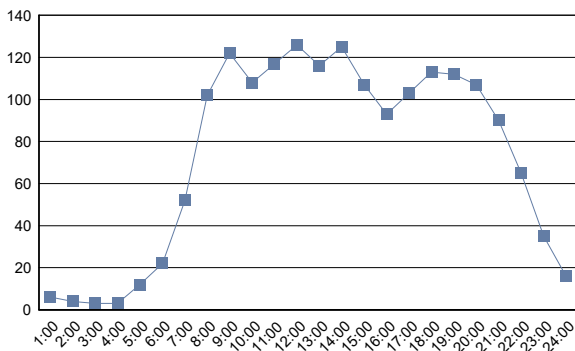
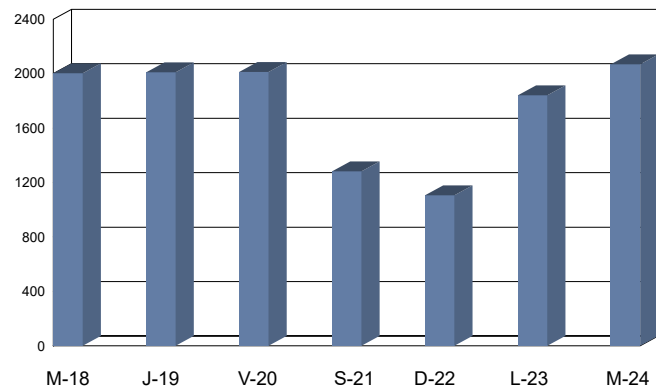


GRAFICO DE FRECUENCIAS DIARIAS



(#) Presencia de periodos sin datos de aforo



Cabildo Insular de Tenerife
Servicio Técnico de Carreteras y Paisaje
Unidad Técnica de Aforos

Descripción: EST: 629	Informe Semanal de Aforos por Días y Horas
Periodo: Vie 06/05/2022 (lab) a Jue 12/05/2022 (lab)	Generado 25/01/2024 13:34
Carril/es: Suma Total de la Vía	

Hora	Viernes 06/05/2022 (Laboral)	Sábado 07/05/2022 (Víspera)	Domingo 08/05/2022 (Festivo)	Lunes 09/05/2022 (Laboral)	Martes 10/05/2022 (Laboral)	Miércoles 11/05/2022 (Laboral)	Jueves 12/05/2022 (Laboral)	Día Medio (veh.)
1:00	15	65	108	27	30	18	21	41
2:00	12	37	55	9	13	13	10	21
3:00	13	21	51	3	15	9	14	18
4:00	10	16	19	14	9	6	10	12
5:00	25	22	41	31	28	25	25	28
6:00	127	55	36	149	132	132	141	110
7:00	187	91	49	182	199	200	170	154
8:00	305	185	80	310	319	314	319	262
9:00	356	259	132	362	344	329	347	304
10:00	281	315	184	342	260	318	268	281
11:00	284	338	273	294	296	312	311	301
12:00	322	377	331	273	318	311	298	319
13:00	344	408	301	278	307	300	300	320
14:00	359	369	310	370	387	371	330	357
15:00	445	308	199	330	355	333	363	333
16:00	358	268	216	339	330	330	349	313
17:00	412	317	241	400	408	400	389	367
18:00	403	293	291	440	385	408	388	373
19:00	373	268	275	387	355	341	346	335
20:00	330	303	258	257	291	293	322	293
21:00	274	270	223	239	277	284	225	256
22:00	195	200	147	148	186	151	191	174
23:00	137	175	104	101	90	84	115	115
24:00	98	134	61	53	48	43	57	71
Total 24h.	5.665	5.094	3.985	5.338	5.382	5.325	5.309	5.158

RESUMEN SEMANAL		
IMD (semanal)	5.158	vehículos/día
Total semanal	36.098	vehículos

GRAFICO DE MEDIAS POR HORAS

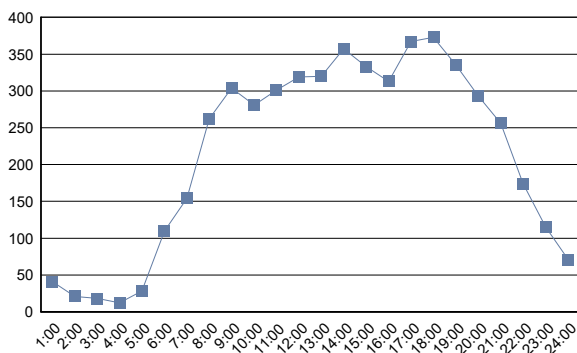
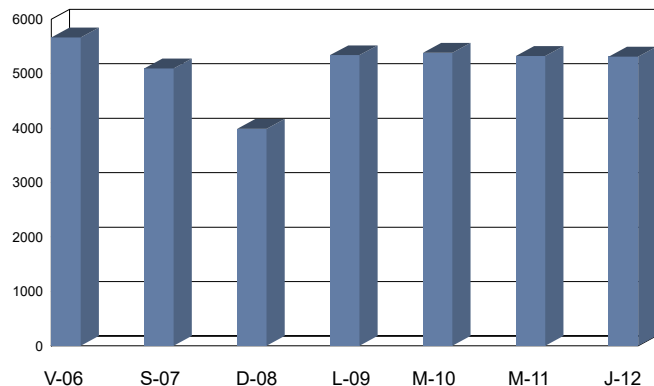


GRAFICO DE FRECUENCIAS DIARIAS





Cabildo Insular de Tenerife
Servicio Técnico de Carreteras y Paisaje
Unidad Técnica de Aforos

Descripción: EST: 631	Informe Semanal de Aforos por Días y Horas	
Periodo: Vie 06/05/2022 (lab) a Jue 12/05/2022 (lab)	Generado 25/01/2024 13:34	
Carril/es: Suma Total de la Vía		

Hora	Viernes 06/05/2022 (Laboral)	Sábado 07/05/2022 (Víspera)	Domingo 08/05/2022 (Festivo)	Lunes 09/05/2022 (Laboral)	Martes 10/05/2022 (Laboral)	Miércoles 11/05/2022 (Laboral)	Jueves 12/05/2022 (Laboral)	Día Medio (veh.)
1:00	18	55	89	25	36	12	21	37
2:00	12	25	49	11	20	9	9	19
3:00	8	20	45	3	8	6	10	14
4:00	11	11	15	10	8	5	7	10
5:00	31	21	38	28	30	26	29	29
6:00	116	57	32	126	116	116	124	98
7:00	204	93	52	204	196	201	186	162
8:00	215	143	70	212	219	220	214	185
9:00	229	182	98	255	225	200	215	201
10:00	184	226	133	206	183	195	183	187
11:00	196	208	178	202	215	199	177	196
12:00	206	257	238	206	203	209	202	217
13:00	220	242	243	196	211	204	194	216
14:00	222	205	193	250	235	233	228	224
15:00	302	225	148	245	251	229	243	235
16:00	237	206	176	262	246	231	254	230
17:00	289	248	183	309	314	288	277	273
18:00	306	234	242	320	273	282	289	278
19:00	268	201	222	284	235	238	248	242
20:00	240	233	219	196	184	189	212	210
21:00	203	206	159	166	187	181	153	179
22:00	143	163	129	102	130	93	119	126
23:00	104	135	91	82	66	64	68	87
24:00	72	100	45	48	44	34	42	55
Total 24h.	4.036	3.696	3.087	3.948	3.835	3.664	3.704	3.710

RESUMEN SEMANAL		
IMD (semanal)	3.710	vehículos/día
Total semanal	25.970	vehículos

GRAFICO DE MEDIAS POR HORAS

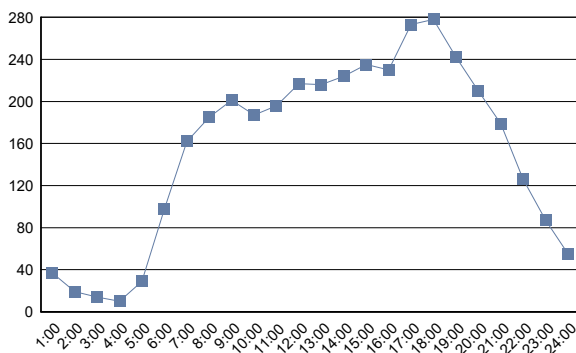
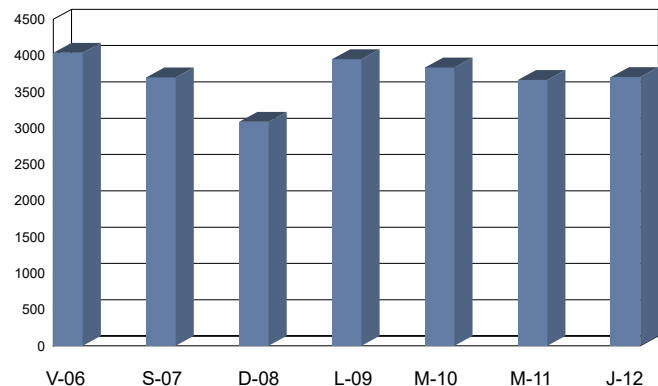


GRAFICO DE FRECUENCIAS DIARIAS





Cabildo Insular de Tenerife
Servicio Técnico de Carreteras y Paisaje
Unidad Técnica de Aforos

Descripción: EST: 633	Informe Semanal de Aforos por Días y Horas	
Periodo: Vie 06/05/2022 (lab) a Jue 12/05/2022 (lab)	Generado 25/01/2024 13:34	
Carril/es: Suma Total de la Vía		

Hora	Viernes 06/05/2022 (Laboral)	Sábado 07/05/2022 (Víspera)	Domingo 08/05/2022 (Festivo)	Lunes 09/05/2022 (Laboral)	Martes 10/05/2022 (Laboral)	Miércoles 11/05/2022 (Laboral)	Jueves 12/05/2022 (Laboral)	Día Medio (veh.)
1:00	0	1	10	0	3	1	2	2
2:00	1	2	3	0	0	1	1	1
3:00	2	2	0	1	1	0	0	1
4:00	2	4	1	2	0	0	0	1
5:00	3	4	4	7	5	4	4	4
6:00	11	5	2	7	11	9	12	8
7:00	15	1	2	20	24	16	16	13
8:00	32	18	3	27	27	29	25	23
9:00	25	19	9	31	21	17	18	20
10:00	20	30	30	24	25	24	30	26
11:00	22	19	31	26	19	32	36	26
12:00	23	41	35	34	32	23	23	30
13:00	26	47	40	39	33	29	28	35
14:00	21	25	15	24	32	24	25	24
15:00	35	21	14	25	28	24	26	25
16:00	32	22	14	33	21	28	27	25
17:00	19	15	25	17	23	28	23	21
18:00	42	24	16	25	29	37	24	28
19:00	24	15	22	31	27	34	23	25
20:00	32	18	12	21	34	21	18	22
21:00	19	22	15	14	18	6	11	15
22:00	3	10	7	5	4	6	7	6
23:00	9	4	7	7	2	4	1	5
24:00	4	4	3	3	2	3	0	3
Total 24h.	422	373	320	423	421	400	380	389

RESUMEN SEMANAL	
IMD (semanal)	389 vehículos/día
Total semanal	2.739 vehículos

GRAFICO DE MEDIAS POR HORAS

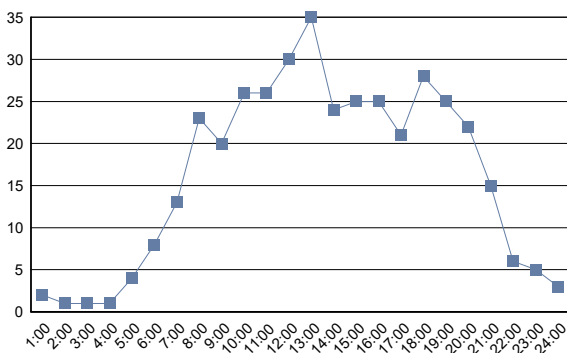
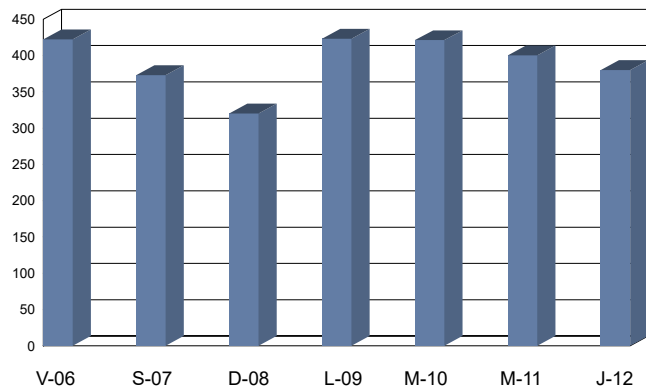


GRAFICO DE FRECUENCIAS DIARIAS





Cabildo Insular de Tenerife
Servicio Técnico de Carreteras y Paisaje
Unidad Técnica de Aforos

Descripción: EST: 635	Informe Semanal de Aforos por Días y Horas
Periodo: Vie 06/05/2022 (lab) a Jue 12/05/2022 (lab)	Generado 25/01/2024 13:34
Carril/es: Suma Total de la Vía	

Hora	Viernes 06/05/2022 (Laboral)	Sábado 07/05/2022 (Víspera)	Domingo 08/05/2022 (Festivo)	Lunes 09/05/2022 (Laboral)	Martes 10/05/2022 (Laboral)	Miércoles 11/05/2022 (Laboral)	Jueves 12/05/2022 (Laboral)	Día Medio (veh.)
1:00	11	17	26	6	13	5	4	12
2:00	13	11	27	3	9	6	9	11
3:00	7	10	15	9	5	6	4	8
4:00	17	8	34	26	19	15	18	20
5:00	112	56	31	112	100	109	119	91
6:00	196	91	53	192	184	186	178	154
7:00	150	99	50	139	146	146	149	126
8:00	115	116	62	123	125	102	110	108
9:00	110	130	107	111	112	116	107	113
10:00	135	134	132	122	149	136	136	135
11:00	144	177	166	127	132	126	138	144
12:00	141	196	192	122	137	132	138	151
13:00	146	160	137	142	142	145	132	143
14:00	212	177	125	148	163	144	162	162
15:00	188	146	132	183	184	181	195	173
16:00	236	181	154	222	236	227	237	213
17:00	237	184	163	228	219	220	205	208
18:00	187	159	177	195	173	187	173	179
19:00	162	158	178	133	113	122	151	145
20:00	109	125	116	109	122	119	108	115
21:00	83	106	81	64	81	62	68	78
22:00	67	71	58	48	47	48	38	54
23:00	47	53	24	29	36	23	25	34
24:00	31	50	18	23	9	15	10	22
Total 24h.	2.856	2.615	2.258	2.616	2.656	2.578	2.614	2.599

RESUMEN SEMANAL		
IMD (semanal)	2.599	vehículos/día
Total semanal	18.193	vehículos

GRAFICO DE MEDIAS POR HORAS

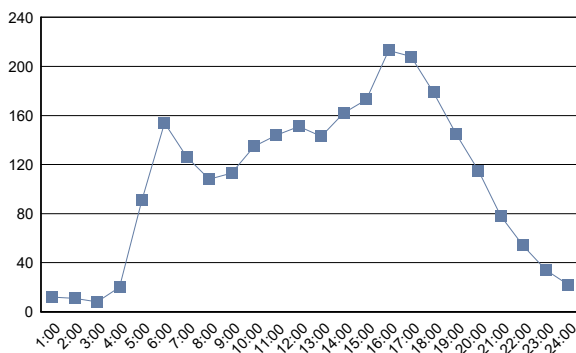
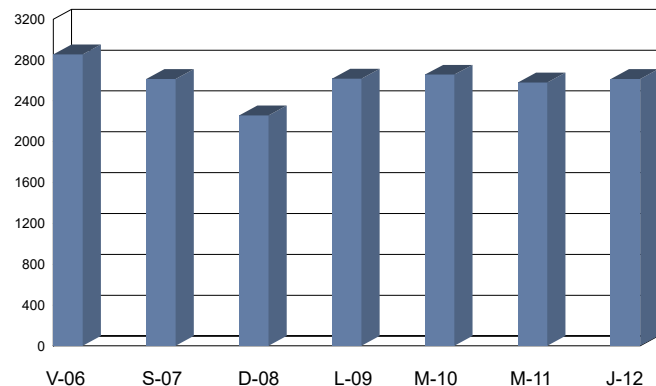


GRAFICO DE FRECUENCIAS DIARIAS





Cabildo Insular de Tenerife
Servicio Técnico de Carreteras y Paisaje
Unidad Técnica de Aforos

Descripción: EST: 641	Informe Semanal de Aforos por Días y Horas	
Periodo: Vie 06/05/2022 (lab) a Jue 12/05/2022 (lab)	Generado 25/01/2024 13:34	
Carril/es: Suma Total de la Vía		

Hora	Viernes 06/05/2022 (Laboral)	Sábado 07/05/2022 (Víspera)	Domingo 08/05/2022 (Festivo)	Lunes 09/05/2022 (Laboral)	Martes 10/05/2022 (Laboral)	Miércoles 11/05/2022 (Laboral)	Jueves 12/05/2022 (Laboral)	Día Medio (veh.)
1:00	15	27	38	28	22	18	23	24
2:00	13	20	27	13	12	12	5	15
3:00	8	8	11	6	5	6	6	7
4:00	9	7	21	9	7	7	9	10
5:00	19	12	25	30	25	21	20	22
6:00	107	81	43	115	98	110	99	93
7:00	345	148	81	324	317	317	326	265
8:00	291	131	76	294	288	315	278	239
9:00	184	127	97	211	205	194	211	176
10:00	195	182	148	207	226	227	199	198
11:00	235	258	235	217	251	232	230	237
12:00	269	324	305	203	234	244	245	261
13:00	244	328	386	187	226	227	188	255
14:00	266	283	284	202	204	239	216	242
15:00	368	288	268	259	325	296	321	304
16:00	362	268	272	277	315	275	318	298
17:00	367	306	329	324	384	335	372	345
18:00	308	269	327	313	320	307	320	309
19:00	264	265	370	279	272	274	255	283
20:00	230	214	340	176	169	171	156	208
21:00	134	186	211	108	124	124	124	144
22:00	101	112	111	86	95	72	67	92
23:00	85	94	86	48	61	54	49	68
24:00	57	56	49	36	40	38	44	46
Total 24h.	4.476	3.994	4.140	3.952	4.225	4.115	4.081	4.141

RESUMEN SEMANAL		
IMD (semanal)	4.141	vehículos/día
Total semanal	28.983	vehículos

GRAFICO DE MEDIAS POR HORAS

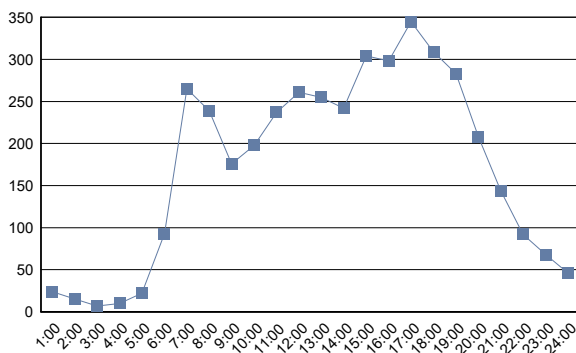
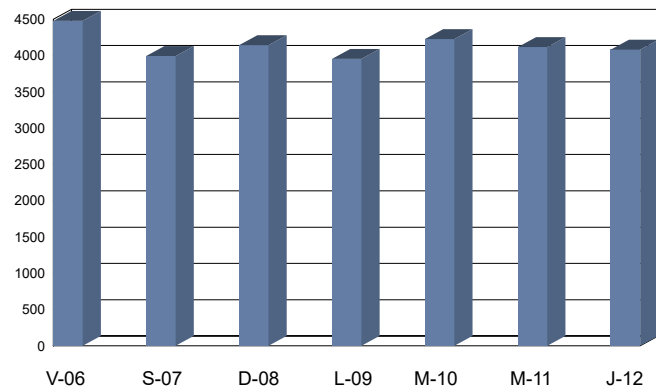


GRAFICO DE FRECUENCIAS DIARIAS



(#) Presencia de periodos sin datos de aforo



Cabildo Insular de Tenerife
Servicio Técnico de Carreteras y Paisaje
Unidad Técnica de Aforos

Descripción: EST: 643	Informe Semanal de Aforos por Días y Horas	
Periodo: Mar 22/03/2022 (lab) a Lun 28/03/2022 (lab)	Generado 25/01/2024 13:34	
Carril/es: Suma Total de la Vía		

Hora	Martes 22/03/2022 (Laboral)	Miércoles 23/03/2022 (Laboral)	Jueves 24/03/2022 (Laboral)	Viernes 25/03/2022 (Laboral)	Sábado 26/03/2022 (Vispera)	Domingo 27/03/2022 (Festivo)	Lunes 28/03/2022 (Laboral)	Día Medio (veh.)
1:00	3	5	2	4	3	3	1	3
2:00	1	1	0	0	3	0	0	1
3:00	0	0	0	1	0	0	2	0
4:00	2	3	3	2	3	4	7	3
5:00	10	5	7	4	8	3	6	6
6:00	4	7	9	9	6	5	13	8
7:00	21	19	20	24	4	8	34	19
8:00	36	40	50	39	11	8	31	31
9:00	42	54	37	39	23	16	55	38
10:00	45	44	44	38	28	31	42	39
11:00	60	62	57	61	41	45	47	53
12:00	43	45	58	58	65	51	44	52
13:00	52	60	54	52	57	47	53	54
14:00	65	66	58	54	42	27	41	50
15:00	60	44	50	41	35	30	33	42
16:00	48	47	61	56	34	33	27	44
17:00	60	51	59	57	46	40	47	51
18:00	59	37	43	50	32	40	45	44
19:00	59	36	53	35	46	29	29	41
20:00	45	31	25	39	35	28	23	32
21:00	23	24	18	27	26	9	10	20
22:00	21	7	15	24	11	11	6	14
23:00	6	11	9	10	13	10	2	9
24:00	8	3	9	11	11	3	8	8
Total 24h.	773	702	741	735	583	481	606	662

RESUMEN SEMANAL	
IMD (semanal)	662 vehículos/día
Total semanal	4.621 vehículos

GRAFICO DE MEDIAS POR HORAS

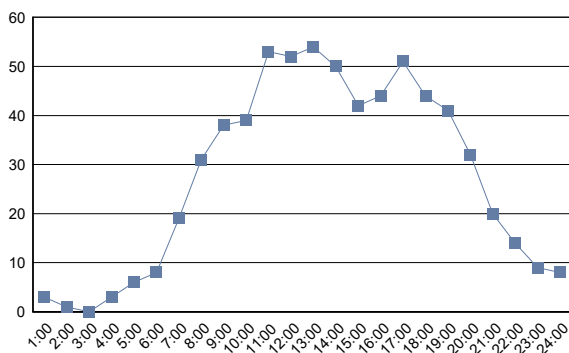
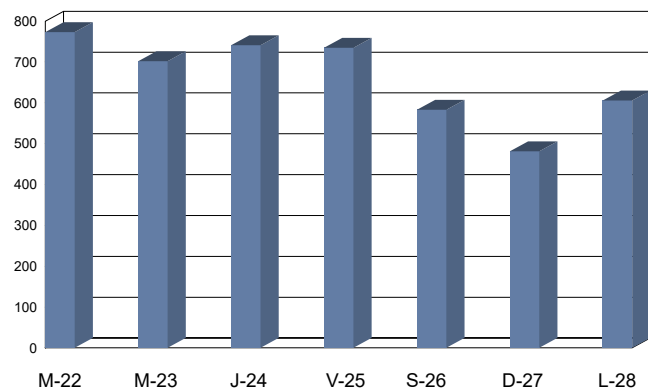


GRAFICO DE FRECUENCIAS DIARIAS





Cabildo Insular de Tenerife
Servicio Técnico de Carreteras y Paisaje
Unidad Técnica de Aforos

Descripción: EST: 645	Informe Semanal de Aforos por Días y Horas
Periodo: Mar 22/03/2022 (lab) a Lun 28/03/2022 (lab)	Generado 25/01/2024 13:34
Carril/es: Suma Total de la Vía	

Hora	Martes 22/03/2022 (Laboral)	Miércoles 23/03/2022 (Laboral)	Jueves 24/03/2022 (Laboral)	Viernes 25/03/2022 (Laboral)	Sábado 26/03/2022 (Vispera)	Domingo 27/03/2022 (Festivo)	Lunes 28/03/2022 (Laboral)	Día Medio (veh.)
1:00	3	2	2	3	6	5	2	3
2:00	1	2	2	0	2	2	0	1
3:00	0	0	0	4	0	3	1	1
4:00	4	2	1	4	2	1	8	3
5:00	9	6	7	4	3	7	11	7
6:00	16	14	13	10	6	10	29	14
7:00	32	37	31	33	14	13	41	29
8:00	46	42	53	51	15	11	49	38
9:00	44	51	57	47	28	17	50	42
10:00	54	61	56	44	61	33	50	51
11:00	54	57	44	63	62	49	41	53
12:00	47	58	55	51	65	57	50	55
13:00	55	70	57	52	79	58	54	61
14:00	70	54	69	63	59	40	55	59
15:00	69	60	81	57	50	43	50	59
16:00	71	70	71	62	55	46	81	65
17:00	68	72	66	73	46	47	59	62
18:00	58	63	78	70	49	47	65	61
19:00	83	66	58	62	54	41	53	60
20:00	53	59	50	51	54	34	24	46
21:00	28	32	41	38	30	16	20	29
22:00	19	19	24	24	25	21	13	21
23:00	12	14	17	14	15	5	4	12
24:00	6	6	7	8	17	6	3	8
Total 24h.	902	917	940	888	797	612	813	840

RESUMEN SEMANAL	
IMD (semanal)	840 vehículos/día
Total semanal	5.869 vehículos

GRAFICO DE MEDIAS POR HORAS

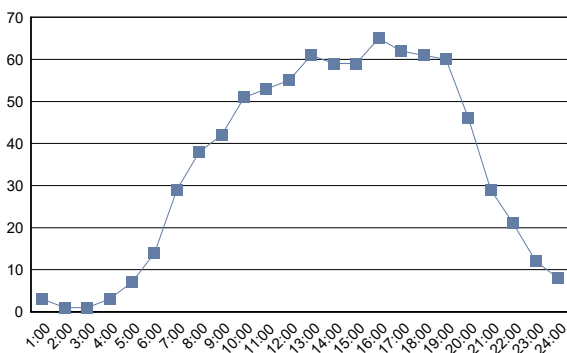
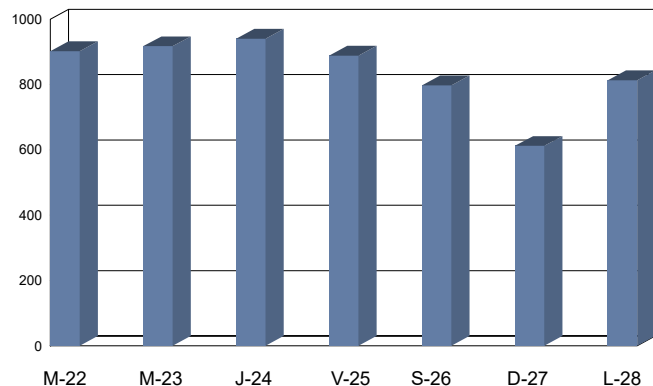


GRAFICO DE FRECUENCIAS DIARIAS





Cabildo Insular de Tenerife
Servicio Técnico de Carreteras y Paisaje
Unidad Técnica de Aforos

Descripción: EST: 647	Informe Semanal de Aforos por Días y Horas
Periodo: Jue 05/05/2022 (lab) a Mié 11/05/2022 (lab)	Generado 25/01/2024 13:34
Carril/es: Suma Total de la Vía	

Hora	Jueves 05/05/2022 (Laboral)	Viernes 06/05/2022 (Laboral)	Sábado 07/05/2022 (Víspera)	Domingo 08/05/2022 (Festivo)	Lunes 09/05/2022 (Laboral)	Martes 10/05/2022 (Laboral)	Miércoles 11/05/2022 (Laboral)	Día Medio (veh.)
1:00	13	13	36	47	4	10	5	18
2:00	7	1	23	25	7	6	3	10
3:00	11	3	4	8	2	4	6	5
4:00	2	2	7	5	0	0	2	3
5:00	5	6	2	3	4	5	5	4
6:00	15	19	16	8	27	23	22	19
7:00	53	52	31	13	47	52	51	43
8:00	108	104	54	31	124	120	122	95
9:00	138	159	91	40	153	137	141	123
10:00	160	158	132	108	161	120	168	144
11:00	172	202	196	189	183	166	189	185
12:00	208	201	223	224	200	207	188	207
13:00	184	190	223	287	200	166	162	202
14:00	163	203	206	252	217	180	181	200
15:00	180	191	193	129	184	185	188	179
16:00	133	184	174	123	162	176	164	159
17:00	171	172	155	121	168	154	179	160
18:00	181	182	152	143	204	173	180	174
19:00	182	245	162	151	220	214	204	197
20:00	181	184	173	157	203	185	200	183
21:00	157	190	175	156	158	187	186	173
22:00	95	159	131	72	77	109	99	106
23:00	68	93	106	50	60	64	72	73
24:00	26	73	50	22	21	28	29	36
Total 24h.	2.613	2.986	2.715	2.364	2.786	2.671	2.746	2.698

RESUMEN SEMANAL		
IMD (semanal)	2.698	vehículos/día
Total semanal	18.881	vehículos

GRAFICO DE MEDIAS POR HORAS

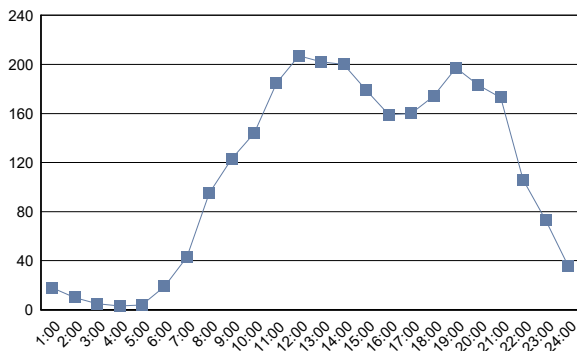
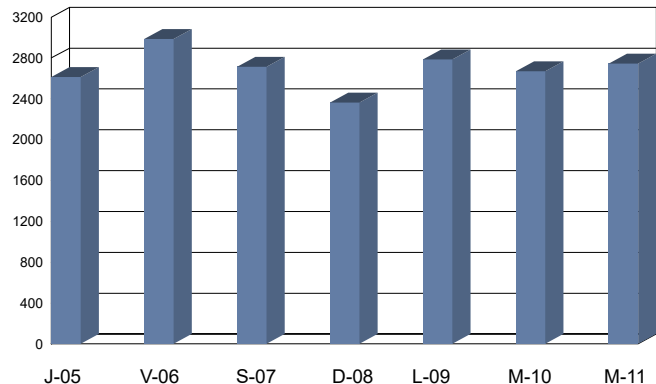


GRAFICO DE FRECUENCIAS DIARIAS





Cabildo Insular de Tenerife
Servicio Técnico de Carreteras y Paisaje
Unidad Técnica de Aforos

Descripción: EST: 649	Informe Semanal de Aforos por Días y Horas
Periodo: Jue 05/05/2022 (lab) a Mié 11/05/2022 (lab)	Generado 25/01/2024 13:34
Carril/es: Suma Total de la Vía	

Hora	Jueves 05/05/2022 (Laboral)	Viernes 06/05/2022 (Laboral)	Sábado 07/05/2022 (Víspera)	Domingo 08/05/2022 (Festivo)	Lunes 09/05/2022 (Laboral)	Martes 10/05/2022 (Laboral)	Miércoles 11/05/2022 (Laboral)	Día Medio (veh.)
1:00	5	2	2	10	4	2	1	4
2:00	1	0	4	6	5	4	2	3
3:00	0	2	1	5	0	4	0	2
4:00	1	0	0	1	0	0	0	0
5:00	8	6	4	3	5	5	4	5
6:00	20	20	9	6	17	19	22	16
7:00	51	47	19	17	51	49	45	40
8:00	47	47	44	7	47	41	47	40
9:00	46	48	40	28	54	42	40	43
10:00	52	66	57	32	52	50	45	51
11:00	43	65	78	56	43	47	56	55
12:00	78	69	95	91	74	78	73	80
13:00	82	85	128	107	67	64	85	88
14:00	84	86	89	105	60	70	69	80
15:00	70	88	82	108	81	90	88	87
16:00	105	70	74	95	81	85	79	84
17:00	87	81	96	98	84	94	98	91
18:00	67	97	95	88	66	75	81	81
19:00	65	68	73	80	65	78	77	72
20:00	58	58	66	69	54	52	60	60
21:00	48	46	55	54	26	49	34	45
22:00	39	22	50	34	30	34	35	35
23:00	12	28	34	14	23	14	16	20
24:00	11	15	12	6	4	8	10	9
Total 24h.	1.080	1.116	1.207	1.120	993	1.054	1.067	1.091

RESUMEN SEMANAL		
IMD (semanal)	1.091	vehículos/día
Total semanal	7.637	vehículos

GRAFICO DE MEDIAS POR HORAS

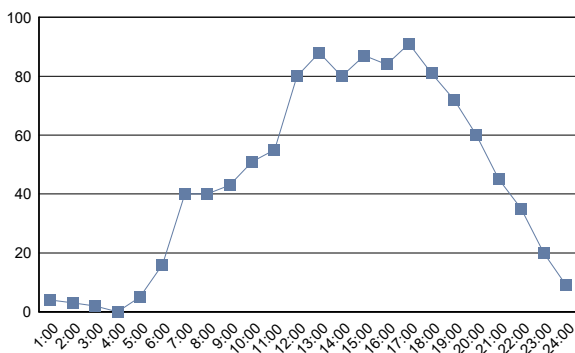
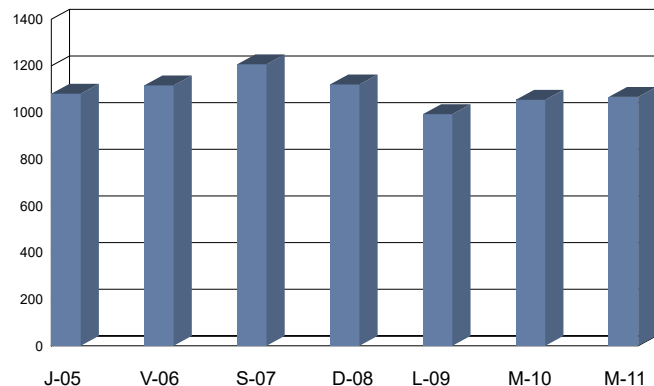


GRAFICO DE FRECUENCIAS DIARIAS





Cabildo Insular de Tenerife
Servicio Técnico de Carreteras y Paisaje
Unidad Técnica de Aforos

Descripción: EST: 653	Informe Semanal de Aforos por Días y Horas
Periodo: Jue 05/05/2022 (lab) a Mié 11/05/2022 (lab)	Generado 25/01/2024 13:34
Carril/es: Suma Total de la Vía	

Hora	Jueves 05/05/2022 (Laboral)	Viernes 06/05/2022 (Laboral)	Sábado 07/05/2022 (Víspera)	Domingo 08/05/2022 (Festivo)	Lunes 09/05/2022 (Laboral)	Martes 10/05/2022 (Laboral)	Miércoles 11/05/2022 (Laboral)	Día Medio (veh.)
1:00	5	1	7	10	4	5	3	5
2:00	0	0	0	8	4	1	2	2
3:00	1	1	1	3	3	4	1	2
4:00	3	1	2	2	0	1	2	2
5:00	7	4	3	1	4	5	3	4
6:00	16	17	9	4	12	14	8	11
7:00	35	33	17	13	43	32	40	30
8:00	62	60	42	12	50	54	57	48
9:00	48	54	38	19	47	62	54	46
10:00	48	67	55	39	59	63	52	55
11:00	55	66	80	65	55	65	71	65
12:00	82	91	105	89	68	68	93	85
13:00	84	83	108	108	66	70	78	85
14:00	76	80	125	88	70	69	65	82
15:00	82	93	89	72	84	72	82	82
16:00	71	68	60	81	74	77	82	73
17:00	87	81	79	78	82	96	78	83
18:00	80	87	81	60	82	71	75	77
19:00	70	70	67	59	66	62	70	66
20:00	65	57	77	56	75	44	46	60
21:00	42	53	58	45	35	42	40	45
22:00	27	26	45	11	17	25	31	26
23:00	11	29	42	14	13	9	14	19
24:00	4	11	13	11	2	7	10	8
Total 24h.	1.061	1.133	1.203	948	1.015	1.018	1.057	1.061

RESUMEN SEMANAL		
IMD (semanal)	1.061	vehículos/día
Total semanal	7.435	vehículos

GRAFICO DE MEDIAS POR HORAS

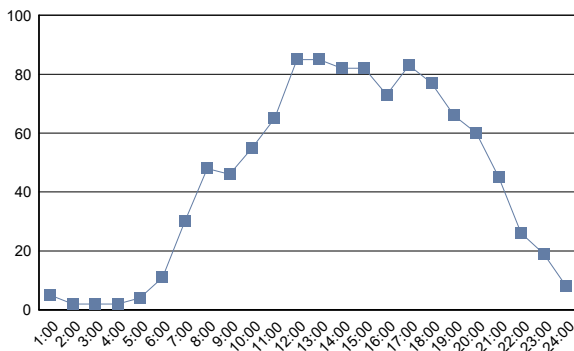
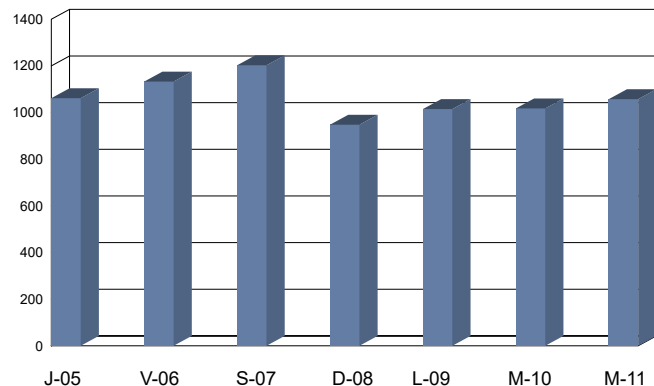


GRAFICO DE FRECUENCIAS DIARIAS





Cabildo Insular de Tenerife
Servicio Técnico de Carreteras y Paisaje
Unidad Técnica de Aforos

Descripción: EST: 655	Informe Semanal de Aforos por Días y Horas
Periodo: Vie 06/05/2022 (lab) a Jue 12/05/2022 (lab)	Generado 25/01/2024 13:34
Carril/es: Suma Total de la Vía	

Hora	Viernes 06/05/2022 (Laboral)	Sábado 07/05/2022 (Víspera)	Domingo 08/05/2022 (Festivo)	Lunes 09/05/2022 (Laboral)	Martes 10/05/2022 (Laboral)	Miércoles 11/05/2022 (Laboral)	Jueves 12/05/2022 (Laboral)	Día Medio (veh.)
1:00	4	10	10	6	5	9	3	7
2:00	3	4	5	2	1	4	4	3
3:00	3	3	3	5	5	1	5	4
4:00	6	6	1	5	4	6	4	5
5:00	11	7	3	6	6	7	9	7
6:00	26	14	11	20	21	15	13	17
7:00	48	24	21	50	45	50	45	40
8:00	62	34	25	59	55	52	56	49
9:00	51	57	33	53	50	60	75	54
10:00	63	65	44	46	58	71	77	61
11:00	74	97	71	77	53	64	79	74
12:00	93	109	96	63	73	90	88	87
13:00	103	113	103	58	71	77	73	85
14:00	67	113	78	66	51	73	64	73
15:00	92	75	53	81	61	67	87	74
16:00	92	65	55	52	61	73	83	69
17:00	88	73	57	87	89	83	78	79
18:00	77	80	75	56	75	86	74	75
19:00	86	68	61	78	64	80	76	73
20:00	57	71	59	66	52	69	59	62
21:00	70	74	48	47	56	44	49	55
22:00	34	56	22	16	27	31	25	30
23:00	23	21	14	19	23	9	9	17
24:00	18	14	11	7	9	14	9	12
Total 24h.	1.251	1.253	959	1.025	1.015	1.135	1.144	1.112

RESUMEN SEMANAL	
IMD (semanal)	1.112 vehículos/día
Total semanal	7.782 vehículos

GRAFICO DE MEDIAS POR HORAS

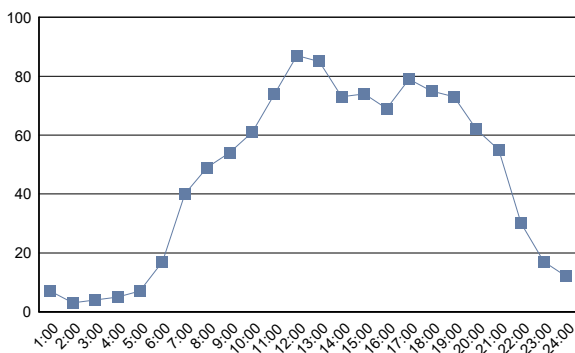
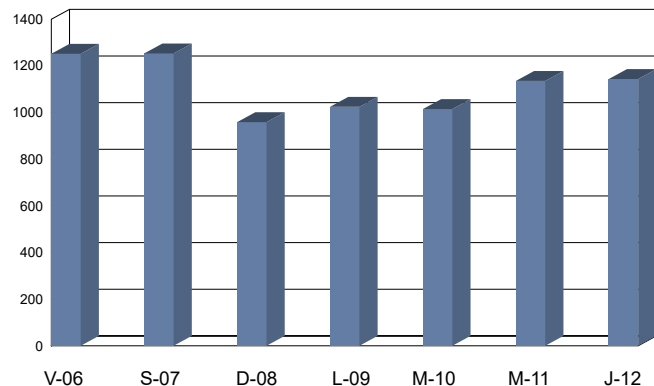


GRAFICO DE FRECUENCIAS DIARIAS





Cabildo Insular de Tenerife
Servicio Técnico de Carreteras y Paisaje
Unidad Técnica de Aforos

Descripción: EST: 657	Informe Semanal de Aforos por Días y Horas
Periodo: Jue 05/05/2022 (lab) a Mié 11/05/2022 (lab)	Generado 25/01/2024 13:34
Carril/es: Suma Total de la Vía	

Hora	Jueves 05/05/2022 (Laboral)	Viernes 06/05/2022 (Laboral)	Sábado 07/05/2022 (Víspera)	Domingo 08/05/2022 (Festivo)	Lunes 09/05/2022 (Laboral)	Martes 10/05/2022 (Laboral)	Miércoles 11/05/2022 (Laboral)	Día Medio (veh.)
1:00	4	4	4	40	2	1	0	8
2:00	2	0	3	25	1	3	3	5
3:00	1	0	4	19	0	2	4	4
4:00	0	0	5	47	0	1	5	8
5:00	3	4	0	15	1	7	4	5
6:00	18	19	4	16	20	20	27	18
7:00	45	45	28	14	41	44	42	37
8:00	87	102	70	24	101	101	94	83
9:00	95	91	79	63	107	85	91	87
10:00	101	110	57	82	102	100	99	93
11:00	139	134	155	120	111	122	129	130
12:00	115	161	138	155	131	143	122	138
13:00	157	163	164	224	179	142	173	172
14:00	129	140	178	218	124	121	140	150
15:00	150	142	168	218	132	154	150	159
16:00	144	143	157	151	150	154	143	149
17:00	122	134	156	151	128	131	129	136
18:00	107	138	147	158	112	127	151	134
19:00	116	117	98	94	120	113	125	112
20:00	84	107	113	98	105	89	87	98
21:00	49	79	105	55	65	90	70	73
22:00	43	59	64	27	55	42	46	48
23:00	19	32	59	16	17	19	11	25
24:00	6	19	58	3	9	10	13	17
Total 24h.	1.736	1.943	2.014	2.033	1.813	1.821	1.858	1.889

RESUMEN SEMANAL		
IMD (semanal)	1.889	vehículos/día
Total semanal	13.218	vehículos

GRAFICO DE MEDIAS POR HORAS

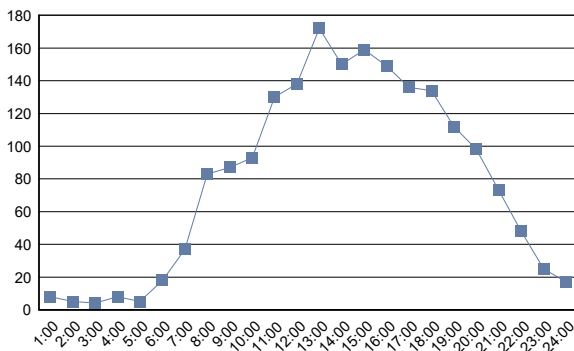
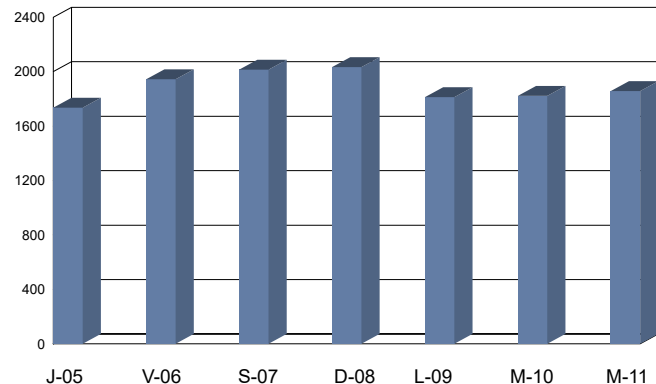


GRAFICO DE FRECUENCIAS DIARIAS





Cabildo Insular de Tenerife
Servicio Técnico de Carreteras y Paisaje
Unidad Técnica de Aforos

Descripción: EST: 663	Informe Semanal de Aforos por Días y Horas
Periodo: Jue 05/05/2022 (lab) a Mié 11/05/2022 (lab)	Generado 25/01/2024 13:34
Carril/es: Suma Total de la Vía	

Hora	Jueves 05/05/2022 (Laboral)	Viernes 06/05/2022 (Laboral)	Sábado 07/05/2022 (Víspera)	Domingo 08/05/2022 (Festivo)	Lunes 09/05/2022 (Laboral)	Martes 10/05/2022 (Laboral)	Miércoles 11/05/2022 (Laboral)	Día Medio (veh.)
1:00	3	1	2	1	3	1	1	2
2:00	1	3	0	1	1	1	1	1
3:00	0	0	2	5	0	0	0	1
4:00	0	0	0	4	0	0	0	1
5:00	1	2	1	0	1	1	2	1
6:00	3	5	3	7	5	8	6	5
7:00	10	8	4	2	10	6	9	7
8:00	13	24	15	14	15	13	15	16
9:00	11	9	23	11	20	19	17	16
10:00	22	23	48	20	13	22	16	23
11:00	35	37	17	28	42	42	53	36
12:00	46	73	33	65	71	66	59	59
13:00	70	69	47	115	81	62	78	75
14:00	51	61	64	97	64	72	64	68
15:00	38	47	83	94	54	52	66	62
16:00	62	58	74	89	72	70	53	68
17:00	52	54	60	58	58	52	50	55
18:00	40	54	46	57	41	56	55	50
19:00	34	38	42	31	36	36	37	36
20:00	34	18	30	31	24	23	17	25
21:00	16	16	17	12	18	15	12	15
22:00	11	14	12	4	4	7	8	9
23:00	2	6	12	2	3	1	6	5
24:00	2	4	1	3	5	4	3	3
Total 24h.	557	624	636	751	641	629	628	639

RESUMEN SEMANAL	
IMD (semanal)	639 vehículos/día
Total semanal	4.466 vehículos

GRAFICO DE MEDIAS POR HORAS

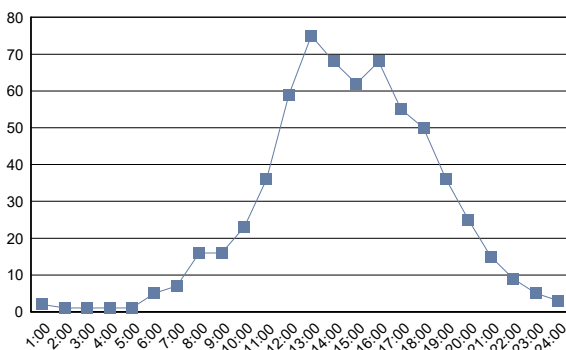
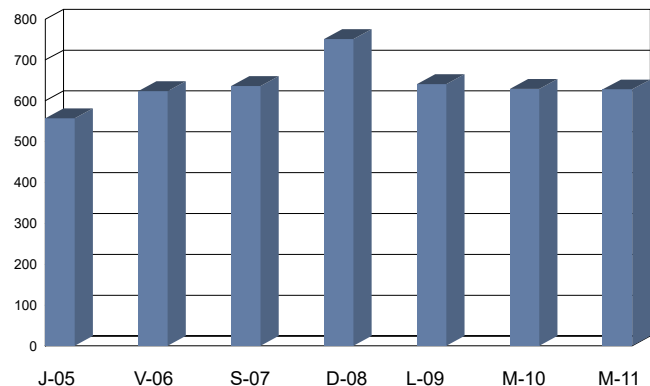


GRAFICO DE FRECUENCIAS DIARIAS





Cabildo Insular de Tenerife
Servicio Técnico de Carreteras y Paisaje
Unidad Técnica de Aforos

Descripción: EST: 665	Informe Semanal de Aforos por Días y Horas
Periodo: Mar 22/03/2022 (lab) a Lun 28/03/2022 (lab)	Generado 25/01/2024 13:34
Carril/es: Suma Total de la Vía	

Hora	Martes 22/03/2022 (Laboral)	Miércoles 23/03/2022 (Laboral)	Jueves 24/03/2022 (Laboral)	Viernes 25/03/2022 (Laboral)	Sábado 26/03/2022 (Vispera)	Domingo 27/03/2022 (Festivo)	Lunes 28/03/2022 (Laboral)	Día Medio (veh.)
1:00	0	0	0	0	2	1	0	0
2:00	3	1	1	0	1	0	0	1
3:00	0	0	0	1	2	0	0	0
4:00	0	0	0	0	0	1	2	0
5:00	1	1	1	1	2	0	4	1
6:00	8	7	4	6	1	8	10	6
7:00	13	21	14	12	11	10	9	13
8:00	19	20	25	15	23	24	18	21
9:00	35	31	30	30	43	40	35	35
10:00	83	87	82	85	90	63	66	79
11:00	150	135	158	138	142	141	85	136
12:00	156	197	170	180	171	159	87	160
13:00	141	190	174	142	159	152	78	148
14:00	149	190	157	134	146	158	58	142
15:00	146	171	131	117	139	133	55	127
16:00	133	139	124	137	94	154	89	124
17:00	140	131	145	109	110	142	92	124
18:00	129	142	115	119	142	123	62	119
19:00	101	114	93	113	99	67	51	91
20:00	54	41	48	64	82	36	24	50
21:00	7	9	12	26	17	9	10	13
22:00	7	5	4	11	16	7	5	8
23:00	4	3	5	7	3	3	2	4
24:00	1	2	1	6	6	2	0	3
Total 24h.	1.480	1.637	1.494	1.453	1.501	1.433	842	1.405

RESUMEN SEMANAL		
IMD (semanal)	1.405	vehículos/día
Total semanal	9.840	vehículos

GRAFICO DE MEDIAS POR HORAS

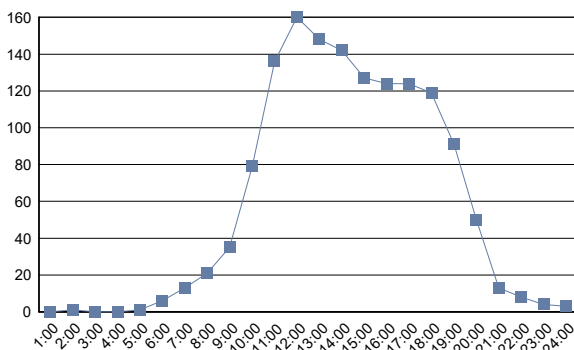
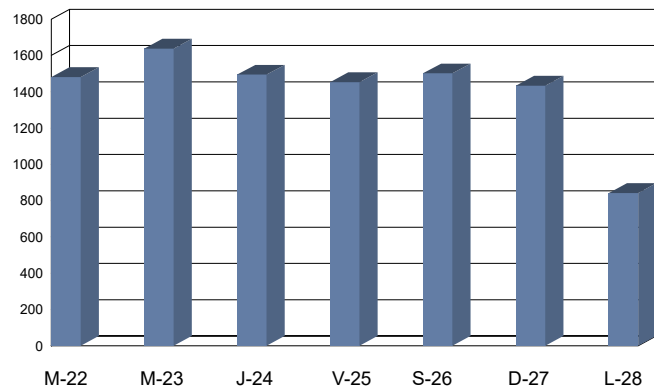


GRAFICO DE FRECUENCIAS DIARIAS





Cabildo Insular de Tenerife
Servicio Técnico de Carreteras y Paisaje
Unidad Técnica de Aforos

Descripción: EST: 671	Informe Semanal de Aforos por Días y Horas	
Periodo: Mié 23/03/2022 (lab) a Mar 29/03/2022 (lab)	Generado 25/01/2024 13:34	
Carril/es: Suma Total de la Vía		

Hora	Miércoles 23/03/2022 (Laboral)	Jueves 24/03/2022 (Laboral)	Viernes 25/03/2022 (Laboral)	Sábado 26/03/2022 (Víspera)	Domingo 27/03/2022 (Festivo)	Lunes 28/03/2022 (Laboral)	Martes 29/03/2022 (Laboral)	Día Medio (veh.)
1:00	15	18	25	31	32	11	3	19
2:00	7	12	13	12	15	6	5	10
3:00	8	8	8	6	6	11	12	8
4:00	4	7	9	3	6	11	5	6
5:00	15	14	13	6	21	25	23	17
6:00	20	21	24	17	58	109	109	51
7:00	107	105	111	80	67	207	254	133
8:00	225	203	235	121	84	203	216	184
9:00	213	226	223	123	100	242	287	202
10:00	329	331	346	213	206	299	405	304
11:00	448	438	431	352	360	410	478	417
12:00	512	447	453	356	437	383	415	429
13:00	546	427	404	400	391	330	390	413
14:00	432	392	451	347	338	320	383	380
15:00	409	359	407	308	325	316	453	368
16:00	380	413	420	287	332	316	386	362
17:00	442	375	455	308	318	279	346	360
18:00	429	385	404	401	308	304	306	362
19:00	335	303	367	342	227	197	230	286
20:00	206	224	265	208	166	148	164	197
21:00	135	134	169	133	85	106	100	123
22:00	80	79	96	92	84	66	75	82
23:00	84	88	74	89	50	43	49	68
24:00	42	50	54	60	19	14	26	38
Total 24h.	5.423	5.059	5.457	4.295	4.035	4.356	5.120	4.819

RESUMEN SEMANAL		
IMD (semanal)	4.819	vehículos/día
Total semanal	33.745	vehículos

GRAFICO DE MEDIAS POR HORAS

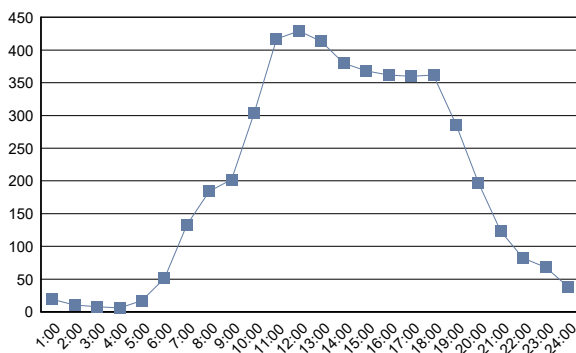
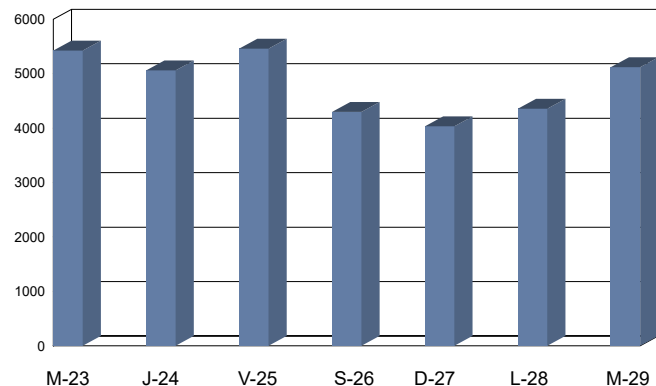


GRAFICO DE FRECUENCIAS DIARIAS





Cabildo Insular de Tenerife
Servicio Técnico de Carreteras y Paisaje
Unidad Técnica de Aforos

Descripción: EST: 673	Informe Semanal de Aforos por Días y Horas
Periodo: Mié 23/03/2022 (lab) a Mar 29/03/2022 (lab)	Generado 25/01/2024 13:34
Carril/es: Suma Total de la Vía	

Hora	Miércoles 23/03/2022 (Laboral)	Jueves 24/03/2022 (Laboral)	Viernes 25/03/2022 (Laboral)	Sábado 26/03/2022 (Víspera)	Domingo 27/03/2022 (Festivo)	Lunes 28/03/2022 (Laboral)	Martes 29/03/2022 (Laboral)	Día Medio (veh.)
1:00	18	25	25	35	29	12	5	21
2:00	11	15	14	19	18	8	8	13
3:00	7	10	13	9	9	14	14	11
4:00	6	12	12	9	7	16	12	11
5:00	15	14	11	12	33	50	45	26
6:00	50	49	55	43	53	176	186	87
7:00	194	192	198	128	93	291	305	200
8:00	318	291	329	162	72	267	249	241
9:00	285	301	291	140	106	255	305	240
10:00	334	377	343	245	215	258	368	306
11:00	394	395	381	321	314	375	399	368
12:00	451	406	385	392	388	361	387	396
13:00	450	399	368	419	368	333	406	392
14:00	454	394	432	355	320	338	441	391
15:00	447	437	434	301	290	350	458	388
16:00	491	437	405	295	303	347	444	389
17:00	530	443	449	337	312	327	407	401
18:00	438	423	398	372	276	304	371	369
19:00	347	341	385	346	227	217	273	305
20:00	238	287	286	237	162	176	183	224
21:00	160	154	198	134	120	112	128	144
22:00	98	82	115	102	89	80	90	94
23:00	90	90	102	97	63	47	44	76
24:00	54	48	86	61	17	16	23	44
Total 24h.	5.880	5.622	5.715	4.571	3.884	4.730	5.551	5.137

RESUMEN SEMANAL		
IMD (semanal)	5.137	vehículos/día
Total semanal	35.953	vehículos

GRAFICO DE MEDIAS POR HORAS

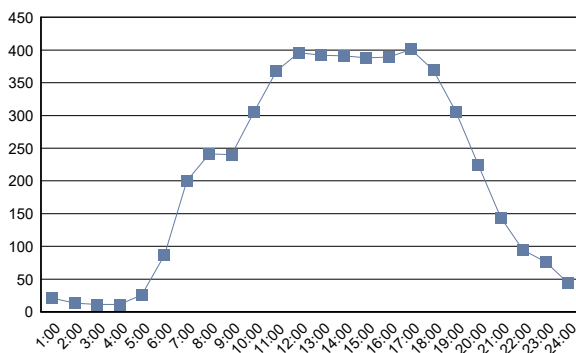
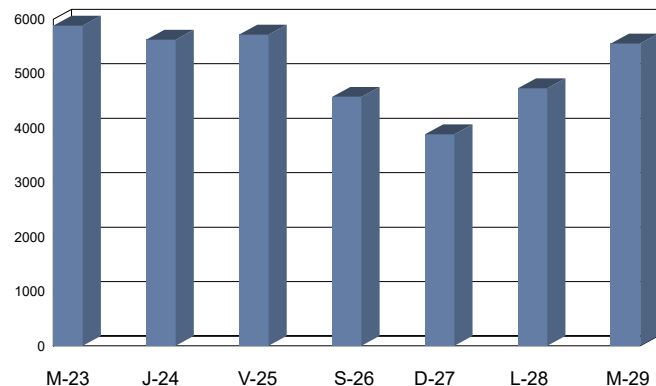


GRAFICO DE FRECUENCIAS DIARIAS





Cabildo Insular de Tenerife
Servicio Técnico de Carreteras y Paisaje
Unidad Técnica de Aforos

Descripción: EST: 674	Informe Semanal de Aforos por Días y Horas
Periodo: Mar 22/03/2022 (lab) a Lun 28/03/2022 (lab)	Generado 25/01/2024 13:34
Carril/es: Suma Total de la Vía	

Hora	Martes 22/03/2022 (Laboral)	Miércoles 23/03/2022 (Laboral)	Jueves 24/03/2022 (Laboral)	Viernes 25/03/2022 (Laboral)	Sábado 26/03/2022 (Vispera)	Domingo 27/03/2022 (Festivo)	Lunes 28/03/2022 (Laboral)	Día Medio (veh.)
1:00	41	41	42	47	65	69	19	46
2:00	12	20	21	15	25	31	13	20
3:00	9	5	11	11	21	26	16	14
4:00	15	16	13	15	26	16	34	19
5:00	37	32	29	31	25	47	89	41
6:00	83	80	110	106	64	110	255	115
7:00	268	281	296	278	160	107	659	293
8:00	694	684	677	706	231	132	538	523
9:00	514	542	538	569	292	205	459	446
10:00	490	512	466	458	323	201	429	411
11:00	442	452	450	478	391	243	413	410
12:00	425	451	472	485	375	367	460	434
13:00	489	451	496	526	415	313	493	455
14:00	525	559	524	610	418	281	607	503
15:00	630	647	611	647	328	258	492	516
16:00	580	588	541	590	305	301	478	483
17:00	516	505	503	527	348	277	510	455
18:00	453	513	466	498	359	270	413	425
19:00	439	425	432	441	389	281	367	396
20:00	405	421	414	430	342	266	297	368
21:00	322	304	367	365	309	206	167	291
22:00	185	178	197	228	234	168	169	194
23:00	150	154	166	195	184	110	100	151
24:00	81	92	85	122	124	51	33	84
Total 24h.	7.805	7.953	7.927	8.378	5.753	4.336	7.510	7.093

RESUMEN SEMANAL		
IMD (semanal)	7.093	vehículos/día
Total semanal	49.662	vehículos

GRAFICO DE MEDIAS POR HORAS

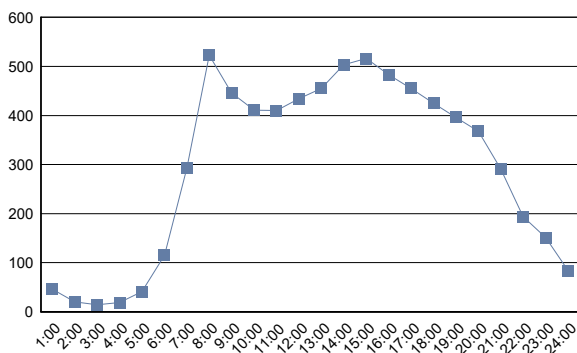
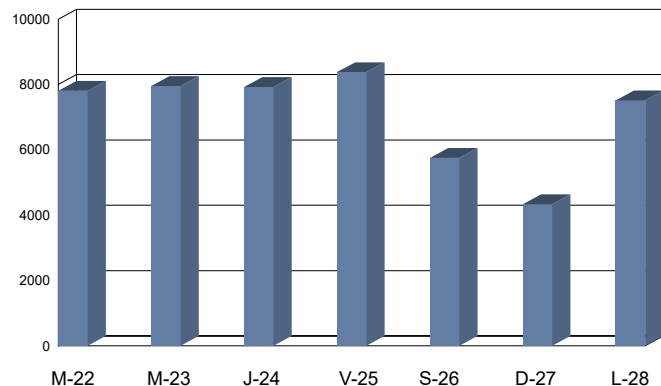


GRAFICO DE FRECUENCIAS DIARIAS



(#) Presencia de periodos sin datos de aforo



Cabildo Insular de Tenerife
Servicio Técnico de Carreteras y Paisaje
Unidad Técnica de Aforos

Descripción: EST: 675	Informe Semanal de Aforos por Días y Horas
Periodo: Mié 23/03/2022 (lab) a Mar 29/03/2022 (lab)	Generado 25/01/2024 13:34
Carril/es: Suma Total de la Vía	

Hora	Miércoles 23/03/2022 (Laboral)	Jueves 24/03/2022 (Laboral)	Viernes 25/03/2022 (Laboral)	Sábado 26/03/2022 (Víspera)	Domingo 27/03/2022 (Festivo)	Lunes 28/03/2022 (Laboral)	Martes 29/03/2022 (Laboral)	Día Medio (veh.)
1:00	2	3	3	4	9	1	1	3
2:00	1	1	2	1	5	0	2	2
3:00	1	0	0	2	10	0	0	2
4:00	0	0	2	0	15	2	1	3
5:00	3	4	1	4	3	2	2	3
6:00	2	1	2	1	2	24	23	8
7:00	27	30	26	17	8	52	59	31
8:00	43	46	51	22	6	45	27	34
9:00	33	19	43	23	17	47	49	33
10:00	43	50	55	32	17	64	50	44
11:00	49	60	68	26	23	49	43	45
12:00	75	74	76	51	50	55	55	62
13:00	68	71	63	65	43	39	64	59
14:00	68	68	72	78	38	46	50	60
15:00	55	57	59	39	40	35	63	50
16:00	51	55	50	38	32	28	48	43
17:00	43	47	34	45	25	39	36	38
18:00	51	54	51	39	27	31	42	42
19:00	42	39	36	65	25	32	30	38
20:00	30	21	32	29	29	18	29	27
21:00	14	14	24	18	18	13	11	16
22:00	11	7	16	14	6	6	8	10
23:00	17	4	14	9	5	5	8	9
24:00	5	3	7	11	2	1	5	5
Total 24h.	734	728	787	633	455	634	706	667

RESUMEN SEMANAL	
IMD (semanal)	667 vehículos/día
Total semanal	4.677 vehículos

GRAFICO DE MEDIAS POR HORAS

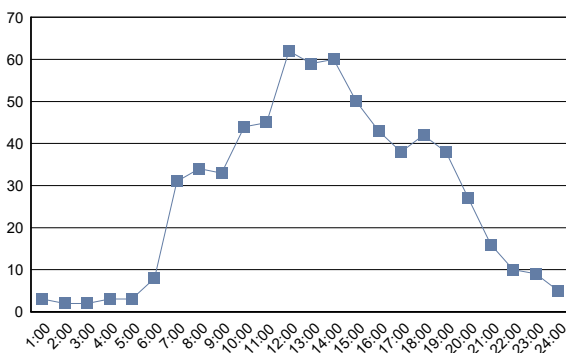
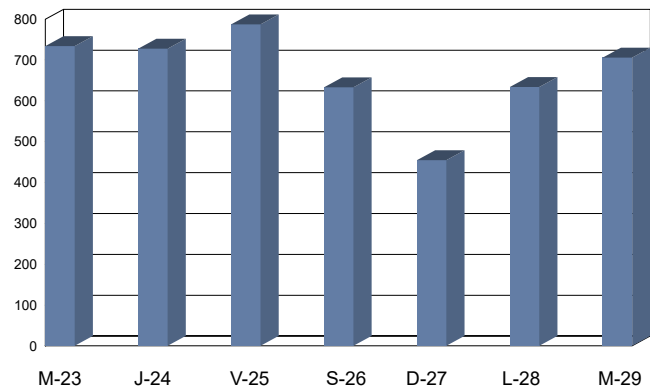


GRAFICO DE FRECUENCIAS DIARIAS





Cabildo Insular de Tenerife
Servicio Técnico de Carreteras y Paisaje
Unidad Técnica de Aforos

Descripción: EST: 677	Informe Semanal de Aforos por Días y Horas
Periodo: Mié 23/03/2022 (lab) a Mar 29/03/2022 (lab)	Generado 25/01/2024 13:34
Carril/es: Suma Total de la Vía	

Hora	Miércoles 23/03/2022 (Laboral)	Jueves 24/03/2022 (Laboral)	Viernes 25/03/2022 (Laboral)	Sábado 26/03/2022 (Víspera)	Domingo 27/03/2022 (Festivo)	Lunes 28/03/2022 (Laboral)	Martes 29/03/2022 (Laboral)	Día Medio (veh.)
1:00	5	1	1	12	13	0	1	5
2:00	0	2	0	3	5	2	0	2
3:00	1	0	1	0	4	1	2	1
4:00	0	2	1	2	4	5	0	2
5:00	4	2	3	3	7	10	12	6
6:00	10	12	11	7	11	76	63	27
7:00	87	96	89	44	23	102	113	79
8:00	95	115	114	51	14	58	56	72
9:00	50	54	52	36	14	53	56	45
10:00	51	62	56	50	17	44	43	46
11:00	64	54	48	38	28	72	56	51
12:00	58	57	54	58	37	49	55	53
13:00	68	59	60	74	27	60	61	58
14:00	75	65	73	50	45	70	91	67
15:00	76	86	91	42	26	94	105	74
16:00	96	95	117	48	47	48	63	73
17:00	57	59	72	55	26	45	57	53
18:00	48	62	57	37	40	34	24	43
19:00	29	44	31	36	14	23	27	29
20:00	16	16	26	17	14	20	15	18
21:00	17	11	28	15	13	18	14	17
22:00	11	10	12	13	11	6	7	10
23:00	9	7	8	12	5	10	6	8
24:00	5	5	13	9	8	5	10	8
Total 24h.	932	976	1.018	712	453	905	937	847

RESUMEN SEMANAL	
IMD (semanal)	847 vehículos/día
Total semanal	5.933 vehículos

GRAFICO DE MEDIAS POR HORAS

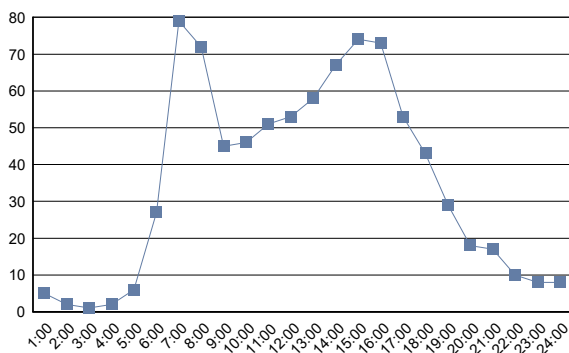
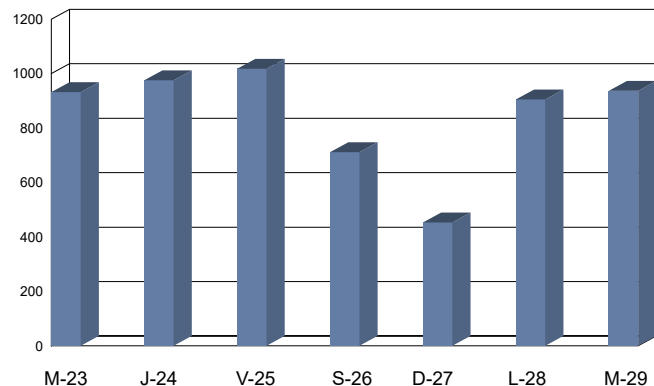


GRAFICO DE FRECUENCIAS DIARIAS





Cabildo Insular de Tenerife
Servicio Técnico de Carreteras y Paisaje
Unidad Técnica de Aforos

Descripción: EST: 679	Informe Semanal de Aforos por Días y Horas
Periodo: Mar 22/03/2022 (lab) a Lun 28/03/2022 (lab)	Generado 25/01/2024 13:34
Carril/es: Suma Total de la Vía	

Hora	Martes 22/03/2022 (Laboral)	Miércoles 23/03/2022 (Laboral)	Jueves 24/03/2022 (Laboral)	Viernes 25/03/2022 (Laboral)	Sábado 26/03/2022 (Vispera)	Domingo 27/03/2022 (Festivo)	Lunes 28/03/2022 (Laboral)	Día Medio (veh.)
1:00	22	12	20	18	32	27	9	20
2:00	7	6	6	10	18	23	4	11
3:00	7	4	2	7	9	6	7	6
4:00	5	4	9	13	3	7	9	7
5:00	11	9	8	10	7	19	35	14
6:00	32	31	33	38	21	36	118	44
7:00	134	134	132	141	56	60	216	125
8:00	199	222	208	224	116	46	238	179
9:00	212	245	254	234	110	48	163	181
10:00	183	165	161	174	140	74	135	147
11:00	161	186	170	177	156	117	158	161
12:00	155	155	193	151	160	135	139	155
13:00	156	171	164	148	179	159	189	167
14:00	176	185	204	205	167	136	200	182
15:00	222	228	208	247	150	123	184	195
16:00	199	207	203	195	119	122	175	174
17:00	196	219	186	201	151	120	170	178
18:00	174	192	176	190	121	135	141	161
19:00	170	134	177	137	137	120	132	144
20:00	166	143	142	160	137	109	99	137
21:00	111	112	112	113	113	75	91	104
22:00	80	77	80	77	65	59	57	71
23:00	43	58	62	57	88	40	29	54
24:00	31	28	31	71	54	18	19	36
Total 24h.	2.852	2.927	2.941	2.998	2.309	1.814	2.717	2.653

RESUMEN SEMANAL		
IMD (semanal)	2.653	vehículos/día
Total semanal	18.558	vehículos

GRAFICO DE MEDIAS POR HORAS

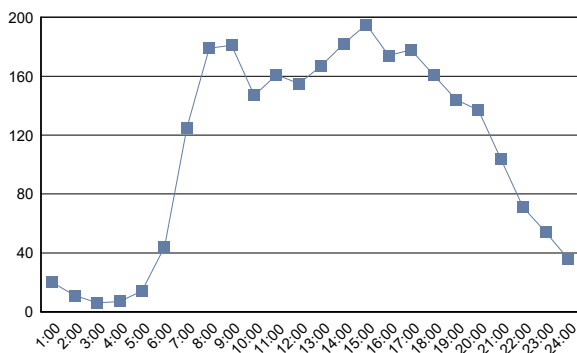
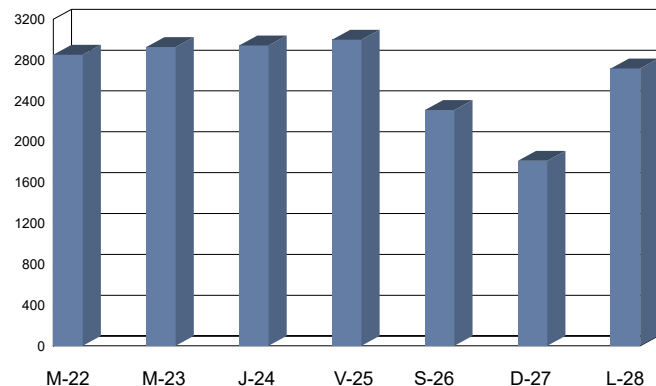


GRAFICO DE FRECUENCIAS DIARIAS





Cabildo Insular de Tenerife
Servicio Técnico de Carreteras y Paisaje
Unidad Técnica de Aforos

Descripción: EST: 681	Informe Semanal de Aforos por Días y Horas
Periodo: Mar 22/03/2022 (lab) a Lun 28/03/2022 (lab)	Generado 25/01/2024 13:34
Carril/es: Suma Total de la Vía	

Hora	Martes 22/03/2022 (Laboral)	Miércoles 23/03/2022 (Laboral)	Jueves 24/03/2022 (Laboral)	Viernes 25/03/2022 (Laboral)	Sábado 26/03/2022 (Vispera)	Domingo 27/03/2022 (Festivo)	Lunes 28/03/2022 (Laboral)	Día Medio (veh.)
1:00	4	3	5	6	5	5	1	4
2:00	2	1	0	0	1	1	0	1
3:00	0	0	1	0	0	2	1	1
4:00	0	0	0	2	1	1	1	1
5:00	1	1	0	0	0	2	2	1
6:00	1	2	3	3	1	6	17	5
7:00	16	15	12	15	11	9	30	15
8:00	29	40	35	33	22	11	30	29
9:00	24	36	39	37	28	12	20	28
10:00	29	20	36	18	43	24	20	27
11:00	36	31	31	48	38	39	38	37
12:00	35	25	38	31	31	46	38	35
13:00	34	33	37	37	47	62	35	41
14:00	40	43	42	49	54	60	50	48
15:00	39	33	33	57	43	47	32	41
16:00	41	36	46	31	48	56	32	41
17:00	37	37	37	47	46	38	37	40
18:00	39	37	39	37	32	40	29	36
19:00	40	29	29	30	22	43	31	32
20:00	31	26	39	34	32	28	29	31
21:00	29	18	30	37	25	12	16	24
22:00	22	17	19	17	19	14	20	18
23:00	13	15	18	12	38	7	8	16
24:00	3	4	15	13	5	3	4	7
Total 24h.	545	502	584	594	592	568	521	559

RESUMEN SEMANAL	
IMD (semanal)	559 vehículos/día
Total semanal	3.906 vehículos

GRAFICO DE MEDIAS POR HORAS

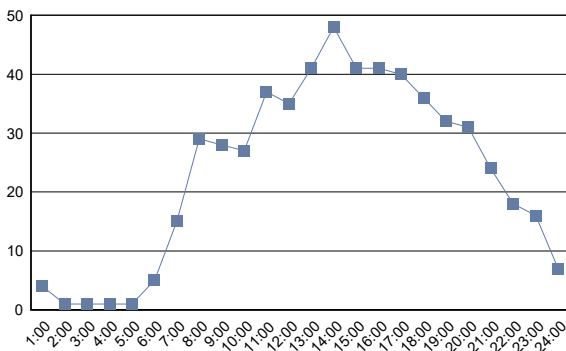
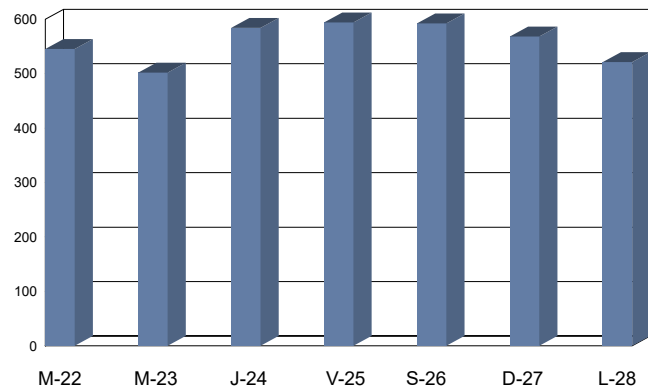


GRAFICO DE FRECUENCIAS DIARIAS





Cabildo Insular de Tenerife
Servicio Técnico de Carreteras y Paisaje
Unidad Técnica de Aforos

Descripción: EST: 683	Informe Semanal de Aforos por Días y Horas
Periodo: Mar 22/03/2022 (lab) a Lun 28/03/2022 (lab)	Generado 25/01/2024 13:34
Carril/es: Suma Total de la Vía	

Hora	Martes 22/03/2022 (Laboral)	Miércoles 23/03/2022 (Laboral)	Jueves 24/03/2022 (Laboral)	Viernes 25/03/2022 (Laboral)	Sábado 26/03/2022 (Vispera)	Domingo 27/03/2022 (Festivo)	Lunes 28/03/2022 (Laboral)	Día Medio (veh.)
1:00	4	3	5	6	7	4	0	4
2:00	0	1	0	0	1	2	1	1
3:00	1	0	0	0	1	2	1	1
4:00	0	0	0	3	1	0	1	1
5:00	1	4	1	0	1	5	3	2
6:00	2	4	4	4	3	7	25	7
7:00	22	25	14	30	10	11	32	21
8:00	35	55	45	38	23	17	58	39
9:00	47	53	59	64	42	16	38	46
10:00	47	38	52	42	46	33	40	43
11:00	44	41	54	74	57	33	56	51
12:00	42	36	59	56	43	67	57	51
13:00	57	49	60	65	63	82	31	58
14:00	52	59	57	75	68	66	61	63
15:00	60	45	51	66	60	56	41	54
16:00	53	50	57	48	55	60	52	54
17:00	53	53	59	64	56	57	40	55
18:00	57	54	55	45	37	51	34	48
19:00	55	37	33	39	30	45	37	39
20:00	36	33	57	42	45	29	37	40
21:00	31	26	38	43	33	20	15	29
22:00	27	23	23	24	22	18	17	22
23:00	18	16	22	17	42	10	9	19
24:00	5	4	14	17	11	3	6	9
Total 24h.	749	709	819	862	757	694	692	757

RESUMEN SEMANAL	
IMD (semanal)	757 vehículos/día
Total semanal	5.282 vehículos

GRAFICO DE MEDIAS POR HORAS

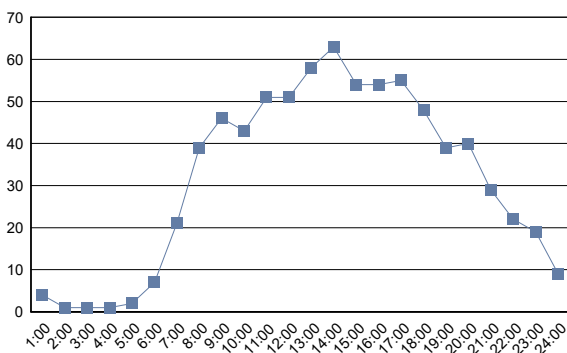
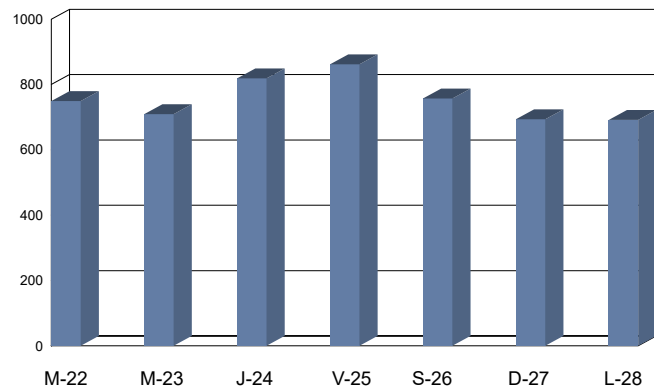


GRAFICO DE FRECUENCIAS DIARIAS





Cabildo Insular de Tenerife
Servicio Técnico de Carreteras y Paisaje
Unidad Técnica de Aforos

Descripción: EST: 685	Informe Semanal de Aforos por Días y Horas
Periodo: Jue 10/11/2022 (lab) a Mié 16/11/2022 (lab)	Generado 25/01/2024 13:34
Carril/es: Suma Total de la Vía	

Hora	Jueves 10/11/2022 (Laboral)	Viernes 11/11/2022 (Laboral)	Sábado 12/11/2022 (Víspera)	Domingo 13/11/2022 (Festivo)	Lunes 14/11/2022 (Laboral)	Martes 15/11/2022 (Laboral)	Miércoles 16/11/2022 (Laboral)	Día Medio (veh.)
1:00	0	3	2	2	2	2	0	2
2:00	0	0	0	0	0	0	3	0
3:00	6	0	0	1	0	0	0	1
4:00	0	0	1	1	0	0	0	0
5:00	4	1	0	2	1	1	0	1
6:00	0	1	4	4	0	0	1	1
7:00	11	4	4	6	3	6	8	6
8:00	16	7	9	7	10	9	16	11
9:00	15	14	5	4	9	13	17	11
10:00	15	9	14	13	7	17	18	13
11:00	12	28	16	18	12	32	23	20
12:00	36	39	37	38	22	41	58	39
13:00	43	49	70	44	31	53	59	50
14:00	46	52	50	111	47	52	49	58
15:00	53	64	47	28	23	49	72	48
16:00	17	29	22	33	31	27	34	28
17:00	32	29	37	26	17	37	54	33
18:00	23	23	38	33	17	24	28	27
19:00	15	17	26	13	15	18	26	19
20:00	5	7	3	1	11	8	20	8
21:00	8	6	7	5	8	6	8	7
22:00	3	3	4	8	6	4	5	5
23:00	0	0	8	4	0	3	2	2
24:00	3	4	3	1	6	2	1	3
Total 24h.	363	389	407	403	278	404	502	393

RESUMEN SEMANAL	
IMD (semanal)	393 vehículos/día
Total semanal	2.746 vehículos

GRAFICO DE MEDIAS POR HORAS

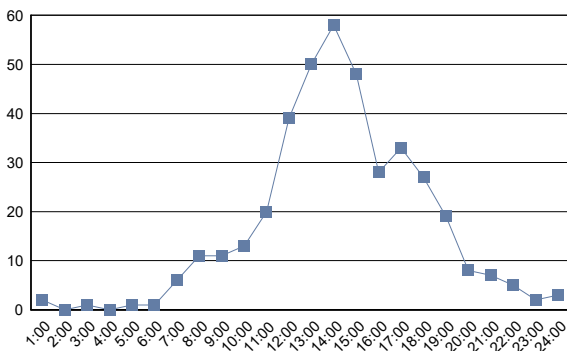
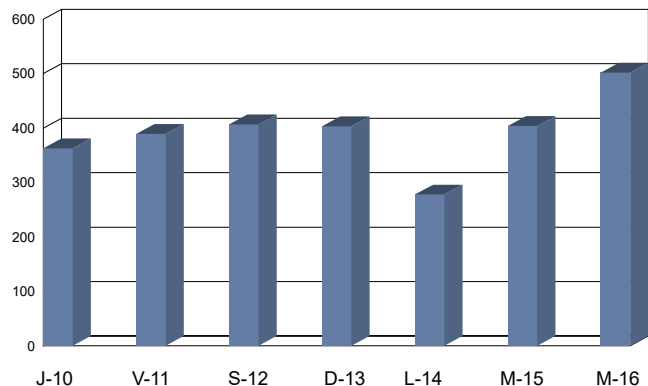


GRAFICO DE FRECUENCIAS DIARIAS





Cabildo Insular de Tenerife
Servicio Técnico de Carreteras y Paisaje
Unidad Técnica de Aforos

Descripción: EST: 687	Informe Semanal de Aforos por Días y Horas
Periodo: Mié 19/10/2022 (lab) a Mar 25/10/2022 (lab)	Generado 25/01/2024 13:34
Carril/es: Suma Total de la Vía	

Hora	Miércoles 19/10/2022 (Laboral)	Jueves 20/10/2022 (Laboral)	Viernes 21/10/2022 (Laboral)	Sábado 22/10/2022 (Víspera)	Domingo 23/10/2022 (Festivo)	Lunes 24/10/2022 (Laboral)	Martes 25/10/2022 (Laboral)	Día Medio (veh.)
1:00	6	11	4	18	41	4	8	13
2:00	3	12	4	21	22	0	2	9
3:00	3	1	4	12	39	2	0	9
4:00	1	0	0	7	12	0	2	3
5:00	5	1	3	4	10	4	2	4
6:00	20	22	18	10	18	17	11	17
7:00	57	56	51	19	20	52	43	43
8:00	124	121	123	80	38	124	144	108
9:00	133	144	122	100	78	129	123	118
10:00	142	122	121	136	112	101	106	120
11:00	139	119	127	180	153	114	123	136
12:00	140	166	154	217	237	127	133	168
13:00	146	158	149	220	237	139	129	168
14:00	138	119	139	189	186	137	117	146
15:00	151	135	136	168	178	137	120	146
16:00	142	115	158	128	126	156	123	135
17:00	126	127	163	247	135	140	129	152
18:00	151	128	150	339	178	149	144	177
19:00	154	148	163	206	224	158	134	170
20:00	144	123	130	250	158	123	137	152
21:00	117	102	92	466	73	94	132	154
22:00	57	59	60	109	46	48	47	61
23:00	38	41	41	71	19	27	19	37
24:00	15	14	42	78	11	16	13	27
Total 24h.	2.152	2.044	2.154	3.275	2.351	1.998	1.941	2.273

RESUMEN SEMANAL		
IMD (semanal)	2.273	vehículos/día
Total semanal	15.915	vehículos

GRAFICO DE MEDIAS POR HORAS

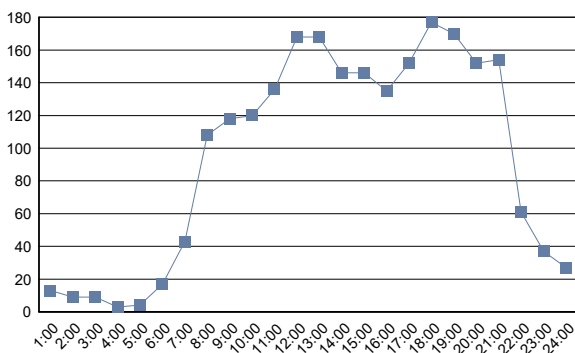
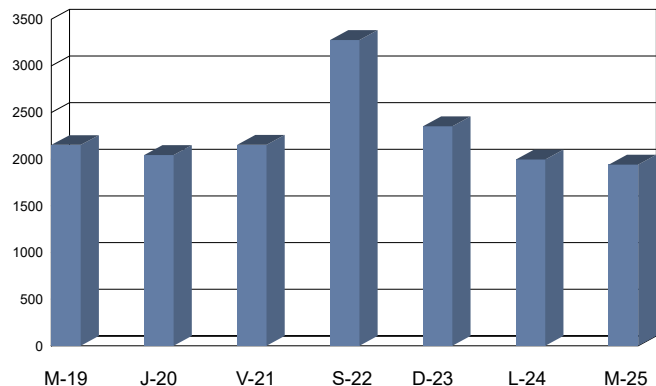


GRAFICO DE FRECUENCIAS DIARIAS



(#) Presencia de periodos sin datos de aforo



Cabildo Insular de Tenerife
Servicio Técnico de Carreteras y Paisaje
Unidad Técnica de Aforos

Descripción: EST: 689	Informe Semanal de Aforos por Días y Horas
Periodo: Mié 19/10/2022 (lab) a Mar 25/10/2022 (lab)	Generado 25/01/2024 13:34
Carril/es: Suma Total de la Vía	

Hora	Miércoles 19/10/2022 (Laboral)	Jueves 20/10/2022 (Laboral)	Viernes 21/10/2022 (Laboral)	Sábado 22/10/2022 (Víspera)	Domingo 23/10/2022 (Festivo)	Lunes 24/10/2022 (Laboral)	Martes 25/10/2022 (Laboral)	Día Medio (veh.)
1:00	22	17	22	47	54	18	13	28
2:00	4	9	6	17	27	5	15	12
3:00	4	7	1	9	25	4	5	8
4:00	6	8	5	11	14	8	6	8
5:00	10	7	10	12	15	19	10	12
6:00	43	33	47	25	18	41	37	35
7:00	133	157	135	52	44	129	125	111
8:00	302	312	322	126	69	304	312	250
9:00	344	394	385	189	121	363	385	312
10:00	272	285	284	248	163	273	269	256
11:00	288	297	276	259	216	270	259	266
12:00	318	304	325	357	275	304	313	314
13:00	315	323	282	302	223	329	283	294
14:00	354	333	350	299	266	317	315	319
15:00	351	378	410	225	203	371	386	332
16:00	294	270	308	207	143	288	338	264
17:00	324	334	320	183	169	331	371	290
18:00	378	339	367	195	166	394	377	317
19:00	360	396	351	239	251	405	424	347
20:00	389	346	347	248	270	344	347	327
21:00	284	283	250	275	170	258	300	260
22:00	172	185	161	158	93	136	154	151
23:00	78	88	120	131	56	74	99	92
24:00	41	35	101	87	26	31	32	50
Total 24h.	5.086	5.140	5.185	3.901	3.077	5.016	5.175	4.655

RESUMEN SEMANAL	
IMD (semanal)	4.655 vehículos/día
Total semanal	32.580 vehículos

GRAFICO DE MEDIAS POR HORAS

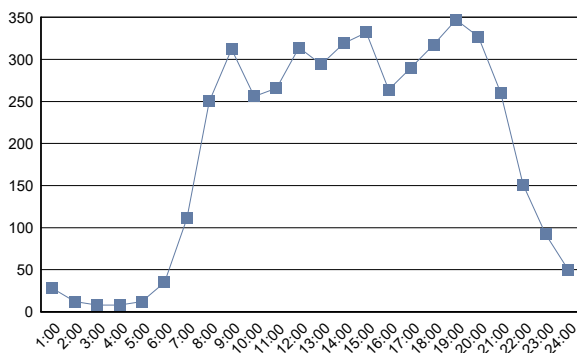
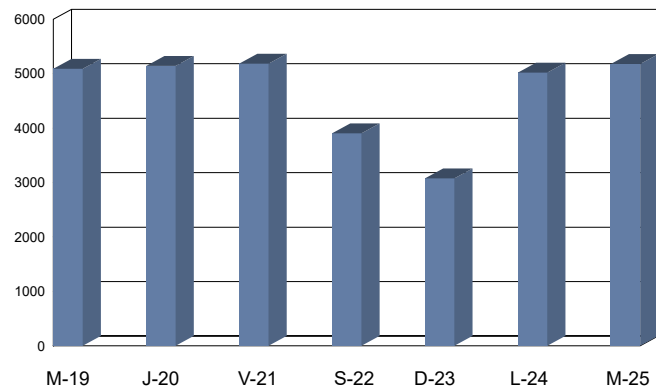


GRAFICO DE FRECUENCIAS DIARIAS





Cabildo Insular de Tenerife
Servicio Técnico de Carreteras y Paisaje
Unidad Técnica de Aforos

Descripción: EST: 691	Informe Semanal de Aforos por Días y Horas
Periodo: Mar 18/10/2022 (lab) a Lun 24/10/2022 (lab)	Generado 25/01/2024 13:34
Carril/es: Suma Total de la Vía	

Hora	Martes 18/10/2022 (Laboral)	Miércoles 19/10/2022 (Laboral)	Jueves 20/10/2022 (Laboral)	Viernes 21/10/2022 (Laboral)	Sábado 22/10/2022 (Vispera)	Domingo 23/10/2022 (Festivo)	Lunes 24/10/2022 (Laboral)	Día Medio (veh.)
1:00	2	1	0	0	2	1	0	1
2:00	0	0	0	1	0	3	1	1
3:00	0	0	0	4	2	1	2	1
4:00	0	2	1	0	0	0	0	0
5:00	3	1	0	1	0	0	2	1
6:00	2	5	5	3	0	3	3	3
7:00	12	9	17	10	1	6	10	9
8:00	16	15	17	18	11	19	19	16
9:00	25	34	28	32	15	11	22	24
10:00	35	29	27	27	27	14	21	26
11:00	29	24	29	20	31	17	21	24
12:00	20	24	16	25	27	25	18	22
13:00	17	25	15	31	29	22	18	22
14:00	23	22	38	22	22	23	19	24
15:00	28	23	22	30	17	13	27	23
16:00	19	15	22	19	10	24	22	19
17:00	31	18	18	17	11	9	19	18
18:00	34	21	29	26	15	11	26	23
19:00	29	27	27	25	28	14	17	24
20:00	16	23	17	21	18	16	20	19
21:00	12	15	17	11	19	7	14	14
22:00	6	5	6	11	10	6	9	8
23:00	0	5	2	15	8	6	3	6
24:00	3	2	4	8	9	3	0	4
Total 24h.	362	345	357	377	312	254	313	332

RESUMEN SEMANAL	
IMD (semanal)	332 vehículos/día
Total semanal	2.320 vehículos

GRAFICO DE MEDIAS POR HORAS

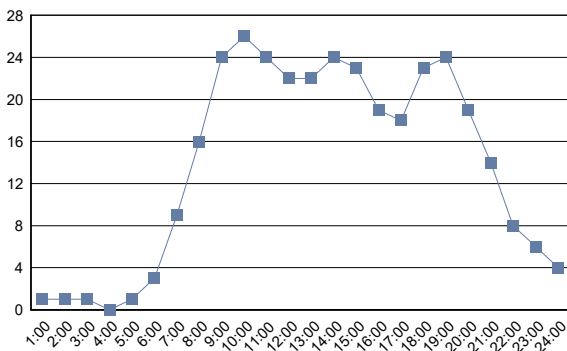
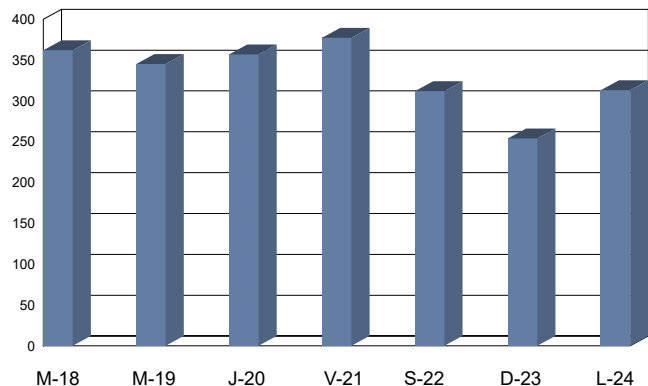


GRAFICO DE FRECUENCIAS DIARIAS





Cabildo Insular de Tenerife
Servicio Técnico de Carreteras y Paisaje
Unidad Técnica de Aforos

Descripción: EST: 693	Informe Semanal de Aforos por Días y Horas
Periodo: Mar 18/10/2022 (lab) a Lun 24/10/2022 (lab)	Generado 25/01/2024 13:34
Carril/es: Suma Total de la Vía	

Hora	Martes 18/10/2022 (Laboral)	Miércoles 19/10/2022 (Laboral)	Jueves 20/10/2022 (Laboral)	Viernes 21/10/2022 (Laboral)	Sábado 22/10/2022 (Vispera)	Domingo 23/10/2022 (Festivo)	Lunes 24/10/2022 (Laboral)	Día Medio (veh.)
1:00	1	3	1	1	4	5	3	3
2:00	0	2	0	1	1	0	0	1
3:00	0	0	0	1	2	3	1	1
4:00	0	2	0	0	2	2	0	1
5:00	0	1	1	1	0	0	1	1
6:00	5	7	5	5	3	1	6	5
7:00	11	14	17	19	6	9	12	13
8:00	24	26	21	21	19	16	29	22
9:00	26	29	27	32	22	12	24	25
10:00	31	31	29	23	30	14	25	26
11:00	22	31	24	23	32	32	24	27
12:00	35	31	25	20	30	21	17	26
13:00	23	25	22	30	40	32	18	27
14:00	29	20	37	31	29	34	29	30
15:00	23	22	28	29	29	18	28	25
16:00	25	23	37	42	16	25	25	28
17:00	32	21	32	30	13	20	21	24
18:00	24	24	18	33	32	19	26	25
19:00	30	35	38	24	26	17	17	27
20:00	23	28	25	24	22	16	29	24
21:00	19	22	15	21	21	13	19	19
22:00	10	9	7	11	14	8	17	11
23:00	2	5	6	14	9	3	3	6
24:00	3	3	1	8	11	2	2	4
Total 24h.	398	414	416	444	413	322	376	401

RESUMEN SEMANAL	
IMD (semanal)	401 vehículos/día
Total semanal	2.783 vehículos

GRAFICO DE MEDIAS POR HORAS

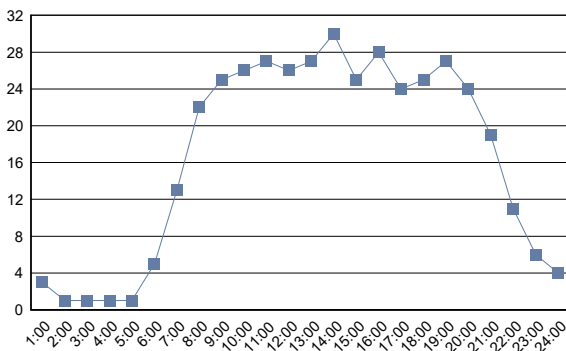
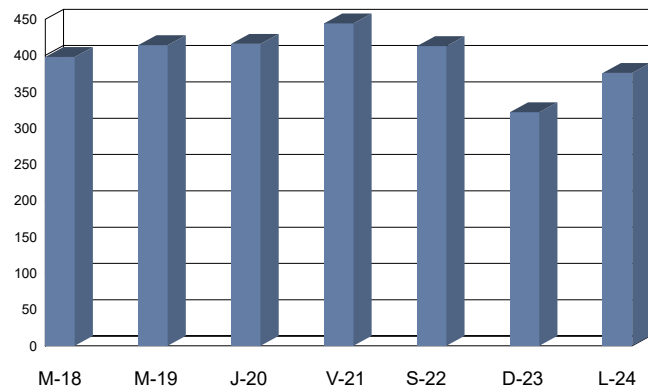


GRAFICO DE FRECUENCIAS DIARIAS





Cabildo Insular de Tenerife
Servicio Técnico de Carreteras y Paisaje
Unidad Técnica de Aforos

Descripción: EST: 695	Informe Semanal de Aforos por Días y Horas	
Periodo: Vie 24/06/2022 (lab) a Jue 30/06/2022 (lab)	Generado 25/01/2024 13:34	
Carril/es: Suma Total de la Vía		

Hora	Viernes	Sábado	Domingo	Lunes	Martes	Miércoles	Jueves	Día Medio (veh.)
	24/06/2022 (Laboral)	25/06/2022 (Víspera)	26/06/2022 (Festivo)	27/06/2022 (Laboral)	28/06/2022 (Laboral)	29/06/2022 (Laboral)	30/06/2022 (Laboral)	
1:00	1	0	0	0	0	0	0	0
2:00	0	0	0	0	0	0	0	0
3:00	0	1	1	1	0	0	0	0
4:00	0	5	5	6	5	4	6	4
5:00	2	6	1	1	1	1	1	2
6:00	2	3	0	3	3	4	2	2
7:00	11	6	2	11	12	10	11	9
8:00	2	6	2	3	3	5	3	3
9:00	4	7	5	6	6	0	7	5
10:00	3	2	3	6	2	11	7	5
11:00	2	3	4	11	9	4	7	6
12:00	5	2	5	5	5	5	11	5
13:00	5	12	7	6	2	4	3	6
14:00	7	13	9	2	6	1	3	6
15:00	5	8	10	9	10	9	8	8
16:00	7	3	3	5	4	7	4	5
17:00	10	5	6	7	7	3	7	6
18:00	10	4	2	1	9	6	5	5
19:00	5	2	4	6	8	5	5	5
20:00	2	8	6	11	5	3	7	6
21:00	3	2	7	3	3	5	5	4
22:00	2	5	3	2	4	2	4	3
23:00	4	2	2	1	0	1	1	2
24:00	0	0	0	1	1	2	0	1
Total 24h.	92	105	87	107	105	92	107	98

RESUMEN SEMANAL	
IMD (semanal)	98 vehículos/día
Total semanal	695 vehículos

GRAFICO DE MEDIAS POR HORAS

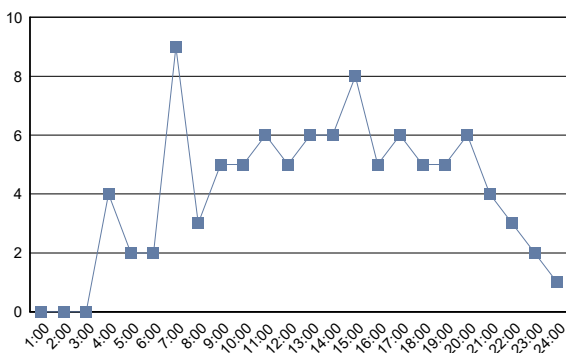
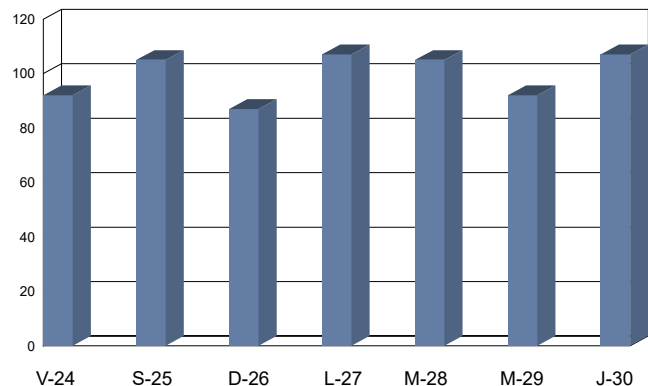


GRAFICO DE FRECUENCIAS DIARIAS





Cabildo Insular de Tenerife
Servicio Técnico de Carreteras y Paisaje
Unidad Técnica de Aforos

Descripción: EST: 697	Informe Semanal de Aforos por Días y Horas
Periodo: Jue 23/06/2022 (lab) a Mié 29/06/2022 (lab)	Generado 25/01/2024 13:34
Carril/es: Suma Total de la Vía	

Hora	Jueves 23/06/2022 (Laboral)	Viernes 24/06/2022 (Laboral)	Sábado 25/06/2022 (Víspera)	Domingo 26/06/2022 (Festivo)	Lunes 27/06/2022 (Laboral)	Martes 28/06/2022 (Laboral)	Miércoles 29/06/2022 (Laboral)	Día Medio (veh.)
1:00	1	2	4	3	0	1	0	2
2:00	1	3	3	2	2	2	8	3
3:00	0	3	2	1	1	1	6	2
4:00	1	0	0	0	6	0	1	1
5:00	2	3	1	3	10	4	3	4
6:00	7	6	3	3	3	3	1	4
7:00	16	21	12	7	11	21	26	16
8:00	38	33	21	13	25	23	24	25
9:00	40	39	26	19	32	23	25	29
10:00	73	29	24	28	26	42	33	36
11:00	41	25	27	31	20	30	30	29
12:00	29	39	32	32	34	22	25	30
13:00	48	25	39	38	31	33	39	36
14:00	51	35	44	32	30	30	33	36
15:00	28	25	28	39	15	28	32	28
16:00	26	18	24	22	29	18	30	24
17:00	30	35	39	47	26	34	31	35
18:00	41	43	29	38	32	38	32	36
19:00	27	25	21	32	23	28	30	27
20:00	38	30	44	26	25	38	41	35
21:00	32	39	21	26	32	25	33	30
22:00	22	21	40	14	9	24	23	22
23:00	7	16	11	6	14	9	10	10
24:00	4	6	2	1	5	6	6	4
Total 24h.	603	521	497	463	441	483	522	504

RESUMEN SEMANAL	
IMD (semanal)	504 vehículos/día
Total semanal	3.530 vehículos

GRAFICO DE MEDIAS POR HORAS

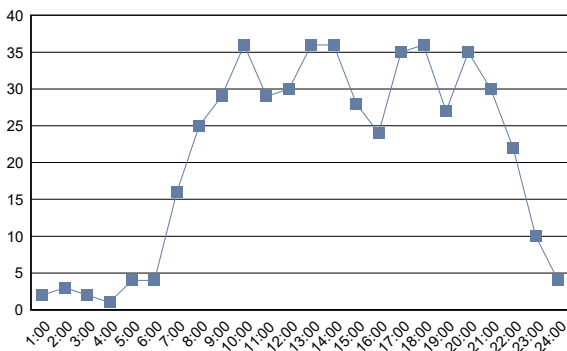
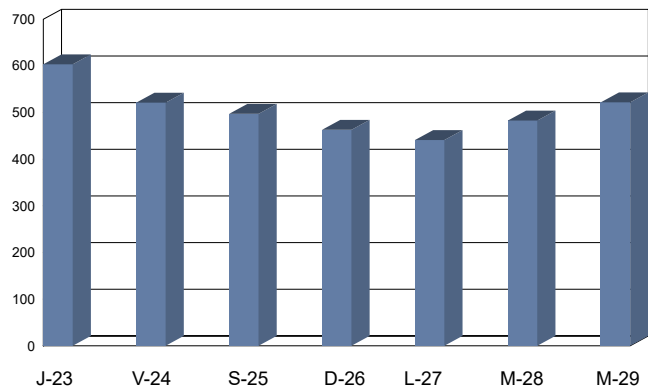


GRAFICO DE FRECUENCIAS DIARIAS





Cabildo Insular de Tenerife
Servicio Técnico de Carreteras y Paisaje
Unidad Técnica de Aforos

Descripción: EST: 699	Informe Semanal de Aforos por Días y Horas
Periodo: Mar 14/06/2022 (lab) a Lun 20/06/2022 (lab)	Generado 25/01/2024 13:34
Carril/es: Suma Total de la Vía	

Hora	Martes 14/06/2022 (Laboral)	Miércoles 15/06/2022 (Laboral)	Jueves 16/06/2022 (Laboral)	Viernes 17/06/2022 (Laboral)	Sábado 18/06/2022 (Vispera)	Domingo 19/06/2022 (Festivo)	Lunes 20/06/2022 (Laboral)	Día Medio (veh.)
1:00	1	2	4	4	14	6	3	5
2:00	2	3	4	3	5	6	3	4
3:00	2	2	1	2	8	1	0	2
4:00	1	3	2	3	3	3	3	3
5:00	1	2	3	1	1	0	1	1
6:00	11	10	10	11	4	1	10	8
7:00	33	27	21	29	21	10	35	25
8:00	43	49	43	43	30	14	40	37
9:00	52	52	45	49	38	25	49	44
10:00	37	36	46	43	53	32	47	42
11:00	15	16	23	26	55	26	29	27
12:00	37	17	25	34	25	28	43	30
13:00	32	23	39	33	55	31	47	37
14:00	46	32	59	39	68	36	43	46
15:00	57	47	54	49	54	26	64	50
16:00	33	47	38	47	34	25	34	37
17:00	34	37	37	40	41	21	33	35
18:00	43	42	37	38	47	31	38	39
19:00	42	35	44	47	32	50	50	43
20:00	39	31	47	51	29	26	44	38
21:00	37	33	33	51	41	26	33	36
22:00	32	37	36	28	25	35	21	31
23:00	13	20	18	18	25	28	12	19
24:00	7	9	10	14	11	14	14	11
Total 24h.	650	612	679	703	719	501	696	650

RESUMEN SEMANAL	
IMD (semanal)	650 vehículos/día
Total semanal	4.560 vehículos

GRAFICO DE MEDIAS POR HORAS

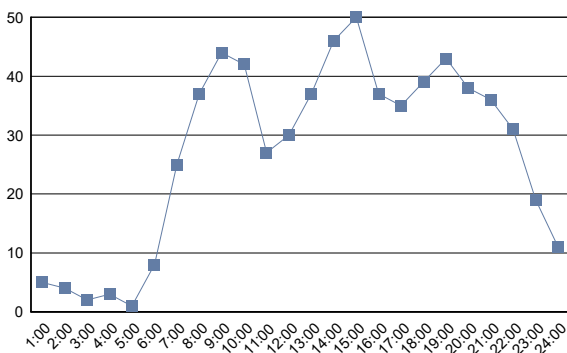
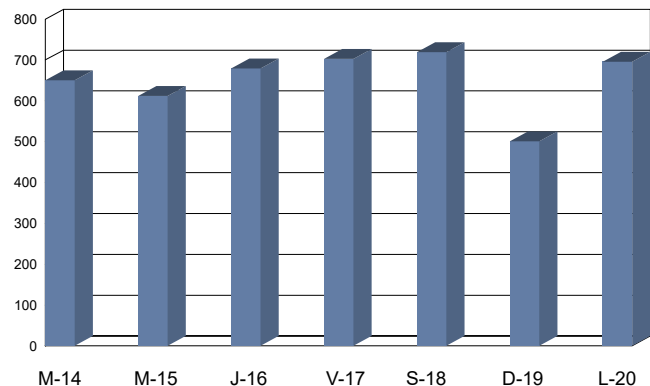


GRAFICO DE FRECUENCIAS DIARIAS





Cabildo Insular de Tenerife
Servicio Técnico de Carreteras y Paisaje
Unidad Técnica de Aforos

Descripción: EST: 701	Informe Semanal de Aforos por Días y Horas
Periodo: Mar 14/06/2022 (lab) a Lun 20/06/2022 (lab)	Generado 25/01/2024 13:34
Carril/es: Suma Total de la Vía	

Hora	Martes 14/06/2022 (Laboral)	Miércoles 15/06/2022 (Laboral)	Jueves 16/06/2022 (Laboral)	Viernes 17/06/2022 (Laboral)	Sábado 18/06/2022 (Vispera)	Domingo 19/06/2022 (Festivo)	Lunes 20/06/2022 (Laboral)	Día Medio (veh.)
1:00	7	6	17	10	24	23	9	14
2:00	6	6	8	7	16	11	3	8
3:00	4	4	2	4	13	2	3	5
4:00	3	5	2	3	2	5	4	3
5:00	6	3	5	4	2	0	5	4
6:00	27	28	28	25	11	3	22	21
7:00	62	63	54	64	45	20	66	53
8:00	116	116	109	104	59	38	93	91
9:00	106	117	117	117	90	49	118	102
10:00	107	100	105	116	121	85	102	105
11:00	106	90	109	114	115	115	106	108
12:00	116	96	117	113	172	110	110	119
13:00	111	94	101	107	184	101	103	114
14:00	132	127	132	129	183	106	112	132
15:00	129	109	127	147	127	80	118	120
16:00	117	116	116	105	99	87	107	107
17:00	96	79	101	109	125	87	86	98
18:00	101	112	85	90	131	93	88	100
19:00	100	101	104	116	106	98	102	104
20:00	87	92	114	99	86	76	93	92
21:00	78	80	92	113	95	59	78	85
22:00	56	65	71	79	43	50	44	58
23:00	31	32	39	48	44	53	33	40
24:00	18	26	26	42	26	18	19	25
Total 24h.	1.722	1.667	1.781	1.865	1.919	1.369	1.624	1.708

RESUMEN SEMANAL	
IMD (semanal)	1.708 vehículos/día
Total semanal	11.947 vehículos

GRAFICO DE MEDIAS POR HORAS

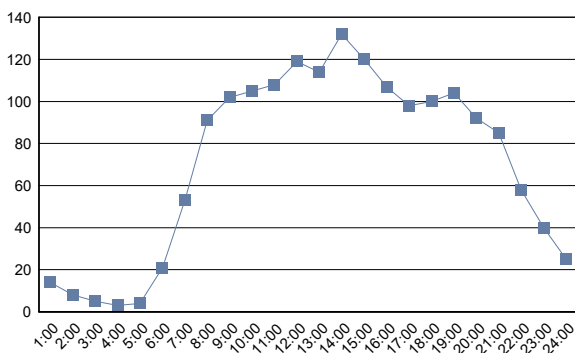
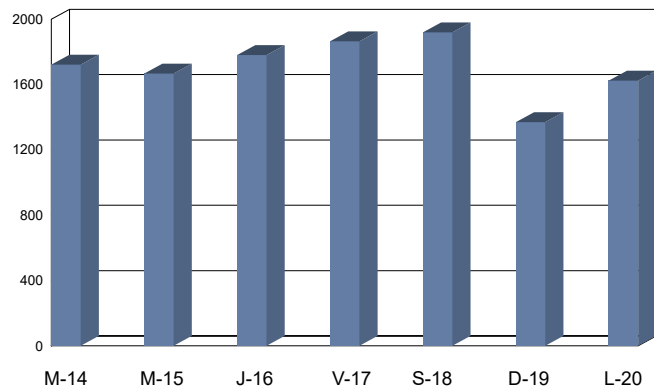


GRAFICO DE FRECUENCIAS DIARIAS





Cabildo Insular de Tenerife
Servicio Técnico de Carreteras y Paisaje
Unidad Técnica de Aforos

Descripción: EST: 703	Informe Semanal de Aforos por Días y Horas
Periodo: Mar 14/06/2022 (lab) a Lun 20/06/2022 (lab)	Generado 25/01/2024 13:34
Carril/es: Suma Total de la Vía	

Hora	Martes	Miércoles	Jueves	Viernes	Sábado	Domingo	Lunes	Dia Medio (veh.)
	14/06/2022 (Laboral)	15/06/2022 (Laboral)	16/06/2022 (Laboral)	17/06/2022 (Laboral)	18/06/2022 (Vispera)	19/06/2022 (Festivo)	20/06/2022 (Laboral)	
1:00	4	2	3	2	9	7	3	4
2:00	2	2	2	4	5	5	1	3
3:00	1	1	0	1	3	0	1	1
4:00	1	1	0	0	10	1	1	2
5:00	3	1	1	3	0	0	2	1
6:00	10	14	17	11	6	3	13	11
7:00	24	22	21	24	16	6	24	20
8:00	51	40	44	46	35	16	39	39
9:00	49	50	51	59	39	28	52	47
10:00	60	31	49	66	61	51	42	51
11:00	59	63	69	73	26	60	41	56
12:00	76	65	59	54	35	65	65	60
13:00	56	53	51	53	41	55	43	50
14:00	67	64	53	60	104	57	55	66
15:00	61	42	60	75	37	48	43	52
16:00	76	43	64	45	20	52	73	53
17:00	45	31	42	41	25	49	48	40
18:00	37	50	37	46	41	51	37	43
19:00	40	48	47	58	59	42	33	47
20:00	48	42	50	44	45	43	40	45
21:00	38	39	37	41	34	21	27	34
22:00	18	28	19	27	15	16	18	20
23:00	20	12	16	25	11	19	18	17
24:00	6	13	7	14	9	3	6	8
Total 24h.	852	757	799	872	686	698	725	770

RESUMEN SEMANAL	
IMD (semanal)	770 vehículos/día
Total semanal	5.389 vehículos

GRAFICO DE MEDIAS POR HORAS

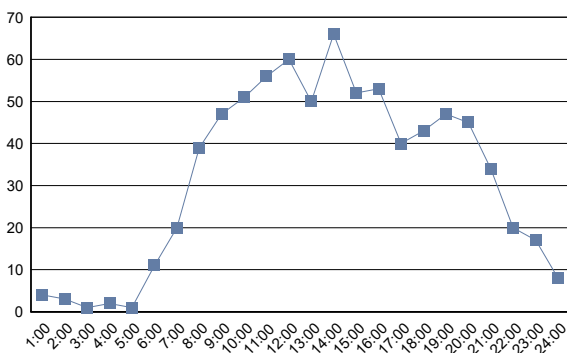
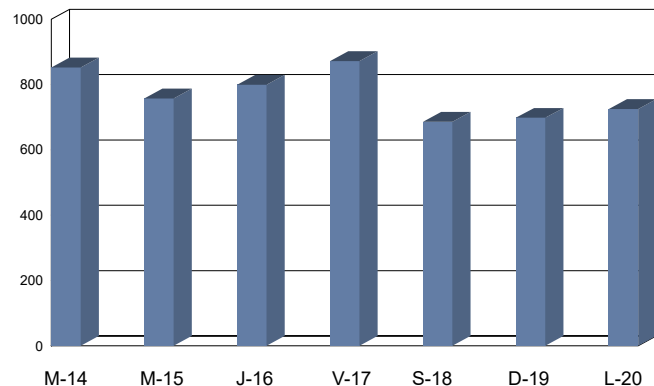


GRAFICO DE FRECUENCIAS DIARIAS





Cabildo Insular de Tenerife
Servicio Técnico de Carreteras y Paisaje
Unidad Técnica de Aforos

Descripción: EST: 705	Informe Semanal de Aforos por Días y Horas
Periodo: Vie 22/04/2022 (lab) a Jue 28/04/2022 (lab)	Generado 25/01/2024 13:34
Carril/es: Suma Total de la Vía	

Hora	Viernes 22/04/2022 (Laboral)	Sábado 23/04/2022 (Víspera)	Domingo 24/04/2022 (Festivo)	Lunes 25/04/2022 (Laboral)	Martes 26/04/2022 (Laboral)	Miércoles 27/04/2022 (Laboral)	Jueves 28/04/2022 (Laboral)	Día Medio (veh.)
1:00	2	4	1	4	3	0	2	2
2:00	2	3	3	1	4	1	2	2
3:00	1	6	0	0	0	2	1	1
4:00	0	6	1	1	2	0	3	2
5:00	4	3	3	2	3	2	0	2
6:00	4	11	1	6	10	8	8	7
7:00	19	39	4	11	16	18	15	17
8:00	36	37	13	20	33	35	30	29
9:00	44	27	17	26	40	31	39	32
10:00	41	25	5	39	35	41	46	33
11:00	59	55	10	53	46	42	60	46
12:00	71	87	42	50	56	63	48	60
13:00	41	51	63	54	44	40	81	53
14:00	48	74	44	51	46	38	43	49
15:00	49	51	32	41	53	55	57	48
16:00	61	56	56	45	48	54	55	54
17:00	47	35	33	28	29	49	36	37
18:00	43	33	39	24	32	34	34	34
19:00	39	45	42	27	34	40	37	38
20:00	36	31	35	25	15	31	37	30
21:00	42	32	19	24	22	26	29	28
22:00	19	16	12	11	11	18	7	13
23:00	14	11	16	12	13	16	19	14
24:00	10	10	8	2	2	7	2	6
Total 24h.	732	748	499	557	597	651	691	637

RESUMEN SEMANAL	
IMD (semanal)	637 vehículos/día
Total semanal	4.475 vehículos

GRAFICO DE MEDIAS POR HORAS

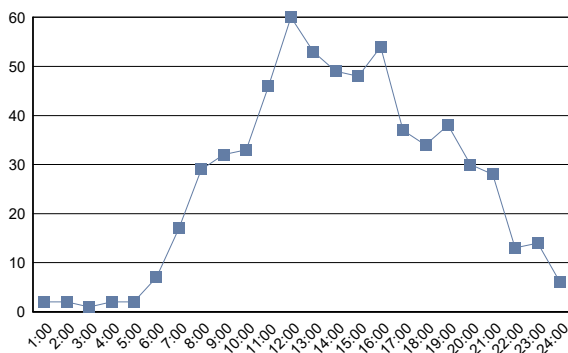
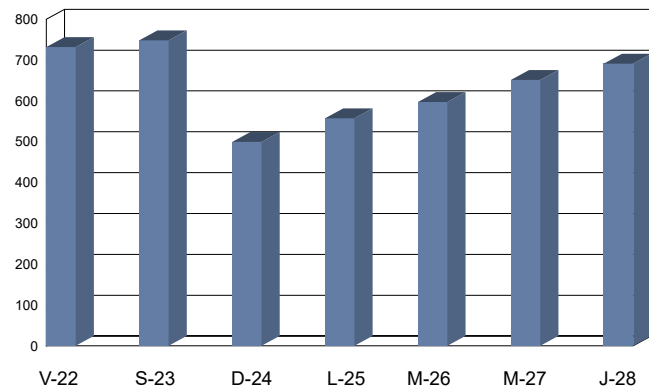


GRAFICO DE FRECUENCIAS DIARIAS





Cabildo Insular de Tenerife
Servicio Técnico de Carreteras y Paisaje
Unidad Técnica de Aforos

Descripción: EST: 707	Informe Semanal de Aforos por Días y Horas
Periodo: Mar 14/06/2022 (lab) a Lun 20/06/2022 (lab)	Generado 25/01/2024 13:34
Carril/es: Suma Total de la Vía	

Hora	Martes 14/06/2022 (Laboral)	Miércoles 15/06/2022 (Laboral)	Jueves 16/06/2022 (Laboral)	Viernes 17/06/2022 (Laboral)	Sábado 18/06/2022 (Vispera)	Domingo 19/06/2022 (Festivo)	Lunes 20/06/2022 (Laboral)	Día Medio (veh.)
1:00	4	8	6	8	23	1	5	8
2:00	3	2	0	4	6	1	0	2
3:00	0	1	1	0	2	0	1	1
4:00	3	3	2	1	5	1	2	2
5:00	3	0	2	2	4	0	2	2
6:00	13	11	14	9	4	3	8	9
7:00	36	40	37	38	20	5	31	30
8:00	74	80	69	69	56	15	65	61
9:00	66	61	47	63	51	28	65	54
10:00	54	60	37	61	90	33	56	56
11:00	55	49	52	58	108	89	64	68
12:00	50	59	47	81	162	95	59	79
13:00	66	54	75	54	141	88	74	79
14:00	84	88	59	76	138	56	78	83
15:00	64	59	75	59	110	65	60	70
16:00	50	53	63	73	119	46	68	67
17:00	78	69	52	74	111	52	75	73
18:00	69	76	59	82	85	48	58	68
19:00	68	70	77	70	73	56	66	69
20:00	43	52	52	62	65	54	59	55
21:00	49	92	46	42	47	48	39	52
22:00	38	47	35	56	59	49	50	48
23:00	24	22	29	22	26	11	14	21
24:00	15	18	17	18	21	2	3	13
Total 24h.	1.009	1.074	953	1.082	1.526	846	1.002	1.070

RESUMEN SEMANAL		
IMD (semanal)	1.070	vehículos/día
Total semanal	7.492	vehículos

GRAFICO DE MEDIAS POR HORAS

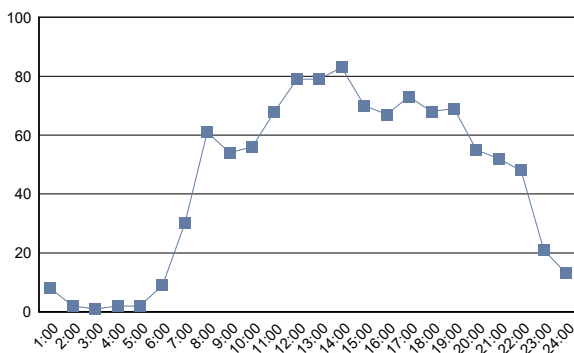
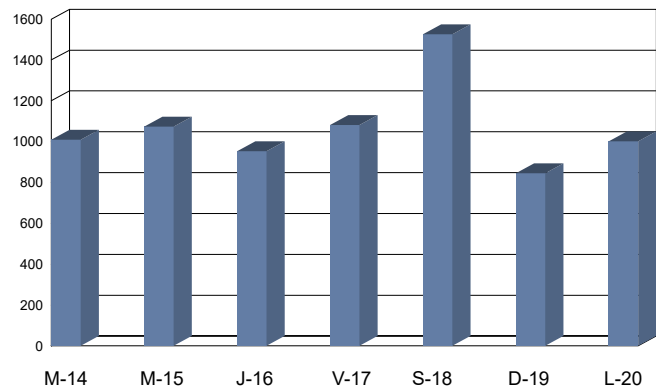


GRAFICO DE FRECUENCIAS DIARIAS





Cabildo Insular de Tenerife
Servicio Técnico de Carreteras y Paisaje
Unidad Técnica de Aforos

Descripción: EST: 709	Informe Semanal de Aforos por Días y Horas	
Periodo: Vie 22/04/2022 (lab) a Jue 28/04/2022 (lab)	Generado 25/01/2024 13:34	
Carril/es: Suma Total de la Vía		

Hora	Viernes 22/04/2022 (Laboral)	Sábado 23/04/2022 (Víspera)	Domingo 24/04/2022 (Festivo)	Lunes 25/04/2022 (Laboral)	Martes 26/04/2022 (Laboral)	Miércoles 27/04/2022 (Laboral)	Jueves 28/04/2022 (Laboral)	Día Medio (veh.)
1:00	3	7	4	3	2	3	2	3
2:00	2	3	5	1	1	2	4	3
3:00	0	2	3	0	2	1	1	1
4:00	1	1	0	3	1	1	0	1
5:00	0	3	1	0	1	0	1	1
6:00	5	20	0	4	11	7	9	8
7:00	23	27	5	23	19	23	23	20
8:00	47	27	14	43	48	50	50	40
9:00	43	36	18	35	44	43	59	40
10:00	38	44	43	37	41	42	40	41
11:00	55	51	66	44	57	49	60	55
12:00	53	64	56	43	52	44	57	53
13:00	46	47	58	40	42	56	50	48
14:00	60	66	63	39	49	38	47	52
15:00	62	60	58	48	52	61	53	56
16:00	66	46	52	39	39	54	57	50
17:00	57	48	49	41	48	59	59	52
18:00	52	54	46	39	45	44	54	48
19:00	32	25	41	30	40	36	45	36
20:00	40	37	23	26	24	36	41	32
21:00	35	23	27	25	24	36	33	29
22:00	26	21	16	16	14	24	23	20
23:00	16	18	13	6	14	14	9	13
24:00	17	11	9	6	8	8	16	11
Total 24h.	779	741	670	591	678	731	793	713

RESUMEN SEMANAL	
IMD (semanal)	713 vehículos/día
Total semanal	4.983 vehículos

GRAFICO DE MEDIAS POR HORAS

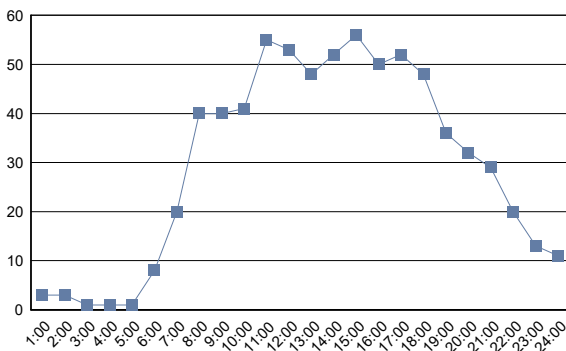
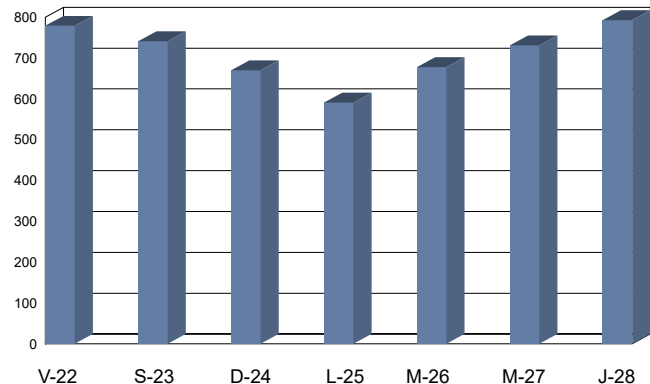


GRAFICO DE FRECUENCIAS DIARIAS



(#) Presencia de periodos sin datos de aforo



Cabildo Insular de Tenerife
Servicio Técnico de Carreteras y Paisaje
Unidad Técnica de Aforos

Descripción: EST: 711	Informe Semanal de Aforos por Días y Horas
Periodo: Vie 22/04/2022 (lab) a Jue 28/04/2022 (lab)	Generado 25/01/2024 13:34
Carril/es: Suma Total de la Vía	

Hora	Viernes	Sábado	Domingo	Lunes	Martes	Miércoles	Jueves	Día Medio (veh.)
	22/04/2022 (Laboral)	23/04/2022 (Víspera)	24/04/2022 (Festivo)	25/04/2022 (Laboral)	26/04/2022 (Laboral)	27/04/2022 (Laboral)	28/04/2022 (Laboral)	
1:00	2	9	1	4	1	2	2	3
2:00	1	2	4	1	0	2	1	2
3:00	0	1	2	3	0	0	0	1
4:00	2	0	1	1	1	3	0	1
5:00	1	1	2	2	1	0	1	1
6:00	0	0	0	1	1	0	4	1
7:00	12	9	5	15	13	15	12	12
8:00	23	16	3	39	17	18	28	21
9:00	41	31	19	40	49	36	40	37
10:00	39	35	46	38	45	43	33	40
11:00	43	57	48	44	28	45	54	46
12:00	37	69	50	37	41	54	60	50
13:00	52	78	97	52	38	65	69	64
14:00	71	96	115	45	39	57	51	68
15:00	44	72	115	57	42	50	48	61
16:00	40	71	70	63	36	53	54	55
17:00	52	76	80	33	30	59	41	53
18:00	54	86	70	27	44	50	49	54
19:00	48	44	33	36	25	40	41	38
20:00	42	57	33	37	40	46	35	41
21:00	52	33	22	28	26	29	39	33
22:00	25	35	27	26	21	19	18	24
23:00	16	16	8	8	16	12	13	13
24:00	14	12	7	10	6	12	13	11
Total 24h.	711	906	858	647	560	710	706	730

RESUMEN SEMANAL	
IMD (semanal)	730 vehículos/día
Total semanal	5.098 vehículos

GRAFICO DE MEDIAS POR HORAS

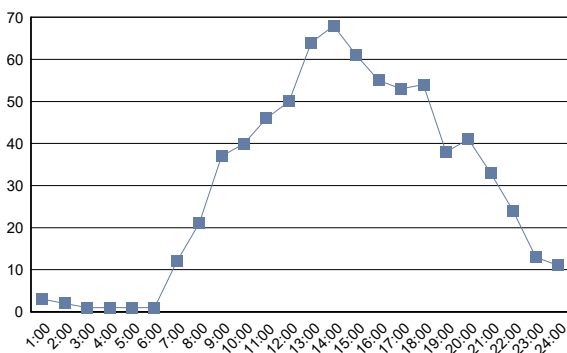
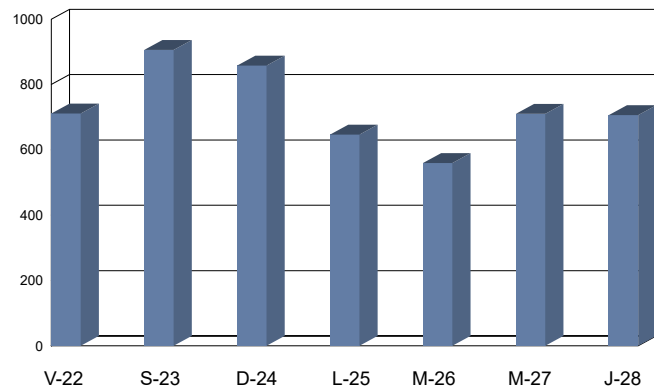


GRAFICO DE FRECUENCIAS DIARIAS





Cabildo Insular de Tenerife
Servicio Técnico de Carreteras y Paisaje
Unidad Técnica de Aforos

Descripción: EST: 713	Informe Semanal de Aforos por Días y Horas
Periodo: Jue 24/03/2022 (lab) a Mié 30/03/2022 (lab)	Generado 25/01/2024 13:34
Carril/es: Suma Total de la Vía	

Hora	Jueves	Viernes	Sábado	Domingo	Lunes	Martes	Miércoles	Día Medio (veh.)
	24/03/2022 (Laboral)	25/03/2022 (Laboral)	26/03/2022 (Víspera)	27/03/2022 (Festivo)	28/03/2022 (Laboral)	29/03/2022 (Laboral)	30/03/2022 (Laboral)	
1:00	31	19	29	27	13	8	12	20
2:00	9	9	22	14	6	5	3	10
3:00	4	4	12	10	0	5	8	6
4:00	6	4	6	4	7	2	4	5
5:00	10	3	12	8	12	10	12	10
6:00	9	15	12	18	43	47	41	26
7:00	35	42	27	18	84	77	72	51
8:00	90	77	57	25	77	88	100	73
9:00	102	117	74	42	71	87	90	83
10:00	96	90	80	45	82	78	91	80
11:00	113	101	85	73	90	101	108	96
12:00	89	122	108	88	104	96	106	102
13:00	119	99	112	99	122	132	141	118
14:00	144	129	129	91	133	130	151	130
15:00	164	144	92	66	121	131	135	122
16:00	120	131	82	83	104	122	111	108
17:00	106	134	98	65	97	107	116	103
18:00	89	114	90	79	109	125	110	102
19:00	134	136	80	78	113	112	110	109
20:00	125	131	120	72	86	109	113	108
21:00	99	95	90	57	76	90	82	84
22:00	70	93	50	59	57	54	46	61
23:00	66	62	79	37	38	19	28	47
24:00	31	49	37	28	16	26	33	31
Total 24h.	1.861	1.920	1.583	1.186	1.661	1.761	1.823	1.685

RESUMEN SEMANAL		
IMD (semanal)	1.685	vehículos/día
Total semanal	11.795	vehículos

GRAFICO DE MEDIAS POR HORAS

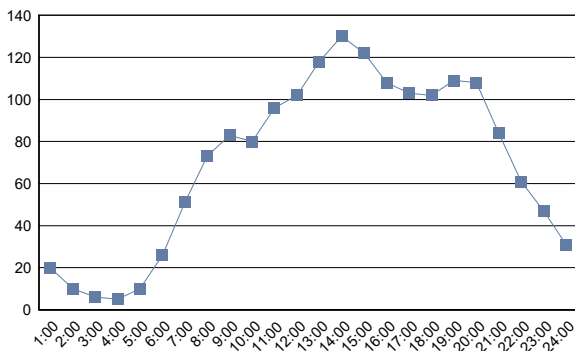
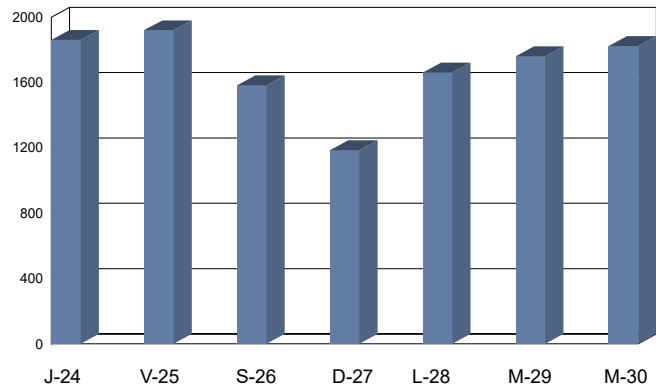


GRAFICO DE FRECUENCIAS DIARIAS





Cabildo Insular de Tenerife
Servicio Técnico de Carreteras y Paisaje
Unidad Técnica de Aforos

Descripción: EST: 715	Informe Semanal de Aforos por Días y Horas
Periodo: Jue 24/03/2022 (lab) a Mié 30/03/2022 (lab)	Generado 25/01/2024 13:34
Carril/es: Suma Total de la Vía	

Hora	Jueves 24/03/2022 (Laboral)	Viernes 25/03/2022 (Laboral)	Sábado 26/03/2022 (Víspera)	Domingo 27/03/2022 (Festivo)	Lunes 28/03/2022 (Laboral)	Martes 29/03/2022 (Laboral)	Miércoles 30/03/2022 (Laboral)	Día Medio (veh.)
1:00	16	7	17	20	4	3	7	11
2:00	3	6	10	6	3	0	3	4
3:00	1	4	5	6	3	2	1	3
4:00	1	0	3	8	5	7	8	5
5:00	4	5	7	6	8	4	6	6
6:00	10	10	8	9	27	29	32	18
7:00	29	23	15	14	46	55	65	35
8:00	71	75	30	15	101	85	102	68
9:00	79	94	62	23	52	64	70	63
10:00	77	75	78	35	55	74	61	65
11:00	76	74	70	63	57	57	59	65
12:00	71	65	68	60	60	67	73	66
13:00	48	68	82	60	61	78	70	67
14:00	74	74	84	51	76	91	95	78
15:00	79	90	66	40	79	89	86	76
16:00	78	77	61	38	68	62	71	65
17:00	64	57	54	55	70	70	65	62
18:00	75	69	58	54	61	74	78	67
19:00	88	75	56	39	65	61	58	63
20:00	61	71	62	53	53	55	59	59
21:00	42	61	47	28	27	39	30	39
22:00	33	28	35	21	18	18	36	27
23:00	23	23	29	10	17	13	21	19
24:00	14	15	17	7	7	4	7	10
Total 24h.	1.117	1.146	1.024	721	1.023	1.101	1.163	1.041

RESUMEN SEMANAL		
IMD (semanal)	1.041	vehículos/día
Total semanal	7.295	vehículos

GRAFICO DE MEDIAS POR HORAS

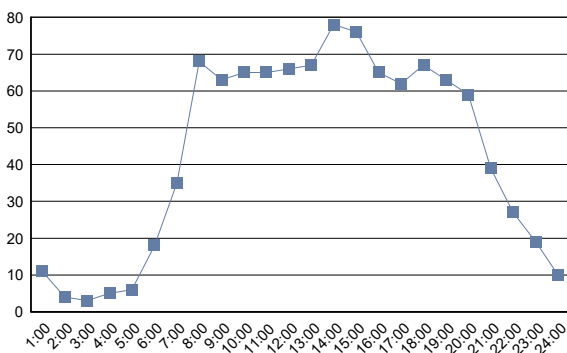
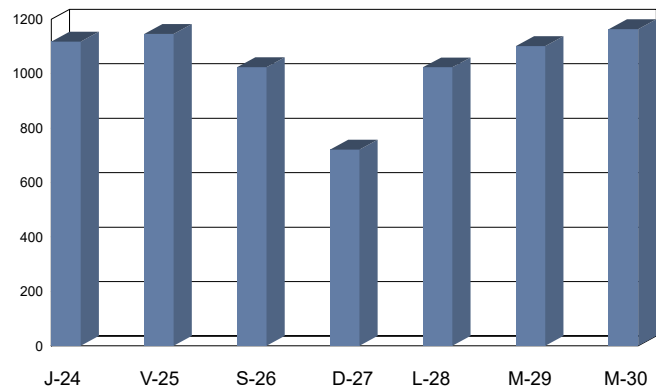


GRAFICO DE FRECUENCIAS DIARIAS



(#) Presencia de periodos sin datos de aforo



Cabildo Insular de Tenerife
Servicio Técnico de Carreteras y Paisaje
Unidad Técnica de Aforos

Descripción: EST: 718	Informe Semanal de Aforos por Días y Horas
Periodo: Mar 18/10/2022 (lab) a Lun 24/10/2022 (lab)	Generado 25/01/2024 13:34
Carril/es: Suma Total de la Vía	

Hora	Martes 18/10/2022 (Laboral)	Miércoles 19/10/2022 (Laboral)	Jueves 20/10/2022 (Laboral)	Viernes 21/10/2022 (Laboral)	Sábado 22/10/2022 (Vispera)	Domingo 23/10/2022 (Festivo)	Lunes 24/10/2022 (Laboral)	Día Medio (veh.)
1:00	6	3	6	5	10	15	12	8
2:00	5	3	2	3	2	7	3	4
3:00	4	2	1	2	4	4	2	3
4:00	2	1	1	2	2	6	0	2
5:00	3	7	2	3	5	1	5	4
6:00	9	6	4	4	3	2	8	5
7:00	34	25	28	21	9	5	25	21
8:00	30	41	40	38	19	17	40	32
9:00	39	41	42	46	28	15	45	37
10:00	41	42	46	29	39	29	43	38
11:00	36	42	50	48	59	38	47	46
12:00	45	37	33	44	44	41	36	40
13:00	45	52	61	48	54	61	46	52
14:00	45	47	61	46	40	28	45	45
15:00	48	44	35	47	49	29	47	43
16:00	32	39	45	50	32	30	43	39
17:00	44	42	62	52	27	41	40	44
18:00	46	49	48	57	44	39	45	47
19:00	55	43	50	65	41	40	57	50
20:00	38	35	61	41	45	45	38	43
21:00	49	35	51	44	39	24	33	39
22:00	30	32	31	35	19	23	30	29
23:00	22	20	21	29	15	12	32	22
24:00	13	15	13	14	13	8	5	12
Total 24h.	721	703	794	773	642	560	727	705

RESUMEN SEMANAL	
IMD (semanal)	705 vehículos/día
Total semanal	4.920 vehículos

GRAFICO DE MEDIAS POR HORAS

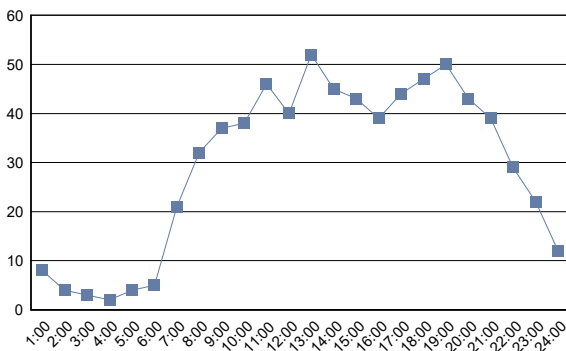
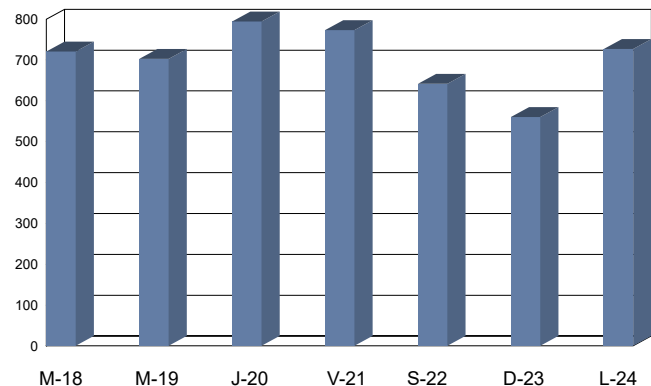


GRAFICO DE FRECUENCIAS DIARIAS





Cabildo Insular de Tenerife
Servicio Técnico de Carreteras y Paisaje
Unidad Técnica de Aforos

Descripción: EST: 719	Informe Semanal de Aforos por Días y Horas
Periodo: Mar 18/10/2022 (lab) a Lun 24/10/2022 (lab)	Generado 25/01/2024 13:34
Carril/es: Suma Total de la Vía	

Hora	Martes 18/10/2022 (Laboral)	Miércoles 19/10/2022 (Laboral)	Jueves 20/10/2022 (Laboral)	Viernes 21/10/2022 (Laboral)	Sábado 22/10/2022 (Vispera)	Domingo 23/10/2022 (Festivo)	Lunes 24/10/2022 (Laboral)	Día Medio (veh.)
1:00	3	2	2	5	4	6	5	4
2:00	0	0	0	3	4	4	4	2
3:00	0	0	0	2	2	7	1	2
4:00	0	0	0	0	0	2	1	0
5:00	4	1	6	3	5	3	0	3
6:00	7	8	6	3	6	2	6	5
7:00	17	11	19	17	6	5	20	14
8:00	24	30	24	22	10	9	32	22
9:00	27	21	21	17	14	12	25	20
10:00	25	17	18	24	27	24	17	22
11:00	18	14	17	19	31	25	20	21
12:00	34	25	27	27	37	44	25	31
13:00	22	29	29	32	30	39	28	30
14:00	26	23	31	27	34	30	21	27
15:00	27	28	28	33	29	29	33	30
16:00	26	28	24	28	27	19	32	26
17:00	20	22	37	31	27	25	22	26
18:00	33	34	37	45	38	33	26	35
19:00	31	26	34	35	33	38	37	33
20:00	25	38	25	31	61	28	27	34
21:00	28	26	28	18	33	17	25	25
22:00	15	26	31	26	16	14	14	20
23:00	10	7	8	17	13	12	17	12
24:00	2	6	9	11	12	7	5	7
Total 24h.	424	422	461	476	499	434	443	451

RESUMEN SEMANAL	
IMD (semanal)	451 vehículos/día
Total semanal	3.159 vehículos

GRAFICO DE MEDIAS POR HORAS

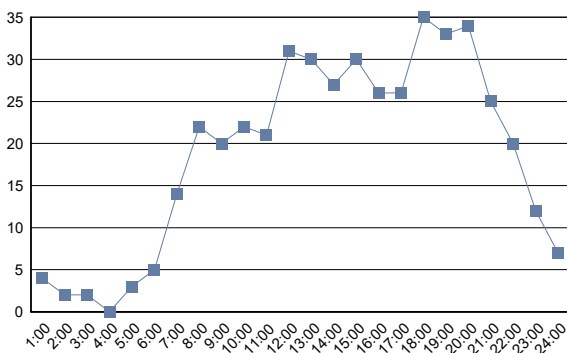
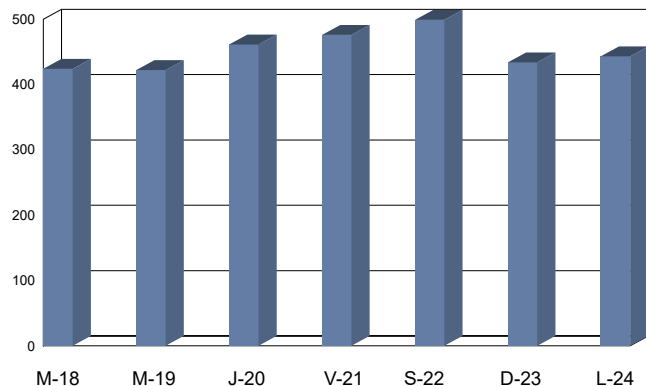


GRAFICO DE FRECUENCIAS DIARIAS





Cabildo Insular de Tenerife
Servicio Técnico de Carreteras y Paisaje
Unidad Técnica de Aforos

Descripción: EST: 721	Informe Semanal de Aforos por Días y Horas
Periodo: Mar 18/10/2022 (lab) a Lun 24/10/2022 (lab)	Generado 25/01/2024 13:34
Carril/es: Suma Total de la Vía	

Hora	Martes 18/10/2022 (Laboral)	Miércoles 19/10/2022 (Laboral)	Jueves 20/10/2022 (Laboral)	Viernes 21/10/2022 (Laboral)	Sábado 22/10/2022 (Vispera)	Domingo 23/10/2022 (Festivo)	Lunes 24/10/2022 (Laboral)	Día Medio (veh.)
1:00	8	6	4	4	13	18	13	9
2:00	2	5	1	1	8	12	1	4
3:00	3	0	0	4	5	14	2	4
4:00	2	3	1	2	2	3	1	2
5:00	8	7	11	8	7	6	11	8
6:00	25	16	22	17	4	9	19	16
7:00	64	71	83	62	17	25	57	54
8:00	93	96	99	91	56	49	94	83
9:00	111	87	102	96	85	41	90	87
10:00	73	83	76	70	91	65	66	75
11:00	71	69	70	61	114	77	72	76
12:00	94	82	87	61	105	84	82	85
13:00	75	100	87	96	110	110	69	92
14:00	86	82	81	86	113	113	63	89
15:00	109	115	104	99	111	78	95	102
16:00	81	102	94	108	77	58	78	85
17:00	93	98	112	113	86	89	131	103
18:00	96	77	83	110	78	78	84	87
19:00	96	99	98	127	108	95	95	103
20:00	73	94	97	95	113	94	81	92
21:00	78	73	68	86	78	71	71	75
22:00	52	58	46	60	60	31	43	50
23:00	27	38	42	64	52	20	32	39
24:00	13	21	16	42	34	13	6	21
Total 24h.	1.433	1.482	1.484	1.563	1.527	1.253	1.356	1.441

RESUMEN SEMANAL	
IMD (semanal)	1.441 vehículos/día
Total semanal	10.098 vehículos

GRAFICO DE MEDIAS POR HORAS

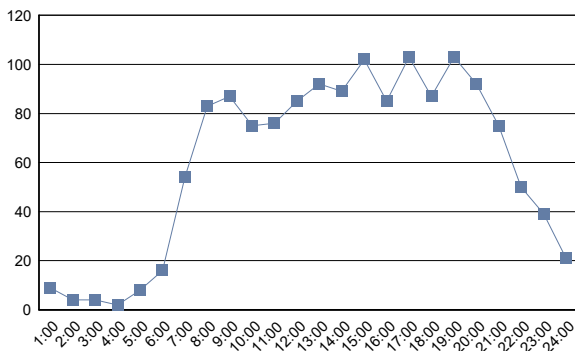
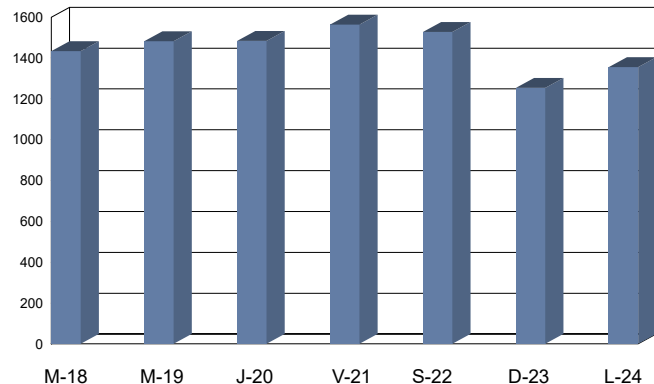


GRAFICO DE FRECUENCIAS DIARIAS



(#) Presencia de periodos sin datos de aforo



Cabildo Insular de Tenerife
Servicio Técnico de Carreteras y Paisaje
Unidad Técnica de Aforos

Descripción: EST: 723	Informe Semanal de Aforos por Días y Horas
Periodo: Mar 18/10/2022 (lab) a Lun 24/10/2022 (lab)	Generado 25/01/2024 13:34
Carril/es: Suma Total de la Vía	

Hora	Martes 18/10/2022 (Laboral)	Miércoles 19/10/2022 (Laboral)	Jueves 20/10/2022 (Laboral)	Viernes 21/10/2022 (Laboral)	Sábado 22/10/2022 (Vispera)	Domingo 23/10/2022 (Festivo)	Lunes 24/10/2022 (Laboral)	Día Medio (veh.)
1:00	6	6	9	9	19	21	6	11
2:00	2	3	3	1	10	5	2	4
3:00	3	0	0	0	0	10	4	2
4:00	1	3	5	8	4	10	2	5
5:00	6	9	7	6	6	7	6	7
6:00	20	23	25	18	14	23	26	21
7:00	68	77	94	70	18	48	72	64
8:00	114	118	144	127	56	60	110	104
9:00	132	132	127	134	87	51	137	114
10:00	93	109	107	70	119	61	100	94
11:00	69	73	81	99	93	86	93	85
12:00	84	103	91	80	113	122	85	97
13:00	82	97	96	91	109	125	89	98
14:00	109	111	117	120	139	149	102	121
15:00	142	153	142	128	116	103	129	130
16:00	136	135	122	156	93	91	142	125
17:00	97	101	113	148	85	88	105	105
18:00	101	97	101	127	116	109	118	110
19:00	83	112	83	105	94	110	92	97
20:00	100	84	95	126	120	98	75	100
21:00	57	57	84	87	78	59	54	68
22:00	51	35	34	61	51	41	37	44
23:00	22	31	17	49	60	16	20	31
24:00	18	13	13	38	35	7	4	18
Total 24h.	1.596	1.682	1.710	1.858	1.635	1.500	1.610	1.655

RESUMEN SEMANAL	
IMD (semanal)	1.655 vehículos/día
Total semanal	11.591 vehículos

GRAFICO DE MEDIAS POR HORAS

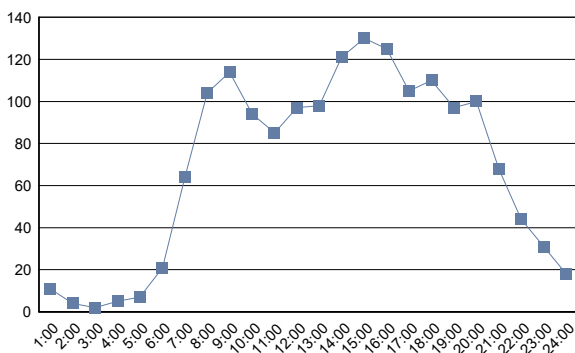
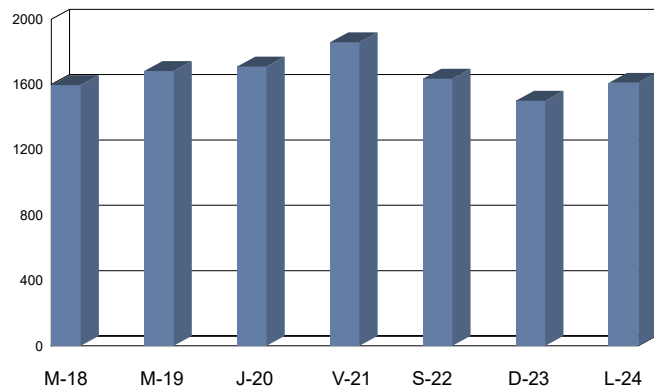


GRAFICO DE FRECUENCIAS DIARIAS





Cabildo Insular de Tenerife
Servicio Técnico de Carreteras y Paisaje
Unidad Técnica de Aforos

Descripción: EST: 724	Informe Semanal de Aforos por Días y Horas
Periodo: Mar 18/10/2022 (lab) a Lun 24/10/2022 (lab)	Generado 25/01/2024 13:34
Carril/es: Suma Total de la Vía	

Hora	Martes 18/10/2022 (Laboral)	Miércoles 19/10/2022 (Laboral)	Jueves 20/10/2022 (Laboral)	Viernes 21/10/2022 (Laboral)	Sábado 22/10/2022 (Vispera)	Domingo 23/10/2022 (Festivo)	Lunes 24/10/2022 (Laboral)	Día Medio (veh.)
1:00	4	5	1	4	11	6	1	5
2:00	0	1	1	2	7	4	3	3
3:00	1	0	1	0	0	6	4	2
4:00	0	0	1	4	2	10	1	3
5:00	2	7	5	4	3	4	3	4
6:00	6	10	7	8	9	12	9	9
7:00	30	34	39	39	8	11	34	28
8:00	60	56	65	62	34	24	66	52
9:00	89	101	85	94	40	21	89	74
10:00	55	57	49	39	72	42	81	56
11:00	48	37	43	56	67	50	52	50
12:00	43	58	60	58	64	70	48	57
13:00	45	51	56	49	52	61	48	52
14:00	52	52	63	62	56	65	53	58
15:00	73	90	70	79	56	41	56	66
16:00	82	89	81	97	33	30	88	71
17:00	66	57	58	70	34	37	61	55
18:00	58	53	62	74	70	40	63	60
19:00	49	67	46	77	48	49	52	55
20:00	66	48	57	78	54	48	42	56
21:00	42	34	35	59	53	22	29	39
22:00	28	22	26	31	29	17	25	25
23:00	17	14	12	39	36	10	10	20
24:00	11	5	3	25	28	2	1	11
Total 24h.	927	948	926	1.110	866	682	919	911

RESUMEN SEMANAL	
IMD (semanal)	911 vehículos/día
Total semanal	6.378 vehículos

GRAFICO DE MEDIAS POR HORAS

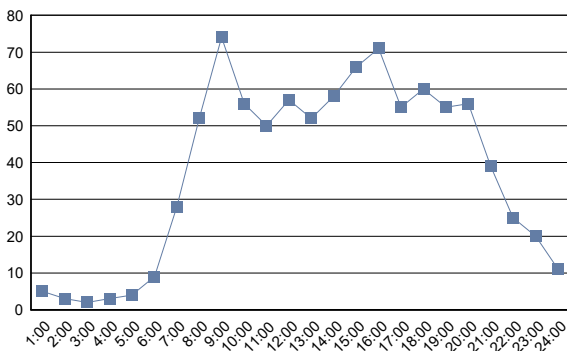
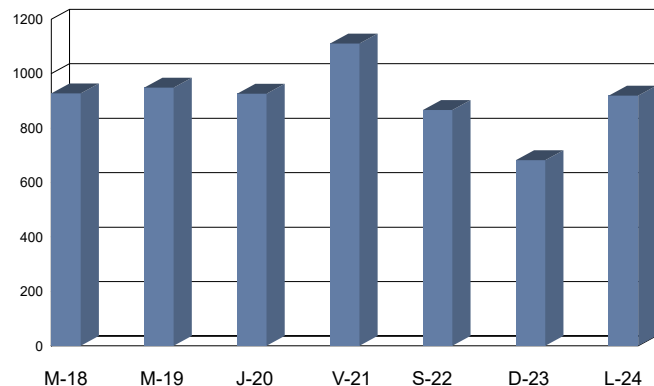


GRAFICO DE FRECUENCIAS DIARIAS



(#) Presencia de periodos sin datos de aforo



Cabildo Insular de Tenerife
Servicio Técnico de Carreteras y Paisaje
Unidad Técnica de Aforos

Descripción: EST: 725	Informe Semanal de Aforos por Días y Horas	
Periodo: Vie 24/06/2022 (lab) a Jue 30/06/2022 (lab)	Generado 25/01/2024 13:34	
Carril/es: Suma Total de la Vía		

Hora	Viernes 24/06/2022 (Laboral)	Sábado 25/06/2022 (Víspera)	Domingo 26/06/2022 (Festivo)	Lunes 27/06/2022 (Laboral)	Martes 28/06/2022 (Laboral)	Miércoles 29/06/2022 (Laboral)	Jueves 30/06/2022 (Laboral)	Día Medio (veh.)
1:00	6	6	24	7	5	1	6	8
2:00	3	6	8	3	0	1	0	3
3:00	1	4	6	0	0	1	1	2
4:00	4	3	7	2	3	2	1	3
5:00	4	6	10	6	5	4	6	6
6:00	31	15	5	36	30	31	32	26
7:00	81	31	15	85	90	93	92	70
8:00	128	40	10	123	119	120	103	92
9:00	90	55	14	72	88	88	82	70
10:00	87	45	34	69	84	111	98	75
11:00	89	86	36	78	89	104	99	83
12:00	83	74	51	95	85	86	92	81
13:00	93	66	66	83	85	112	94	86
14:00	87	65	53	84	84	97	107	82
15:00	97	55	52	97	96	105	100	86
16:00	117	50	39	114	115	108	121	95
17:00	68	70	42	67	71	77	102	71
18:00	75	71	63	73	78	82	65	72
19:00	58	52	51	62	90	80	95	70
20:00	46	53	45	39	51	46	51	47
21:00	43	50	31	43	43	26	48	41
22:00	36	31	27	30	41	27	36	33
23:00	35	33	17	13	18	23	17	22
24:00	11	12	21	10	9	11	13	12
Total 24h.	1.373	979	727	1.291	1.379	1.436	1.461	1.236

RESUMEN SEMANAL		
IMD (semanal)	1.236	vehículos/día
Total semanal	8.646	vehículos

GRAFICO DE MEDIAS POR HORAS

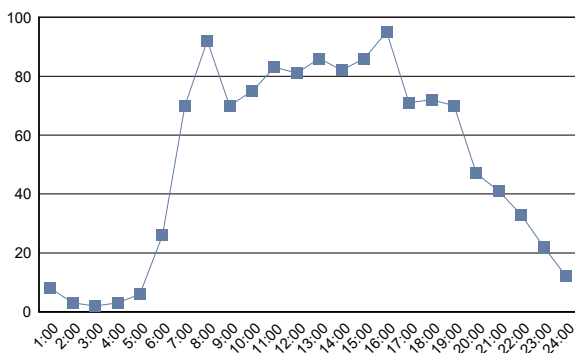
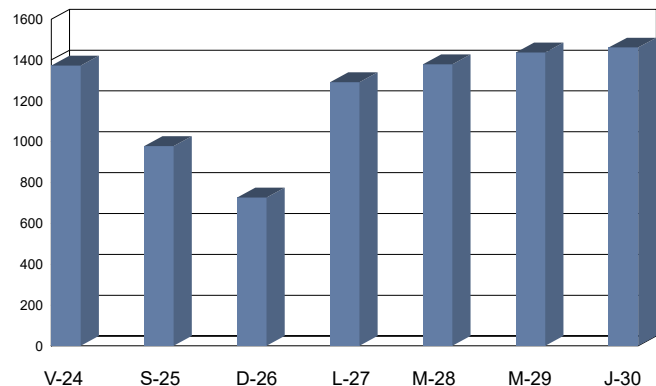


GRAFICO DE FRECUENCIAS DIARIAS



(#) Presencia de periodos sin datos de aforo



Cabildo Insular de Tenerife
Servicio Técnico de Carreteras y Paisaje
Unidad Técnica de Aforos

Descripción: EST: 727	Informe Semanal de Aforos por Días y Horas
Periodo: Vie 24/06/2022 (lab) a Jue 30/06/2022 (lab)	Generado 25/01/2024 13:34
Carril/es: Suma Total de la Vía	

Hora	Viernes 24/06/2022 (Laboral)	Sábado 25/06/2022 (Víspera)	Domingo 26/06/2022 (Festivo)	Lunes 27/06/2022 (Laboral)	Martes 28/06/2022 (Laboral)	Miércoles 29/06/2022 (Laboral)	Jueves 30/06/2022 (Laboral)	Día Medio (veh.)
1:00	23	23	16	17	8	14	13	16
2:00	14	13	13	10	5	4	7	9
3:00	12	9	7	4	3	6	10	7
4:00	4	2	5	4	2	2	4	3
5:00	17	10	10	9	17	10	14	12
6:00	62	46	28	52	49	51	54	49
7:00	99	52	40	81	98	94	86	79
8:00	167	80	53	186	169	196	158	144
9:00	159	88	65	182	187	189	192	152
10:00	193	115	83	162	163	179	179	153
11:00	188	116	108	165	142	149	148	145
12:00	243	132	125	173	156	151	158	163
13:00	158	145	133	198	155	167	149	158
14:00	192	157	125	174	162	175	160	164
15:00	175	123	117	184	175	236	192	172
16:00	188	111	88	155	171	169	163	149
17:00	178	95	93	183	167	172	179	152
18:00	187	110	110	182	170	149	170	154
19:00	125	100	118	143	151	162	144	135
20:00	155	122	89	131	114	124	106	120
21:00	104	98	77	116	109	114	112	104
22:00	77	87	80	86	87	92	77	84
23:00	54	58	46	58	39	55	54	52
24:00	53	46	21	18	24	26	25	30
Total 24h.	2.827	1.938	1.650	2.673	2.523	2.686	2.554	2.406

RESUMEN SEMANAL		
IMD (semanal)	2.406	vehículos/día
Total semanal	16.851	vehículos

GRAFICO DE MEDIAS POR HORAS

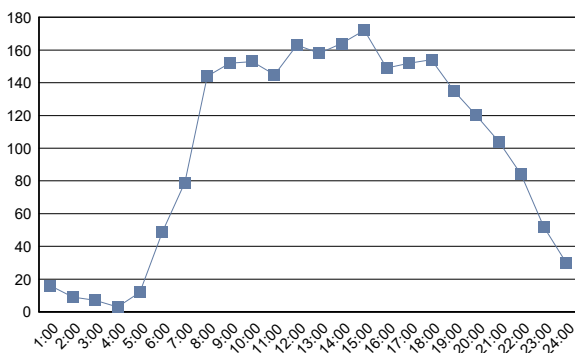
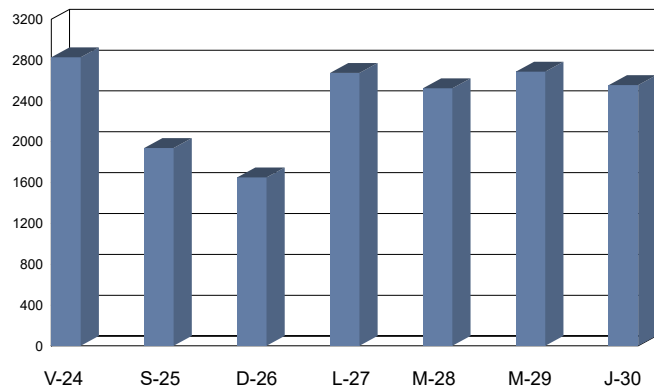


GRAFICO DE FRECUENCIAS DIARIAS





Cabildo Insular de Tenerife
Servicio Técnico de Carreteras y Paisaje
Unidad Técnica de Aforos

Descripción: EST: 731	Informe Semanal de Aforos por Días y Horas	
Periodo: Vie 24/06/2022 (lab) a Jue 30/06/2022 (lab)	Generado 25/01/2024 13:34	
Carril/es: Suma Total de la Vía		

Hora	Viernes	Sábado	Domingo	Lunes	Martes	Miércoles	Jueves	Día Medio (veh.)
	24/06/2022 (Laboral)	25/06/2022 (Víspera)	26/06/2022 (Festivo)	27/06/2022 (Laboral)	28/06/2022 (Laboral)	29/06/2022 (Laboral)	30/06/2022 (Laboral)	
1:00	3	1	0	1	0	1	4	1
2:00	7	1	2	0	0	0	1	2
3:00	1	0	0	0	0	0	0	0
4:00	0	0	0	0	1	0	0	0
5:00	0	0	0	1	0	1	2	1
6:00	2	2	1	2	1	1	1	1
7:00	10	4	0	1	2	2	2	3
8:00	9	4	3	10	8	10	10	8
9:00	9	3	1	8	6	5	11	6
10:00	7	2	6	10	10	6	6	7
11:00	9	10	6	10	10	7	12	9
12:00	13	8	7	10	6	9	11	9
13:00	7	12	12	6	7	6	6	8
14:00	14	5	11	3	10	11	11	9
15:00	11	5	16	7	9	11	7	9
16:00	6	3	5	3	10	8	4	6
17:00	1	11	5	3	6	3	4	5
18:00	9	5	8	4	3	4	2	5
19:00	0	4	9	4	9	6	8	6
20:00	7	4	10	3	9	8	4	6
21:00	2	7	3	1	2	6	2	3
22:00	4	3	1	1	2	0	3	2
23:00	1	0	1	5	3	2	7	3
24:00	0	0	3	2	2	1	1	1
Total 24h.	132	94	110	95	116	108	119	110

RESUMEN SEMANAL	
IMD (semanal)	110 vehículos/día
Total semanal	774 vehículos

GRAFICO DE MEDIAS POR HORAS

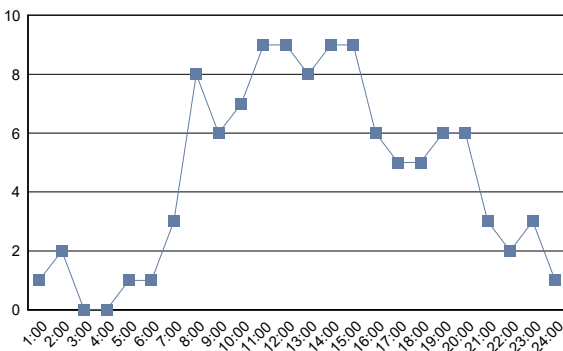
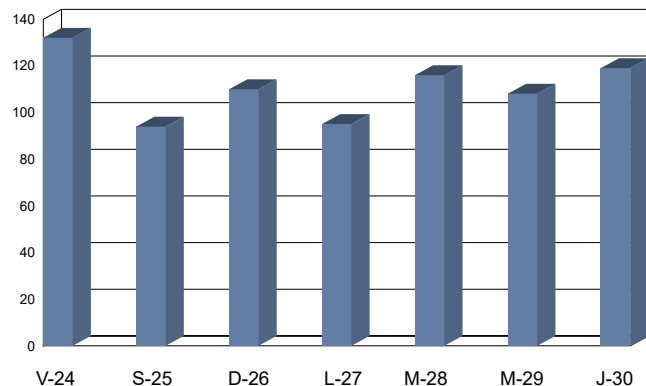


GRAFICO DE FRECUENCIAS DIARIAS



(#) Presencia de periodos sin datos de aforo



Cabildo Insular de Tenerife
Servicio Técnico de Carreteras y Paisaje
Unidad Técnica de Aforos

Descripción: EST: 732	Informe Semanal de Aforos por Días y Horas
Periodo: Jue 23/06/2022 (lab) a Mié 29/06/2022 (lab)	Generado 25/01/2024 13:34
Carril/es: Suma Total de la Vía	

Hora	Jueves 23/06/2022 (Laboral)	Viernes 24/06/2022 (Laboral)	Sábado 25/06/2022 (Víspera)	Domingo 26/06/2022 (Festivo)	Lunes 27/06/2022 (Laboral)	Martes 28/06/2022 (Laboral)	Miércoles 29/06/2022 (Laboral)	Día Medio (veh.)
1:00	13	28	18	30	17	15	15	19
2:00	8	17	15	10	4	5	4	9
3:00	1	4	8	9	5	2	4	5
4:00	7	4	4	8	6	6	5	6
5:00	9	11	9	11	12	17	10	11
6:00	26	40	22	17	35	35	43	31
7:00	113	121	57	34	124	123	118	99
8:00	170	141	72	51	138	150	163	126
9:00	193	165	102	59	174	167	160	146
10:00	133	149	114	66	137	136	148	126
11:00	173	162	121	85	121	138	169	138
12:00	126	144	124	92	132	133	143	128
13:00	134	169	126	109	124	113	166	134
14:00	168	192	124	111	181	159	167	157
15:00	202	157	120	93	153	163	148	148
16:00	164	153	98	75	145	161	152	135
17:00	118	156	92	98	129	129	122	121
18:00	136	138	108	103	103	120	171	126
19:00	88	128	119	99	112	104	141	113
20:00	84	105	86	89	118	100	116	100
21:00	85	107	96	73	75	94	93	89
22:00	64	78	101	40	63	79	84	73
23:00	61	56	48	48	45	33	38	47
24:00	41	36	35	20	25	26	22	29
Total 24h.	2.317	2.461	1.819	1.430	2.178	2.208	2.402	2.116

RESUMEN SEMANAL		
IMD (semanal)	2.116	vehículos/día
Total semanal	14.815	vehículos

GRAFICO DE MEDIAS POR HORAS

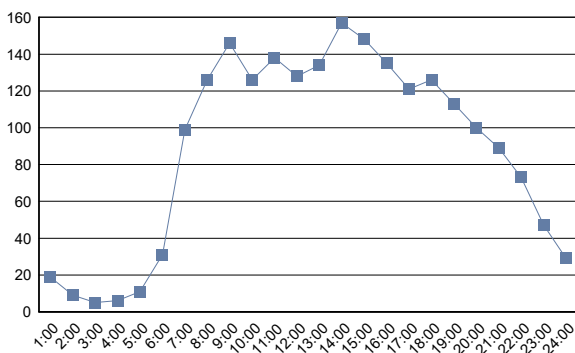
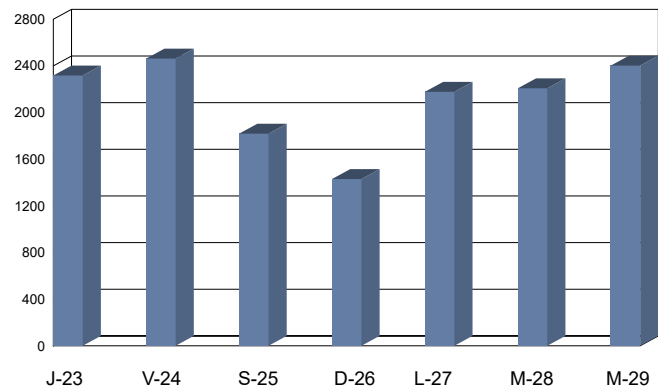


GRAFICO DE FRECUENCIAS DIARIAS





Cabildo Insular de Tenerife
Servicio Técnico de Carreteras y Paisaje
Unidad Técnica de Aforos

Descripción: EST: 733	Informe Semanal de Aforos por Días y Horas
Periodo: Jue 23/06/2022 (lab) a Mié 29/06/2022 (lab)	Generado 25/01/2024 13:34
Carril/es: Suma Total de la Vía	

Hora	Jueves 23/06/2022 (Laboral)	Viernes 24/06/2022 (Laboral)	Sábado 25/06/2022 (Víspera)	Domingo 26/06/2022 (Festivo)	Lunes 27/06/2022 (Laboral)	Martes 28/06/2022 (Laboral)	Miércoles 29/06/2022 (Laboral)	Día Medio (veh.)
1:00	19	42	35	72	20	13	13	31
2:00	4	15	10	28	5	7	9	11
3:00	1	10	4	10	3	2	1	4
4:00	3	4	6	19	3	2	5	6
5:00	14	10	9	12	6	7	6	9
6:00	36	38	31	21	34	33	38	33
7:00	84	85	59	44	96	78	84	76
8:00	125	101	70	38	114	123	113	98
9:00	122	99	76	45	135	124	100	100
10:00	133	116	114	88	115	102	122	113
11:00	103	131	122	101	138	154	108	122
12:00	136	156	147	119	123	130	150	137
13:00	161	177	248	244	148	168	169	188
14:00	215	227	284	348	200	209	194	240
15:00	207	269	281	315	225	240	250	255
16:00	218	238	262	288	188	215	184	228
17:00	207	188	236	221	170	229	196	207
18:00	190	167	195	231	181	157	176	185
19:00	183	175	188	183	134	144	129	162
20:00	171	175	176	144	146	167	165	163
21:00	139	133	183	134	120	117	156	140
22:00	125	144	135	99	98	121	147	124
23:00	117	97	124	79	66	51	89	89
24:00	76	53	71	38	31	29	37	48
Total 24h.	2.789	2.850	3.066	2.921	2.499	2.622	2.641	2.769

RESUMEN SEMANAL		
IMD (semanal)	2.769	vehículos/día
Total semanal	19.388	vehículos

GRAFICO DE MEDIAS POR HORAS

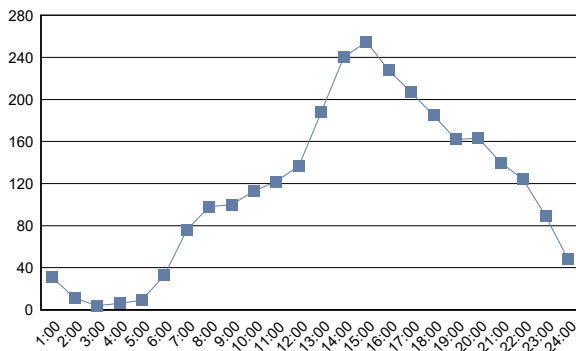
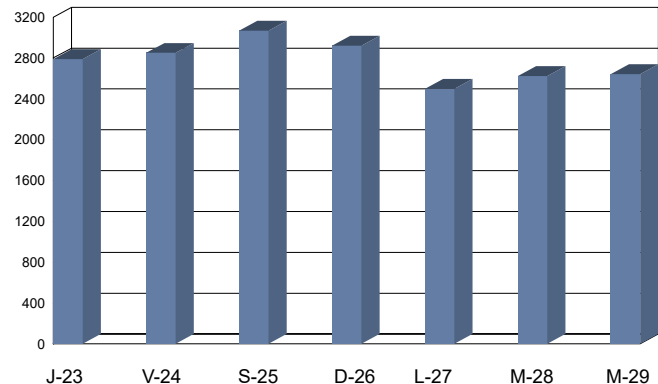


GRAFICO DE FRECUENCIAS DIARIAS





Cabildo Insular de Tenerife
Servicio Técnico de Carreteras y Paisaje
Unidad Técnica de Aforos

Descripción: EST: 734	Informe Semanal de Aforos por Días y Horas
Periodo: Jue 23/06/2022 (lab) a Mié 29/06/2022 (lab)	Generado 25/01/2024 13:34
Carril/es: Suma Total de la Vía	

Hora	Jueves 23/06/2022 (Laboral)	Viernes 24/06/2022 (Laboral)	Sábado 25/06/2022 (Víspera)	Domingo 26/06/2022 (Festivo)	Lunes 27/06/2022 (Laboral)	Martes 28/06/2022 (Laboral)	Miércoles 29/06/2022 (Laboral)	Día Medio (veh.)
1:00	2	5	5	9	3	3	5	5
2:00	0	3	9	4	2	3	3	3
3:00	1	1	1	1	1	0	1	1
4:00	2	1	4	3	1	2	4	2
5:00	9	2	2	4	4	3	1	4
6:00	30	16	13	11	17	16	20	18
7:00	45	45	30	19	47	46	52	41
8:00	70	80	38	20	61	66	55	56
9:00	67	78	45	24	53	52	77	57
10:00	52	48	54	45	64	42	50	51
11:00	57	58	44	49	48	58	52	52
12:00	53	53	79	67	53	46	63	59
13:00	52	61	73	63	62	46	57	59
14:00	58	62	73	49	66	53	67	61
15:00	71	76	89	43	65	66	91	72
16:00	64	60	50	52	56	54	53	56
17:00	56	63	44	60	62	80	52	60
18:00	47	65	71	49	50	56	50	55
19:00	65	53	57	51	50	59	51	55
20:00	35	53	55	45	43	51	46	47
21:00	27	42	35	32	30	36	46	35
22:00	25	30	33	19	18	28	27	26
23:00	14	21	22	11	12	16	15	16
24:00	4	15	15	9	8	9	12	10
Total 24h.	906	991	941	739	876	891	950	901

RESUMEN SEMANAL	
IMD (semanal)	901 vehículos/día
Total semanal	6.294 vehículos

GRAFICO DE MEDIAS POR HORAS

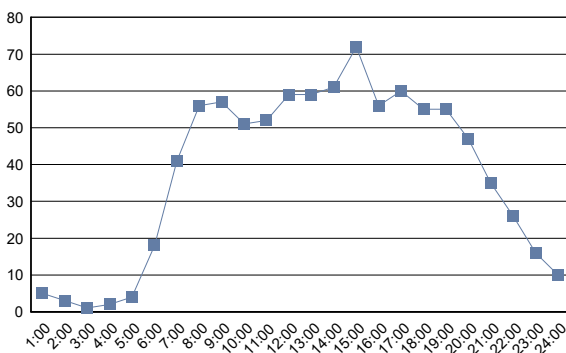
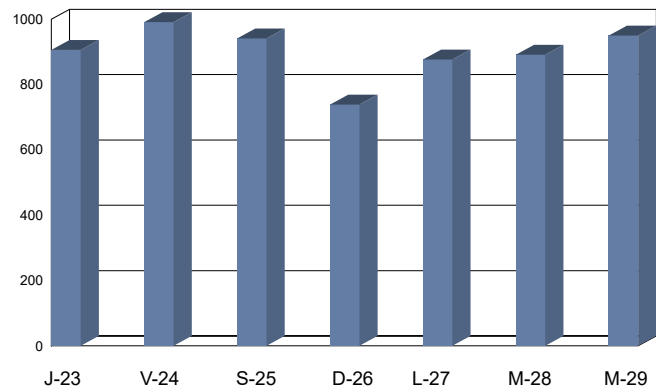


GRAFICO DE FRECUENCIAS DIARIAS





Cabildo Insular de Tenerife
Servicio Técnico de Carreteras y Paisaje
Unidad Técnica de Aforos

Descripción: EST: 737	Informe Semanal de Aforos por Días y Horas
Periodo: Mar 21/06/2022 (lab) a Lun 27/06/2022 (lab)	Generado 25/01/2024 13:34
Carril/es: Suma Total de la Vía	

Hora	Martes	Miércoles	Jueves	Viernes	Sábado	Domingo	Lunes	Dia Medio (veh.)
	21/06/2022 (Laboral)	22/06/2022 (Laboral)	23/06/2022 (Laboral)	24/06/2022 (Laboral)	25/06/2022 (Vispera)	26/06/2022 (Festivo)	27/06/2022 (Laboral)	
1:00	16	17	30	47	45	52	24	33
2:00	10	12	15	20	47	18	13	19
3:00	6	6	6	10	28	12	9	11
4:00	8	8	3	15	19	12	9	11
5:00	8	13	22	9	11	13	12	13
6:00	55	51	56	50	48	33	62	51
7:00	119	117	106	138	73	58	114	104
8:00	210	195	200	181	103	75	185	164
9:00	221	213	194	189	139	77	189	175
10:00	215	216	224	190	225	130	198	200
11:00	241	213	228	231	218	140	210	212
12:00	229	232	235	240	293	156	209	228
13:00	259	218	234	244	258	175	246	233
14:00	239	241	252	242	255	194	239	237
15:00	229	218	228	247	192	169	225	215
16:00	237	221	214	262	175	128	199	205
17:00	247	304	269	248	185	114	260	232
18:00	283	253	278	308	166	163	247	243
19:00	259	259	248	277	204	155	240	235
20:00	226	223	195	275	147	137	207	201
21:00	204	191	198	225	170	122	196	187
22:00	162	105	171	158	143	122	141	143
23:00	77	72	125	113	107	71	73	91
24:00	36	42	66	88	67	43	45	55
Total 24h.	3.796	3.640	3.797	4.007	3.318	2.369	3.552	3.498

RESUMEN SEMANAL		
IMD (semanal)	3.498	vehículos/día
Total semanal	24.479	vehículos

GRAFICO DE MEDIAS POR HORAS

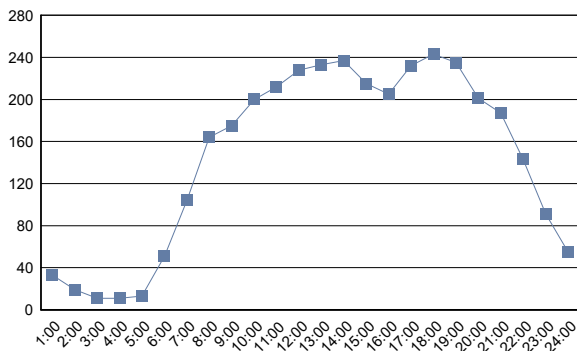
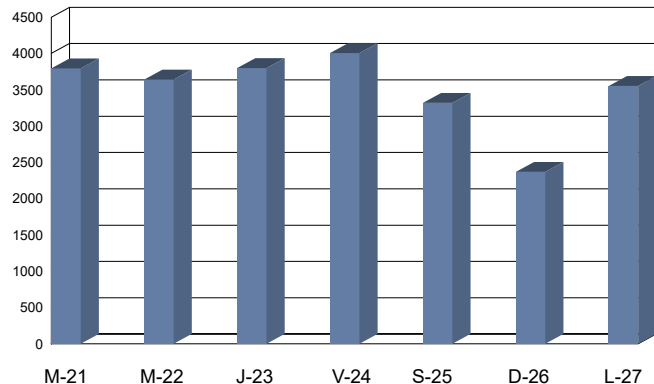


GRAFICO DE FRECUENCIAS DIARIAS



(#) Presencia de periodos sin datos de aforo



Cabildo Insular de Tenerife
Servicio Técnico de Carreteras y Paisaje
Unidad Técnica de Aforos

Descripción: EST: 739	Informe Semanal de Aforos por Días y Horas
Periodo: Mar 21/06/2022 (lab) a Lun 27/06/2022 (lab)	Generado 25/01/2024 13:34
Carril/es: Suma Total de la Vía	

Hora	Martes 21/06/2022 (Laboral)	Miércoles 22/06/2022 (Laboral)	Jueves 23/06/2022 (Laboral)	Viernes 24/06/2022 (Laboral)	Sábado 25/06/2022 (Vispera)	Domingo 26/06/2022 (Festivo)	Lunes 27/06/2022 (Laboral)	Día Medio (veh.)
1:00	17	16	21	44	26	50	25	28
2:00	8	11	10	25	17	17	15	15
3:00	8	5	7	10	19	10	7	9
4:00	8	8	4	14	16	10	9	10
5:00	9	9	14	7	10	13	16	11
6:00	47	45	42	43	33	34	43	41
7:00	122	107	99	126	70	47	110	97
8:00	193	190	179	192	123	66	183	161
9:00	228	195	203	182	171	81	179	177
10:00	202	182	211	190	203	129	175	185
11:00	235	191	203	213	201	131	195	196
12:00	225	193	206	223	271	142	194	208
13:00	241	193	211	227	250	171	218	216
14:00	206	224	234	214	210	173	221	212
15:00	216	194	226	211	173	165	229	202
16:00	214	189	184	225	153	119	233	188
17:00	236	281	237	215	156	114	291	219
18:00	260	255	262	254	150	149	222	222
19:00	262	242	197	250	184	161	207	215
20:00	206	213	180	223	144	133	192	184
21:00	190	176	184	189	148	114	188	170
22:00	140	112	160	125	129	106	118	127
23:00	71	66	103	88	106	62	72	81
24:00	31	38	56	60	50	33	44	45
Total 24h.	3.575	3.335	3.433	3.550	3.013	2.230	3.386	3.219

RESUMEN SEMANAL		
IMD (semanal)	3.219	vehículos/día
Total semanal	22.522	vehículos

GRAFICO DE MEDIAS POR HORAS

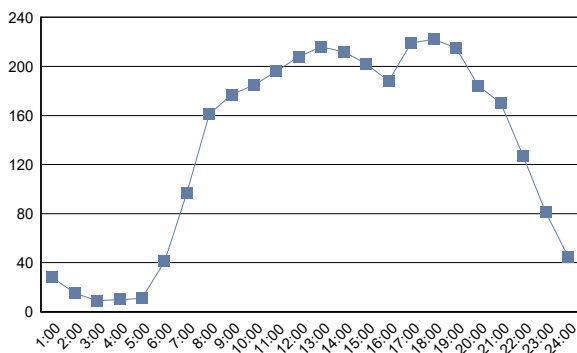
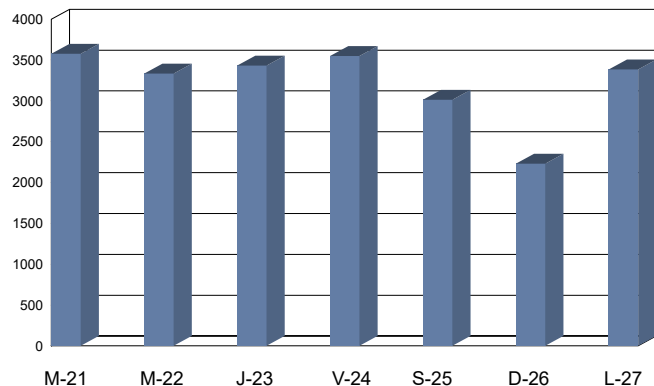


GRAFICO DE FRECUENCIAS DIARIAS





Cabildo Insular de Tenerife
Servicio Técnico de Carreteras y Paisaje
Unidad Técnica de Aforos

Descripción: EST: 741	Informe Semanal de Aforos por Días y Horas
Periodo: Jue 23/06/2022 (lab) a Mié 29/06/2022 (lab)	Generado 25/01/2024 13:34
Carril/es: Suma Total de la Vía	

Hora	Jueves 23/06/2022 (Laboral)	Viernes 24/06/2022 (Laboral)	Sábado 25/06/2022 (Víspera)	Domingo 26/06/2022 (Festivo)	Lunes 27/06/2022 (Laboral)	Martes 28/06/2022 (Laboral)	Miércoles 29/06/2022 (Laboral)	Día Medio (veh.)
1:00	5	17	9	15	6	4	3	8
2:00	2	8	4	7	2	3	6	5
3:00	2	4	5	2	1	2	2	3
4:00	0	4	3	3	4	0	2	2
5:00	5	3	8	5	3	3	1	4
6:00	11	9	8	8	10	11	9	9
7:00	39	43	21	23	38	47	41	36
8:00	72	72	41	21	80	63	64	59
9:00	66	70	60	32	51	64	77	60
10:00	94	74	82	37	59	62	79	70
11:00	79	102	79	45	81	72	73	76
12:00	95	103	114	60	88	70	82	87
13:00	91	87	99	82	96	75	96	89
14:00	88	79	90	67	85	90	83	83
15:00	83	79	68	58	97	70	92	78
16:00	74	99	52	41	72	63	79	69
17:00	81	97	85	53	88	93	89	84
18:00	97	95	71	52	98	105	97	88
19:00	99	98	87	73	94	113	109	96
20:00	60	103	61	50	88	100	89	79
21:00	67	83	56	62	82	72	71	70
22:00	52	51	64	28	37	47	55	48
23:00	34	35	32	29	26	20	39	31
24:00	22	27	20	16	17	15	13	19
Total 24h.	1.318	1.442	1.219	869	1.303	1.264	1.351	1.253

RESUMEN SEMANAL		
IMD (semanal)	1.253	vehículos/día
Total semanal	8.766	vehículos

GRAFICO DE MEDIAS POR HORAS

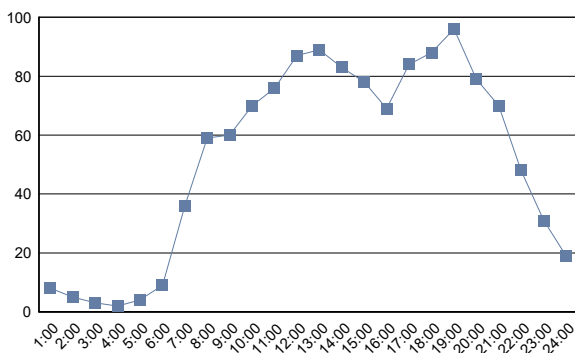
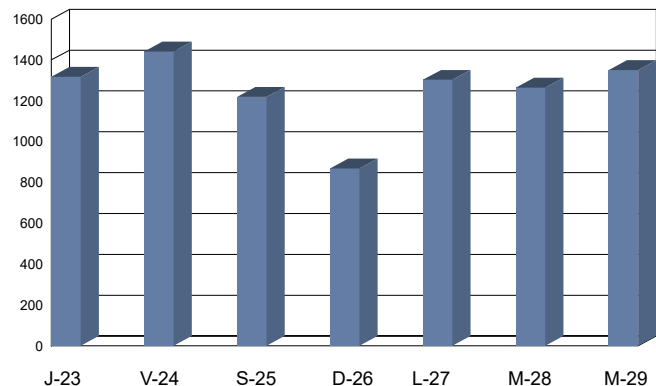


GRAFICO DE FRECUENCIAS DIARIAS





Cabildo Insular de Tenerife
Servicio Técnico de Carreteras y Paisaje
Unidad Técnica de Aforos

Descripción: EST: 743	Informe Semanal de Aforos por Días y Horas
Periodo: Mar 21/06/2022 (lab) a Lun 27/06/2022 (lab)	Generado 25/01/2024 13:34
Carril/es: Suma Total de la Vía	

Hora	Martes 21/06/2022 (Laboral)	Miércoles 22/06/2022 (Laboral)	Jueves 23/06/2022 (Laboral)	Viernes 24/06/2022 (Laboral)	Sábado 25/06/2022 (Vispera)	Domingo 26/06/2022 (Festivo)	Lunes 27/06/2022 (Laboral)	Día Medio (veh.)
1:00	5	7	9	11	11	26	5	11
2:00	6	6	4	5	9	8	4	6
3:00	2	1	1	7	5	4	5	4
4:00	2	3	1	3	2	4	15	4
5:00	0	0	2	2	2	1	16	3
6:00	18	14	14	17	4	8	17	13
7:00	24	20	26	26	20	10	24	21
8:00	65	67	58	64	22	15	54	49
9:00	61	71	62	55	39	22	46	51
10:00	72	60	60	59	54	39	53	57
11:00	90	52	45	59	48	31	45	53
12:00	53	55	49	50	61	51	42	52
13:00	98	54	47	46	66	52	65	61
14:00	70	67	68	67	72	56	49	64
15:00	73	57	67	54	53	44	54	57
16:00	58	48	59	70	50	37	47	53
17:00	76	75	73	50	42	31	64	59
18:00	61	67	75	77	25	40	61	58
19:00	85	66	53	65	43	49	57	60
20:00	79	62	70	74	55	45	61	64
21:00	60	67	68	55	38	41	56	55
22:00	54	47	53	47	46	32	50	47
23:00	21	31	37	31	39	26	29	31
24:00	15	15	18	13	20	8	19	15
Total 24h.	1.148	1.012	1.019	1.007	826	680	938	948

RESUMEN SEMANAL	
IMD (semanal)	948 vehículos/día
Total semanal	6.630 vehículos

GRAFICO DE MEDIAS POR HORAS

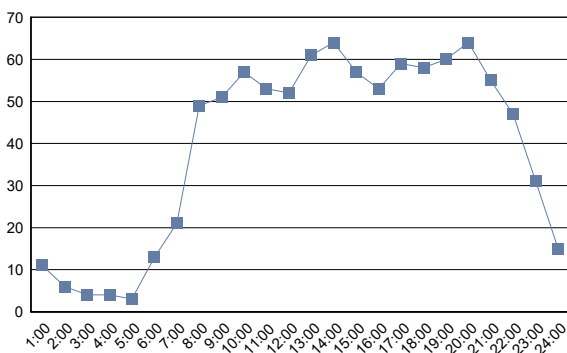
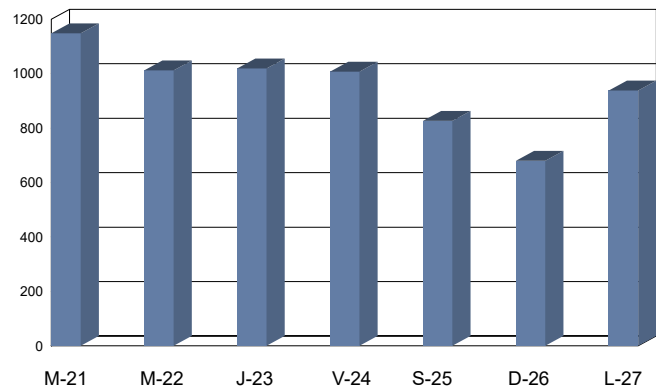


GRAFICO DE FRECUENCIAS DIARIAS





Cabildo Insular de Tenerife
Servicio Técnico de Carreteras y Paisaje
Unidad Técnica de Aforos

Descripción: EST: 745	Informe Semanal de Aforos por Días y Horas
Periodo: Mié 20/04/2022 (lab) a Mar 26/04/2022 (lab)	Generado 25/01/2024 13:34
Carril/es: Suma Total de la Vía	

Hora	Miércoles 20/04/2022 (Laboral)	Jueves 21/04/2022 (Laboral)	Viernes 22/04/2022 (Laboral)	Sábado 23/04/2022 (Víspera)	Domingo 24/04/2022 (Festivo)	Lunes 25/04/2022 (Laboral)	Martes 26/04/2022 (Laboral)	Día Medio (veh.)
1:00	30	36	49	70	102	29	29	49
2:00	13	13	16	27	44	19	16	21
3:00	8	5	10	20	26	12	11	13
4:00	4	11	9	27	20	8	4	12
5:00	14	13	13	56	16	12	12	19
6:00	30	31	30	32	24	37	25	30
7:00	128	110	116	40	30	117	126	95
8:00	273	287	289	122	63	317	302	236
9:00	393	367	393	212	116	370	406	322
10:00	356	326	319	331	210	338	344	318
11:00	465	328	356	389	292	363	380	368
12:00	494	433	429	564	411	430	449	459
13:00	448	440	443	651	487	418	413	471
14:00	480	474	474	574	486	458	472	488
15:00	471	427	446	419	366	411	478	431
16:00	490	522	455	326	338	483	463	440
17:00	453	438	368	365	388	427	478	417
18:00	408	480	412	345	420	448	427	420
19:00	412	430	404	381	423	408	454	416
20:00	349	378	388	353	382	332	385	367
21:00	282	268	331	332	304	273	305	299
22:00	218	191	256	210	184	211	185	208
23:00	148	136	202	184	110	116	135	147
24:00	98	83	158	124	73	62	58	94
Total 24h.	6.465	6.227	6.366	6.154	5.315	6.099	6.357	6.140

RESUMEN SEMANAL		
IMD (semanal)	6.140	vehículos/día
Total semanal	42.983	vehículos

GRAFICO DE MEDIAS POR HORAS

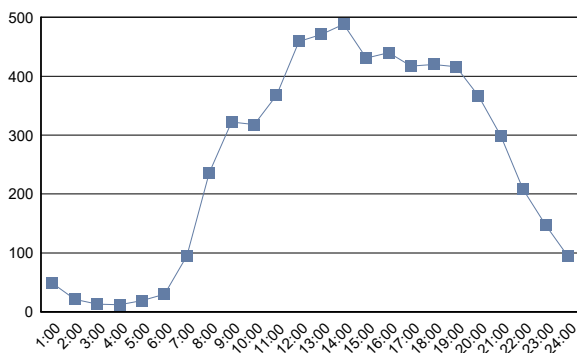
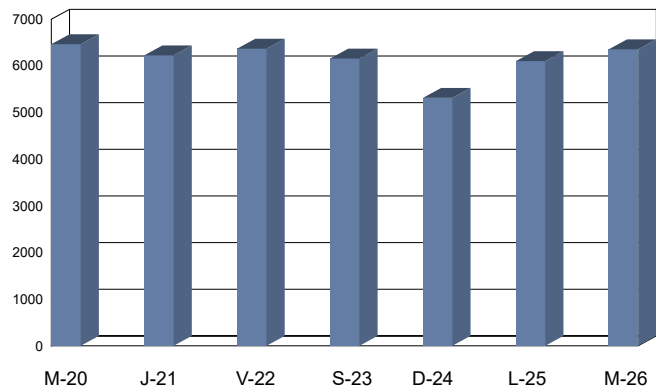


GRAFICO DE FRECUENCIAS DIARIAS





Cabildo Insular de Tenerife
Servicio Técnico de Carreteras y Paisaje
Unidad Técnica de Aforos

Descripción: EST: 749	Informe Semanal de Aforos por Días y Horas
Periodo: Jue 10/03/2022 (lab) a Mié 16/03/2022 (lab)	Generado 25/01/2024 13:34
Carril/es: Suma Total de la Vía	

Hora	Jueves 10/03/2022 (Laboral)	Viernes 11/03/2022 (Laboral)	Sábado 12/03/2022 (Víspera)	Domingo 13/03/2022 (Festivo)	Lunes 14/03/2022 (Laboral)	Martes 15/03/2022 (Laboral)	Miércoles 16/03/2022 (Laboral)	Día Medio (veh.)
1:00	44	43	81	96	44	26	29	52
2:00	10	13	54	33	11	15	18	22
3:00	7	13	32	22	9	9	11	15
4:00	6	3	9	18	7	12	3	8
5:00	10	14	20	23	7	8	7	13
6:00	17	26	19	11	21	22	27	20
7:00	96	99	56	36	112	106	86	84
8:00	329	336	109	57	345	331	345	265
9:00	413	447	206	135	419	453	452	361
10:00	372	434	375	228	399	414	428	379
11:00	454	459	489	339	491	462	443	448
12:00	497	502	576	469	525	507	523	514
13:00	518	498	598	524	554	530	539	537
14:00	599	560	576	491	609	553	587	568
15:00	528	556	513	426	575	545	552	528
16:00	524	523	452	411	542	583	489	503
17:00	592	556	538	457	554	593	531	546
18:00	609	545	498	442	547	556	522	531
19:00	538	542	460	442	483	543	454	495
20:00	450	414	403	387	405	486	397	420
21:00	278	326	341	230	225	289	248	277
22:00	157	218	199	146	142	186	162	173
23:00	133	181	170	128	108	136	118	139
24:00	83	145	121	86	60	74	70	91
Total 24h.	7.264	7.453	6.895	5.637	7.194	7.439	7.041	6.989

RESUMEN SEMANAL		
IMD (semanal)	6.989	vehículos/día
Total semanal	48.923	vehículos

GRAFICO DE MEDIAS POR HORAS

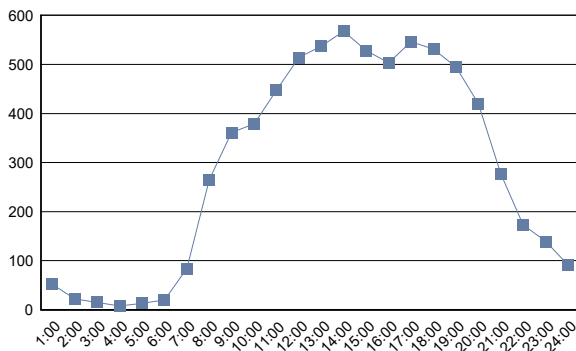
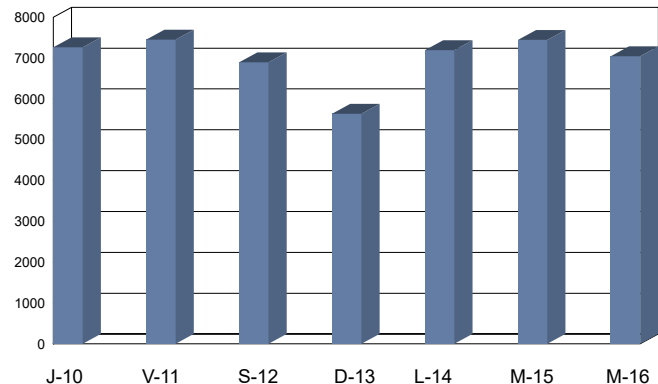


GRAFICO DE FRECUENCIAS DIARIAS





Cabildo Insular de Tenerife
Servicio Técnico de Carreteras y Paisaje
Unidad Técnica de Aforos

Descripción: EST: 751	Informe Semanal de Aforos por Días y Horas
Periodo: Jue 10/03/2022 (lab) a Mié 16/03/2022 (lab)	Generado 25/01/2024 13:34
Carril/es: Suma Total de la Vía	

Hora	Jueves 10/03/2022 (Laboral)	Viernes 11/03/2022 (Laboral)	Sábado 12/03/2022 (Víspera)	Domingo 13/03/2022 (Festivo)	Lunes 14/03/2022 (Laboral)	Martes 15/03/2022 (Laboral)	Miércoles 16/03/2022 (Laboral)	Día Medio (veh.)
1:00	2	3	5	3	3	0	4	3
2:00	4	0	8	6	1	2	0	3
3:00	1	1	1	4	1	0	2	1
4:00	0	0	1	2	1	0	1	1
5:00	0	0	1	0	0	0	1	0
6:00	1	0	2	2	1	1	1	1
7:00	6	3	3	3	6	5	6	5
8:00	40	44	8	10	54	52	56	38
9:00	64	83	21	12	64	90	70	58
10:00	65	87	18	19	56	69	57	53
11:00	61	63	39	20	64	54	49	50
12:00	85	83	72	22	87	67	69	69
13:00	61	80	82	36	110	55	53	68
14:00	76	107	70	26	124	75	65	78
15:00	94	110	42	30	80	60	88	72
16:00	71	126	33	24	112	113	79	80
17:00	175	145	51	30	134	167	165	124
18:00	103	92	42	41	58	85	92	73
19:00	64	52	23	20	47	52	45	43
20:00	34	40	22	25	22	34	27	29
21:00	18	25	21	16	13	19	20	19
22:00	12	9	7	11	5	14	10	10
23:00	6	7	7	9	2	5	6	6
24:00	7	6	4	4	1	3	1	4
Total 24h.	1.050	1.166	583	375	1.046	1.022	967	888

RESUMEN SEMANAL	
IMD (semanal)	888 vehículos/día
Total semanal	6.209 vehículos

GRAFICO DE MEDIAS POR HORAS

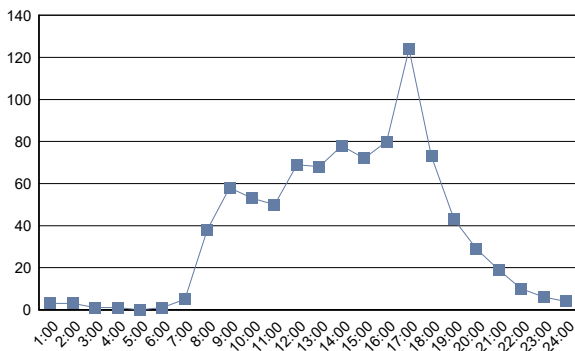
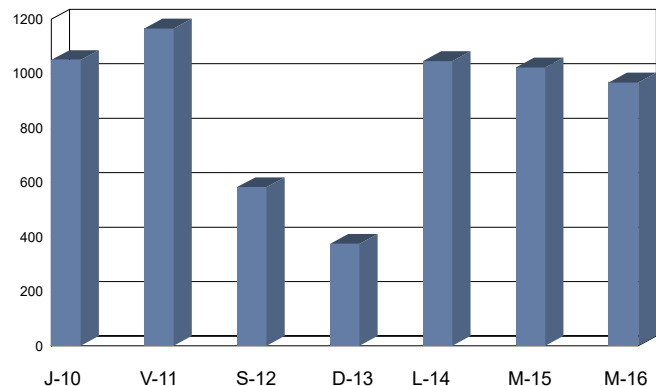


GRAFICO DE FRECUENCIAS DIARIAS





Cabildo Insular de Tenerife
Servicio Técnico de Carreteras y Paisaje
Unidad Técnica de Aforos

Descripción: EST: 753	Informe Semanal de Aforos por Días y Horas
Periodo: Mar 21/06/2022 (lab) a Lun 27/06/2022 (lab)	Generado 25/01/2024 13:34
Carril/es: Suma Total de la Vía	

Hora	Martes 21/06/2022 (Laboral)	Miércoles 22/06/2022 (Laboral)	Jueves 23/06/2022 (Laboral)	Viernes 24/06/2022 (Laboral)	Sábado 25/06/2022 (Vispera)	Domingo 26/06/2022 (Festivo)	Lunes 27/06/2022 (Laboral)	Día Medio (veh.)
1:00	57	51	61	91	128	94	60	77
2:00	25	31	35	64	80	50	39	46
3:00	15	16	19	34	53	33	19	27
4:00	21	12	13	19	33	31	23	22
5:00	32	28	26	43	33	27	32	32
6:00	117	124	126	137	79	75	117	111
7:00	336	344	331	337	174	126	315	280
8:00	620	650	638	517	210	158	553	478
9:00	705	702	681	556	344	181	632	543
10:00	520	461	513	446	410	218	521	441
11:00	512	451	483	507	467	263	533	459
12:00	510	527	490	516	516	326	561	492
13:00	574	588	578	593	579	406	540	551
14:00	560	610	613	608	516	413	573	556
15:00	591	584	652	585	466	349	531	537
16:00	595	563	583	544	381	318	513	500
17:00	615	626	610	617	391	344	568	539
18:00	614	599	601	550	420	314	555	522
19:00	581	518	559	555	418	383	536	507
20:00	540	509	501	534	364	352	419	460
21:00	405	380	419	453	353	320	440	396
22:00	297	284	300	308	301	237	268	285
23:00	193	211	262	255	266	195	207	227
24:00	105	92	160	165	174	115	118	133
Total 24h.	9.140	8.961	9.254	9.034	7.156	5.328	8.673	8.221

RESUMEN SEMANAL		
IMD (semanal)	8.221	vehículos/día
Total semanal	57.546	vehículos

GRAFICO DE MEDIAS POR HORAS

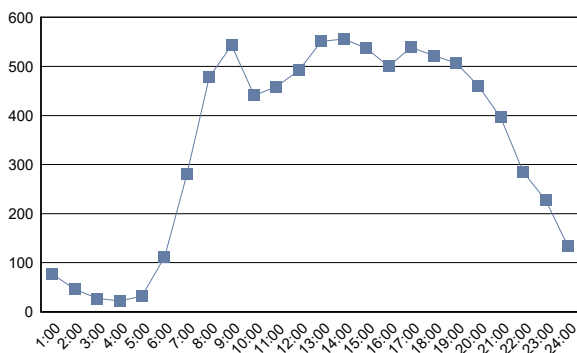
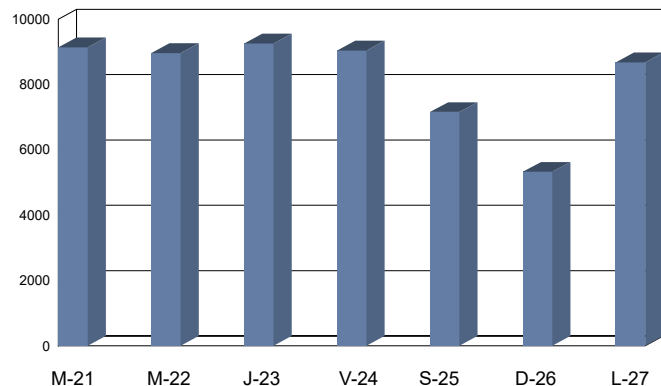


GRAFICO DE FRECUENCIAS DIARIAS





Cabildo Insular de Tenerife
Servicio Técnico de Carreteras y Paisaje
Unidad Técnica de Aforos

Descripción: EST: 755	Informe Semanal de Aforos por Días y Horas
Periodo: Mar 14/06/2022 (lab) a Lun 20/06/2022 (lab)	Generado 25/01/2024 13:34
Carril/es: Suma Total de la Vía	

Hora	Martes 14/06/2022 (Laboral)	Miércoles 15/06/2022 (Laboral)	Jueves 16/06/2022 (Laboral)	Viernes 17/06/2022 (Laboral)	Sábado 18/06/2022 (Vispera)	Domingo 19/06/2022 (Festivo)	Lunes 20/06/2022 (Laboral)	Día Medio (veh.)
1:00	71	62	60	74	114	127	77	84
2:00	30	37	40	34	52	84	36	45
3:00	21	15	24	27	44	26	27	26
4:00	20	14	20	18	42	44	22	26
5:00	20	19	28	26	23	30	26	25
6:00	112	100	107	115	87	56	107	98
7:00	339	352	353	355	193	135	309	291
8:00	659	625	638	629	218	143	623	505
9:00	651	636	595	619	274	171	590	505
10:00	507	481	458	514	342	225	450	425
11:00	388	450	437	406	364	298	396	391
12:00	441	436	414	440	451	300	416	414
13:00	448	440	411	419	444	326	385	410
14:00	490	491	506	525	440	341	494	470
15:00	575	498	535	572	371	296	519	481
16:00	537	515	524	544	347	275	490	462
17:00	615	592	601	496	333	273	616	504
18:00	511	561	532	480	360	287	526	465
19:00	474	465	500	442	372	338	472	438
20:00	402	421	445	374	319	341	367	381
21:00	379	368	362	389	306	262	294	337
22:00	283	342	293	336	343	169	242	287
23:00	193	227	211	249	265	246	159	221
24:00	126	133	140	206	196	168	117	155
Total 24h.	8.292	8.280	8.234	8.289	6.300	4.961	7.760	7.446

RESUMEN SEMANAL		
IMD (semanal)	7.446	vehículos/día
Total semanal	52.116	vehículos

GRAFICO DE MEDIAS POR HORAS

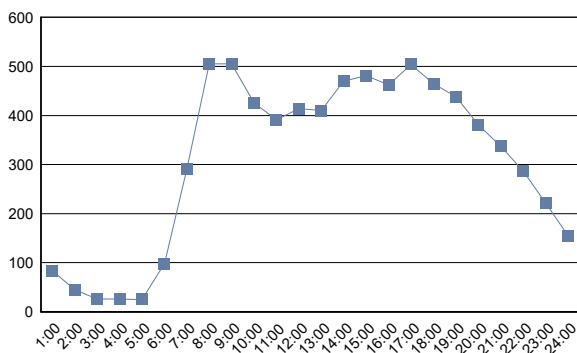
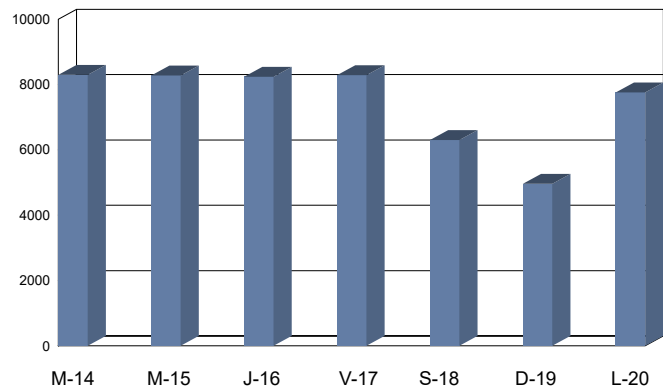


GRAFICO DE FRECUENCIAS DIARIAS





Cabildo Insular de Tenerife
Servicio Técnico de Carreteras y Paisaje
Unidad Técnica de Aforos

Descripción: EST: 757	Informe Semanal de Aforos por Días y Horas
Periodo: Jue 10/03/2022 (lab) a Mié 16/03/2022 (lab)	Generado 25/01/2024 13:34
Carril/es: Suma Total de la Vía	

Hora	Jueves 10/03/2022 (Laboral)	Viernes 11/03/2022 (Laboral)	Sábado 12/03/2022 (Víspera)	Domingo 13/03/2022 (Festivo)	Lunes 14/03/2022 (Laboral)	Martes 15/03/2022 (Laboral)	Miércoles 16/03/2022 (Laboral)	Día Medio (veh.)
1:00	171	192	244	321	151	149	180	201
2:00	79	90	146	165	73	59	69	97
3:00	70	44	105	90	57	33	47	64
4:00	38	35	53	59	43	37	48	45
5:00	63	68	97	72	57	60	64	69
6:00	234	238	168	142	263	253	235	219
7:00	659	647	330	212	637	661	646	542
8:00	1.252	1.228	582	354	1.287	1.245	1.232	1.026
9:00	1.399	1.325	838	504	1.290	1.241	1.308	1.129
10:00	1.489	1.508	1.222	691	1.393	1.416	1.442	1.309
11:00	1.443	1.364	1.433	884	1.342	1.333	1.345	1.306
12:00	1.387	1.425	1.395	1.045	1.461	1.363	1.392	1.353
13:00	1.446	1.498	1.463	1.130	1.448	1.367	1.364	1.388
14:00	1.513	1.581	1.443	1.073	1.465	1.467	1.496	1.434
15:00	1.590	1.514	1.332	1.026	1.530	1.513	1.467	1.425
16:00	1.498	1.497	1.071	936	1.492	1.470	1.427	1.342
17:00	1.543	1.566	1.206	930	1.555	1.566	1.504	1.410
18:00	1.535	1.554	1.228	1.006	1.561	1.559	1.509	1.422
19:00	1.473	1.539	1.146	999	1.320	1.434	1.404	1.331
20:00	1.316	1.386	1.173	991	1.123	1.324	1.287	1.229
21:00	1.016	1.103	1.021	780	852	1.016	956	963
22:00	687	802	795	576	579	653	617	673
23:00	524	646	655	523	430	513	544	548
24:00	354	505	519	321	261	325	326	373
Total 24h.	22.779	23.355	19.665	14.830	21.670	22.057	21.909	20.898

RESUMEN SEMANAL		
IMD (semanal)	20.898	vehículos/día
Total semanal	146.265	vehículos

GRAFICO DE MEDIAS POR HORAS

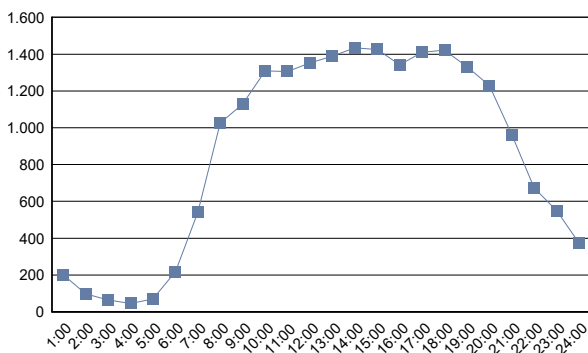
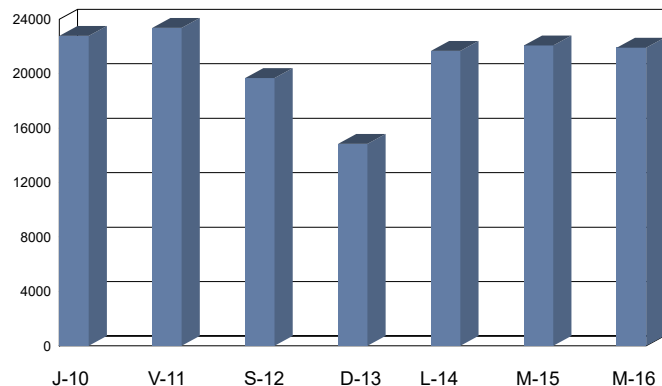


GRAFICO DE FRECUENCIAS DIARIAS





Cabildo Insular de Tenerife
Servicio Técnico de Carreteras y Paisaje
Unidad Técnica de Aforos

Descripción: EST: 759	Informe Semanal de Aforos por Días y Horas
Periodo: Jue 10/03/2022 (lab) a Mié 16/03/2022 (lab)	Generado 25/01/2024 13:34
Carril/es: Suma Total de la Vía	

Hora	Jueves 10/03/2022 (Laboral)	Viernes 11/03/2022 (Laboral)	Sábado 12/03/2022 (Víspera)	Domingo 13/03/2022 (Festivo)	Lunes 14/03/2022 (Laboral)	Martes 15/03/2022 (Laboral)	Miércoles 16/03/2022 (Laboral)	Día Medio (veh.)
1:00	102	93	169	171	94	82	91	115
2:00	46	44	91	104	45	46	33	58
3:00	23	21	61	69	23	17	29	35
4:00	14	20	23	30	12	23	28	21
5:00	37	31	51	41	23	28	39	36
6:00	127	131	85	69	148	141	130	119
7:00	368	363	183	104	364	376	364	303
8:00	753	786	314	186	730	728	726	603
9:00	766	837	451	275	745	742	762	654
10:00	909	905	736	408	877	871	898	801
11:00	901	842	908	529	844	787	843	808
12:00	863	927	858	651	908	857	872	848
13:00	903	952	905	683	874	841	833	856
14:00	972	993	878	640	924	978	889	896
15:00	1.020	1.030	813	572	940	965	874	888
16:00	871	916	614	501	900	862	869	790
17:00	941	884	684	523	923	932	906	828
18:00	961	890	721	574	909	927	899	840
19:00	908	948	708	608	840	898	827	820
20:00	854	860	695	537	701	817	794	751
21:00	635	691	588	470	513	589	599	584
22:00	401	466	478	306	345	407	351	393
23:00	293	372	332	252	204	294	276	289
24:00	202	270	274	186	166	181	189	210
Total 24h.	13.870	14.272	11.620	8.489	13.052	13.389	13.121	12.546

RESUMEN SEMANAL		
IMD (semanal)	12.546	vehículos/día
Total semanal	87.813	vehículos

GRAFICO DE MEDIAS POR HORAS

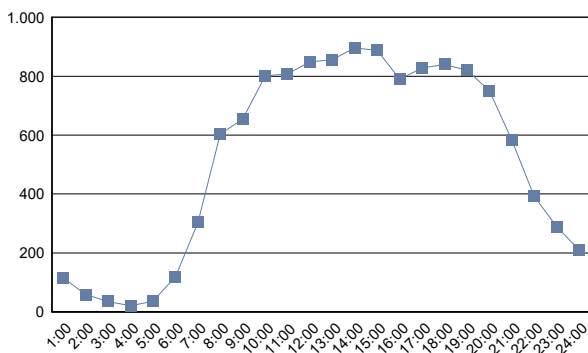
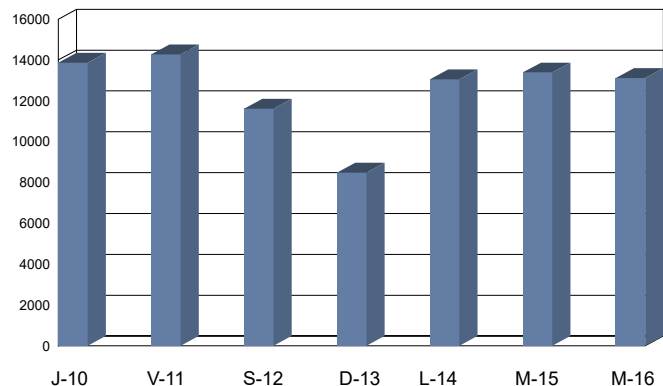


GRAFICO DE FRECUENCIAS DIARIAS



(#) Presencia de periodos sin datos de aforo



Cabildo Insular de Tenerife
Servicio Técnico de Carreteras y Paisaje
Unidad Técnica de Aforos

Descripción: EST: 761	Informe Semanal de Aforos por Días y Horas
Periodo: Jue 10/03/2022 (lab) a Mié 16/03/2022 (lab)	Generado 25/01/2024 13:34
Carril/es: Suma Total de la Vía	

Hora	Jueves 10/03/2022 (Laboral)	Viernes 11/03/2022 (Laboral)	Sábado 12/03/2022 (Víspera)	Domingo 13/03/2022 (Festivo)	Lunes 14/03/2022 (Laboral)	Martes 15/03/2022 (Laboral)	Miércoles 16/03/2022 (Laboral)	Día Medio (veh.)
1:00	149	164	243	258	157	124	143	177
2:00	72	64	127	150	72	59	67	87
3:00	50	52	82	94	48	36	36	57
4:00	26	36	59	58	30	28	39	39
5:00	57	46	75	68	37	44	52	54
6:00	136	142	110	103	151	137	150	133
7:00	467	472	266	203	457	497	458	403
8:00	1.011	1.035	427	274	992	984	968	813
9:00	1.015	1.027	662	404	1.008	968	1.026	873
10:00	1.101	1.069	911	564	1.015	1.128	1.100	984
11:00	1.103	1.044	1.062	736	1.023	1.012	1.030	1.001
12:00	1.075	1.099	1.031	853	1.062	1.136	1.048	1.043
13:00	1.133	1.164	1.104	893	1.066	1.097	1.038	1.071
14:00	1.253	1.286	1.035	847	1.109	1.223	1.161	1.131
15:00	1.235	1.201	970	769	1.156	1.217	1.117	1.095
16:00	1.076	1.109	808	693	1.065	1.108	1.075	991
17:00	1.184	1.135	849	729	1.157	1.186	1.149	1.056
18:00	1.236	1.164	956	805	1.144	1.157	1.209	1.096
19:00	1.115	1.166	886	806	1.036	1.130	1.084	1.032
20:00	1.097	1.127	869	692	870	1.074	1.057	969
21:00	782	862	743	564	643	805	764	738
22:00	513	579	592	412	413	534	446	498
23:00	429	509	537	385	318	453	412	435
24:00	273	397	402	264	230	267	264	300
Total 24h.	17.588	17.949	14.806	11.624	16.259	17.404	16.893	16.076

RESUMEN SEMANAL		
IMD (semanal)	16.076	vehículos/día
Total semanal	112.523	vehículos

GRAFICO DE MEDIAS POR HORAS

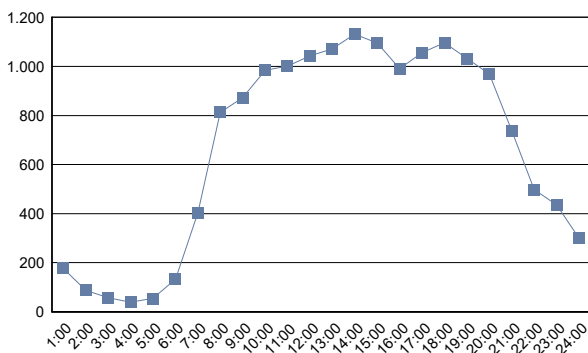
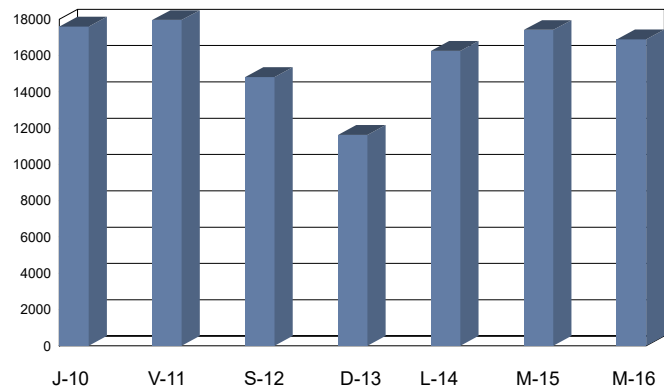


GRAFICO DE FRECUENCIAS DIARIAS





Cabildo Insular de Tenerife
Servicio Técnico de Carreteras y Paisaje
Unidad Técnica de Aforos

Descripción: EST: 763	Informe Semanal de Aforos por Días y Horas
Periodo: Mié 20/04/2022 (lab) a Mar 26/04/2022 (lab)	Generado 25/01/2024 13:34
Carril/es: Suma Total de la Vía	

Hora	Miércoles 20/04/2022 (Laboral)	Jueves 21/04/2022 (Laboral)	Viernes 22/04/2022 (Laboral)	Sábado 23/04/2022 (Víspera)	Domingo 24/04/2022 (Festivo)	Lunes 25/04/2022 (Laboral)	Martes 26/04/2022 (Laboral)	Día Medio (veh.)
1:00	114	151	118	168	192	127	101	139
2:00	74	61	39	70	94	50	54	63
3:00	38	35	28	57	53	48	32	42
4:00	23	34	28	45	48	23	17	31
5:00	29	50	41	46	53	34	40	42
6:00	155	137	138	97	72	125	131	122
7:00	341	349	315	190	148	352	334	290
8:00	691	740	664	327	212	695	714	578
9:00	718	681	632	355	238	660	696	569
10:00	714	684	657	475	337	657	718	606
11:00	667	640	620	586	478	641	652	612
12:00	739	740	713	628	539	682	729	681
13:00	748	696	766	728	553	671	719	697
14:00	749	808	901	727	607	775	764	762
15:00	847	863	850	609	500	825	803	757
16:00	760	801	784	510	505	749	804	702
17:00	804	826	814	492	480	751	846	716
18:00	684	746	713	518	492	703	787	663
19:00	663	647	637	595	479	642	640	615
20:00	612	540	599	502	457	547	623	554
21:00	461	456	552	428	357	436	432	446
22:00	349	331	379	412	292	321	351	348
23:00	317	328	400	364	278	301	324	330
24:00	233	229	321	278	215	212	214	243
Total 24h.	11.530	11.573	11.709	9.207	7.679	11.027	11.525	10.608

RESUMEN SEMANAL		
IMD (semanal)	10.608	vehículos/día
Total semanal	74.250	vehículos

GRAFICO DE MEDIAS POR HORAS

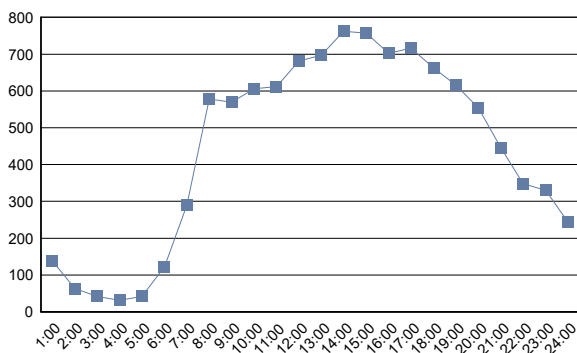
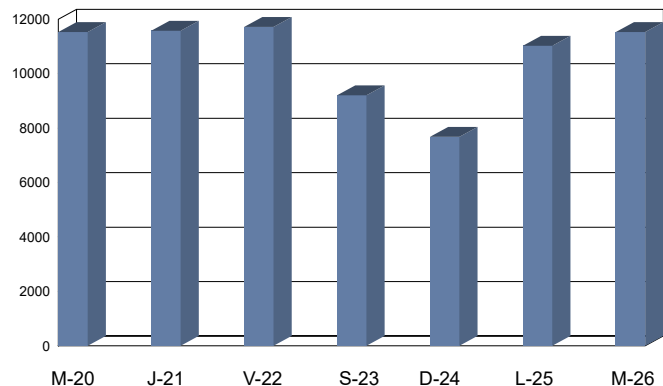


GRAFICO DE FRECUENCIAS DIARIAS



(#) Presencia de periodos sin datos de aforo



Cabildo Insular de Tenerife
Servicio Técnico de Carreteras y Paisaje
Unidad Técnica de Aforos

Descripción: EST: 767	Informe Semanal de Aforos por Días y Horas
Periodo: Jue 10/03/2022 (lab) a Mié 16/03/2022 (lab)	Generado 25/01/2024 13:34
Carril/es: Suma Total de la Vía	

Hora	Jueves 10/03/2022 (Laboral)	Viernes 11/03/2022 (Laboral)	Sábado 12/03/2022 (Víspera)	Domingo 13/03/2022 (Festivo)	Lunes 14/03/2022 (Laboral)	Martes 15/03/2022 (Laboral)	Miércoles 16/03/2022 (Laboral)	Día Medio (veh.)
1:00	34	49	75	78	42	37	54	53
2:00	28	26	62	41	16	13	20	29
3:00	14	9	55	24	20	8	9	20
4:00	8	15	15	23	6	10	9	12
5:00	18	18	30	32	15	13	22	21
6:00	50	55	37	47	48	60	63	51
7:00	204	225	89	54	221	206	191	170
8:00	531	583	194	119	513	544	534	431
9:00	597	928	283	128	620	754	691	572
10:00	666	777	410	239	612	691	653	578
11:00	600	582	513	312	562	559	584	530
12:00	652	627	549	358	632	577	590	569
13:00	665	674	571	423	631	624	608	599
14:00	645	665	541	402	678	626	666	603
15:00	725	768	497	420	754	682	629	639
16:00	707	714	411	357	719	615	651	596
17:00	744	630	452	358	621	725	735	609
18:00	648	611	450	394	576	641	615	562
19:00	528	542	384	368	445	481	461	458
20:00	417	439	351	308	361	403	404	383
21:00	232	350	304	214	231	264	256	264
22:00	191	238	212	162	164	170	175	187
23:00	143	209	192	152	134	139	161	161
24:00	106	164	154	85	80	105	88	112
Total 24h.	9.153	9.898	6.831	5.098	8.701	8.947	8.869	8.209

RESUMEN SEMANAL		
IMD (semanal)	8.209	vehículos/día
Total semanal	57.497	vehículos

GRAFICO DE MEDIAS POR HORAS

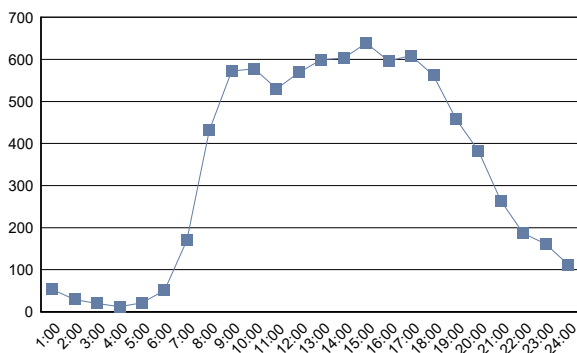
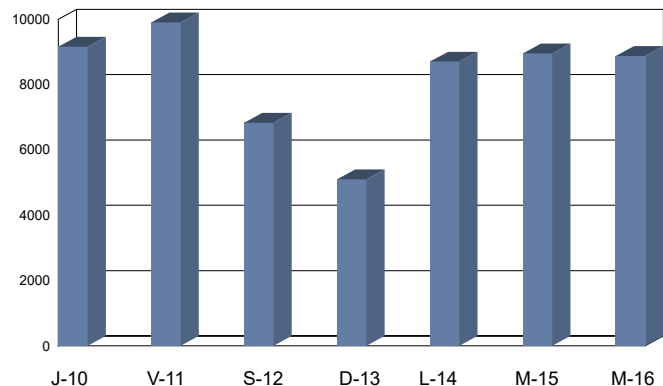


GRAFICO DE FRECUENCIAS DIARIAS





Cabildo Insular de Tenerife
Servicio Técnico de Carreteras y Paisaje
Unidad Técnica de Aforos

Descripción: EST: 775	Informe Semanal de Aforos por Días y Horas
Periodo: Jue 10/03/2022 (lab) a Mié 16/03/2022 (lab)	Generado 25/01/2024 13:34
Carril/es: Suma Total de la Vía	

Hora	Jueves 10/03/2022 (Laboral)	Viernes 11/03/2022 (Laboral)	Sábado 12/03/2022 (Víspera)	Domingo 13/03/2022 (Festivo)	Lunes 14/03/2022 (Laboral)	Martes 15/03/2022 (Laboral)	Miércoles 16/03/2022 (Laboral)	Día Medio (veh.)
1:00	40	34	67	80	24	39	9	42
2:00	25	27	34	38	22	11	6	23
3:00	7	6	27	18	7	9	4	11
4:00	7	9	15	20	7	9	4	10
5:00	10	13	23	14	15	12	4	13
6:00	61	63	34	23	64	62	29	48
7:00	224	224	84	36	211	215	89	155
8:00	720	726	183	89	667	688	375	493
9:00	901	1.009	243	135	860	874	379	629
10:00	481	574	308	205	428	507	244	392
11:00	443	421	398	274	370	425	159	356
12:00	496	439	411	283	408	442	199	383
13:00	466	535	442	285	455	474	198	408
14:00	542	647	398	352	577	509	212	462
15:00	642	919	389	288	856	637	259	570
16:00	563	588	310	244	685	568	244	457
17:00	885	588	339	266	550	491	342	494
18:00	644	576	371	253	442	285	254	404
19:00	556	549	339	254	453	202	189	363
20:00	407	498	296	249	337	190	102	297
21:00	302	340	279	200	244	136	118	231
22:00	174	259	235	121	122	58	79	150
23:00	120	157	143	105	105	63	45	105
24:00	72	113	101	43	53	22	21	61
Total 24h.	8.788	9.314	5.469	3.875	7.962	6.928	3.564	6.557

RESUMEN SEMANAL	
IMD (semanal)	6.557 vehículos/día
Total semanal	45.900 vehículos

GRAFICO DE MEDIAS POR HORAS

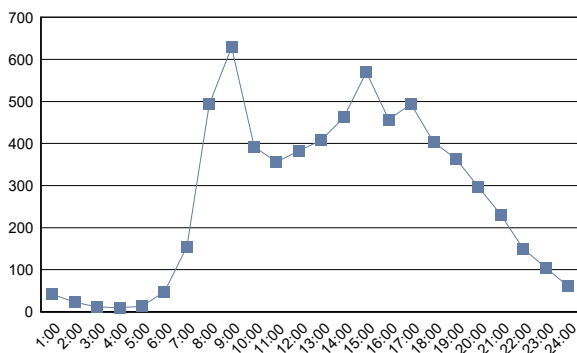
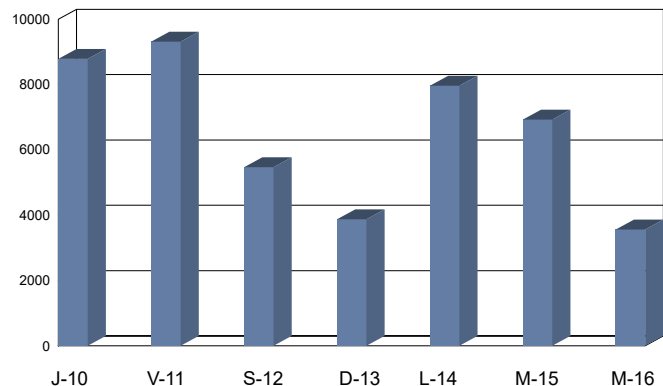


GRAFICO DE FRECUENCIAS DIARIAS



(#) Presencia de periodos sin datos de aforo



Cabildo Insular de Tenerife
Servicio Técnico de Carreteras y Paisaje
Unidad Técnica de Aforos

Descripción: EST: 779	Informe Semanal de Aforos por Días y Horas
Periodo: Mié 09/03/2022 (lab) a Mar 15/03/2022 (lab)	Generado 25/01/2024 13:34
Carril/es: Suma Total de la Vía	

Hora	Miércoles 09/03/2022 (Laboral)	Jueves 10/03/2022 (Laboral)	Viernes 11/03/2022 (Laboral)	Sábado 12/03/2022 (Víspera)	Domingo 13/03/2022 (Festivo)	Lunes 14/03/2022 (Laboral)	Martes 15/03/2022 (Laboral)	Día Medio (veh.)
1:00	24	29	24	57	63	25	25	35
2:00	11	13	13	19	27	13	12	15
3:00	9	5	9	18	18	7	9	11
4:00	10	10	11	18	10	7	6	10
5:00	6	8	15	16	7	11	9	10
6:00	38	30	33	19	17	40	32	30
7:00	133	119	126	41	31	115	130	99
8:00	478	490	483	124	60	485	459	368
9:00	562	553	724	190	90	605	604	475
10:00	335	405	471	247	145	344	417	338
11:00	316	331	364	322	181	291	311	302
12:00	368	387	394	312	237	329	334	337
13:00	343	376	376	365	213	368	368	344
14:00	403	359	479	340	262	410	355	373
15:00	441	429	548	294	194	552	396	408
16:00	457	455	443	254	191	525	437	395
17:00	611	611	477	273	164	375	591	443
18:00	433	490	453	297	187	359	447	381
19:00	401	427	394	231	190	361	375	340
20:00	347	339	382	246	177	295	317	300
21:00	232	240	281	244	172	200	271	234
22:00	132	136	181	150	90	98	131	131
23:00	107	84	115	96	67	88	97	93
24:00	48	53	94	90	39	46	70	63
Total 24h.	6.245	6.379	6.890	4.263	2.832	5.949	6.203	5.535

RESUMEN SEMANAL	
IMD (semanal)	5.535 vehículos/día
Total semanal	38.761 vehículos

GRAFICO DE MEDIAS POR HORAS

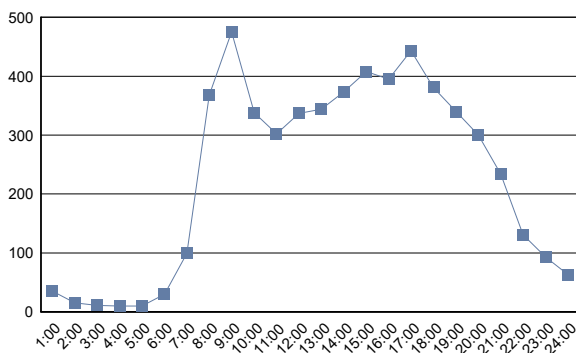
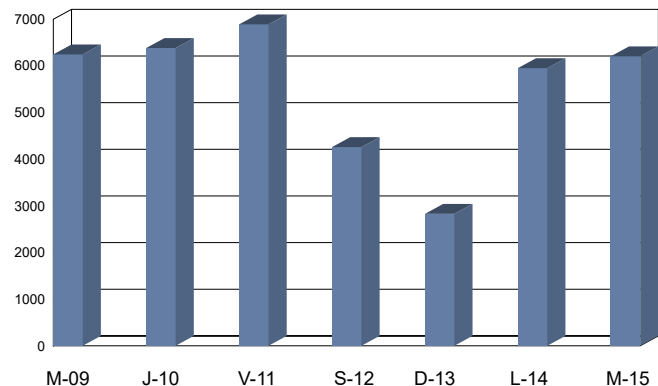


GRAFICO DE FRECUENCIAS DIARIAS



(#) Presencia de periodos sin datos de aforo



Cabildo Insular de Tenerife
Servicio Técnico de Carreteras y Paisaje
Unidad Técnica de Aforos

Descripción: EST: 781	Informe Semanal de Aforos por Días y Horas	
Periodo: Mié 09/03/2022 (lab) a Mar 15/03/2022 (lab)	Generado 25/01/2024 13:34	
Carril/es: Suma Total de la Vía		

Hora	Miércoles 09/03/2022 (Laboral)	Jueves 10/03/2022 (Laboral)	Viernes 11/03/2022 (Laboral)	Sábado 12/03/2022 (Víspera)	Domingo 13/03/2022 (Festivo)	Lunes 14/03/2022 (Laboral)	Martes 15/03/2022 (Laboral)	Día Medio (veh.)
1:00	99	90	86	139	158	89	83	106
2:00	55	42	38	72	98	44	30	54
3:00	28	21	30	54	56	35	15	34
4:00	17	22	29	31	40	23	21	26
5:00	38	32	35	30	53	37	26	36
6:00	127	123	139	99	73	113	127	114
7:00	235	226	240	118	95	261	260	205
8:00	689	685	710	236	142	724	727	559
9:00	924	888	948	328	208	908	887	727
10:00	811	764	740	484	306	716	692	645
11:00	748	680	708	653	371	695	684	648
12:00	821	764	769	709	465	722	767	717
13:00	823	774	753	787	470	777	799	740
14:00	831	867	908	739	513	1.025	840	818
15:00	907	900	987	627	462	935	919	820
16:00	932	885	964	528	407	892	879	784
17:00	878	907	873	593	386	776	894	758
18:00	880	798	875	554	394	732	822	722
19:00	865	859	821	601	432	682	813	725
20:00	862	783	840	586	436	698	789	713
21:00	634	592	664	527	401	538	677	576
22:00	360	348	435	342	281	302	358	347
23:00	313	301	339	290	238	203	293	282
24:00	201	170	253	247	171	140	159	192
Total 24h.	13.078	12.521	13.184	9.374	6.656	12.067	12.561	11.348

RESUMEN SEMANAL		
IMD (semanal)	11.348	vehículos/día
Total semanal	79.441	vehículos

GRAFICO DE MEDIAS POR HORAS

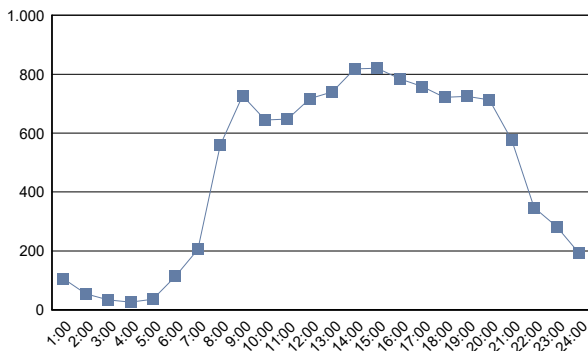
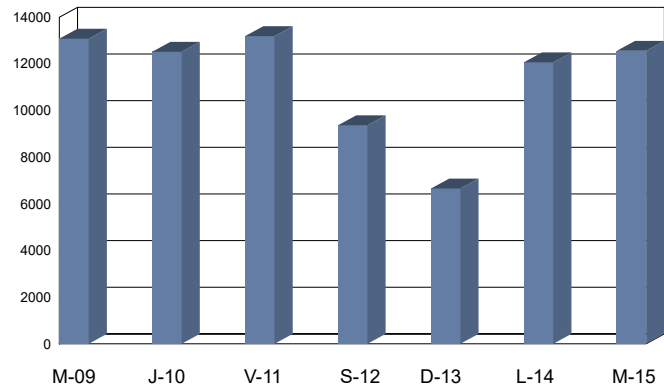


GRAFICO DE FRECUENCIAS DIARIAS





Cabildo Insular de Tenerife
Servicio Técnico de Carreteras y Paisaje
Unidad Técnica de Aforos

Descripción: EST: 783	Informe Semanal de Aforos por Días y Horas
Periodo: Mié 09/03/2022 (lab) a Mar 15/03/2022 (lab)	Generado 25/01/2024 13:34
Carril/es: Suma Total de la Vía	

Hora	Miércoles 09/03/2022 (Laboral)	Jueves 10/03/2022 (Laboral)	Viernes 11/03/2022 (Laboral)	Sábado 12/03/2022 (Víspera)	Domingo 13/03/2022 (Festivo)	Lunes 14/03/2022 (Laboral)	Martes 15/03/2022 (Laboral)	Día Medio (veh.)
1:00	124	98	103	169	169	103	91	122
2:00	47	48	56	66	89	47	36	56
3:00	29	23	33	42	52	34	30	35
4:00	22	30	32	28	46	33	23	31
5:00	21	34	29	53	57	45	31	39
6:00	83	85	89	86	89	89	81	86
7:00	272	273	306	165	130	264	267	240
8:00	688	694	679	288	216	726	709	571
9:00	836	869	856	341	188	882	894	695
10:00	669	725	757	460	239	680	678	601
11:00	605	629	633	543	289	625	583	558
12:00	722	692	662	624	389	647	625	623
13:00	676	652	654	635	415	707	620	623
14:00	756	782	850	588	426	903	748	722
15:00	805	756	790	542	413	874	793	710
16:00	926	904	942	570	376	794	913	775
17:00	832	836	773	554	412	740	806	708
18:00	769	788	801	538	411	677	772	679
19:00	760	740	700	516	368	640	726	636
20:00	713	668	678	493	385	615	708	609
21:00	474	477	538	443	353	449	512	464
22:00	358	347	338	297	239	301	321	314
23:00	296	271	343	330	245	237	268	284
24:00	197	230	236	251	166	188	165	205
Total 24h.	11.680	11.651	11.878	8.622	6.162	11.300	11.400	10.386

RESUMEN SEMANAL		
IMD (semanal)	10.386	vehículos/día
Total semanal	72.693	vehículos

GRAFICO DE MEDIAS POR HORAS

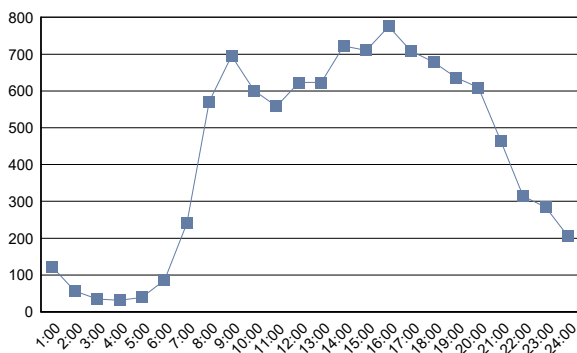
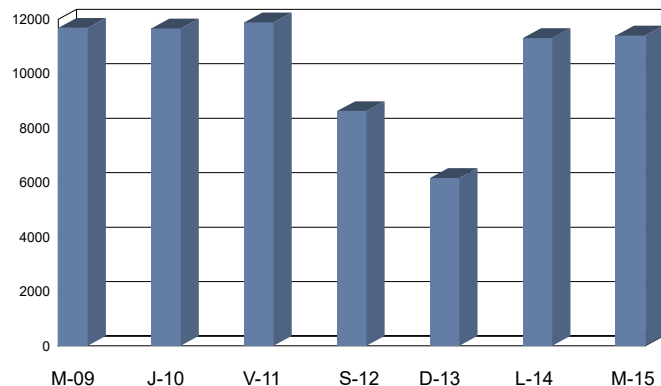


GRAFICO DE FRECUENCIAS DIARIAS





Cabildo Insular de Tenerife
Servicio Técnico de Carreteras y Paisaje
Unidad Técnica de Aforos

Descripción: EST: 785	Informe Semanal de Aforos por Días y Horas
Periodo: Mié 09/03/2022 (lab) a Mar 15/03/2022 (lab)	Generado 25/01/2024 13:34
Carril/es: Suma Total de la Vía	

Hora	Miércoles 09/03/2022 (Laboral)	Jueves 10/03/2022 (Laboral)	Viernes 11/03/2022 (Laboral)	Sábado 12/03/2022 (Víspera)	Domingo 13/03/2022 (Festivo)	Lunes 14/03/2022 (Laboral)	Martes 15/03/2022 (Laboral)	Día Medio (veh.)
1:00	0	3	1	5	2	2	2	2
2:00	2	1	0	3	2	1	0	1
3:00	7	0	0	2	2	1	0	2
4:00	1	0	1	1	1	0	1	1
5:00	0	0	1	1	0	3	3	1
6:00	1	1	2	1	3	1	3	2
7:00	7	6	4	5	2	7	9	6
8:00	13	14	14	10	5	13	10	11
9:00	22	11	31	9	6	14	19	16
10:00	26	25	24	17	15	29	22	23
11:00	27	24	19	26	41	30	40	30
12:00	26	36	32	37	47	60	49	41
13:00	33	25	28	30	46	48	51	37
14:00	30	41	30	24	34	47	30	34
15:00	39	37	51	21	36	62	43	41
16:00	43	39	61	32	20	47	70	45
17:00	66	69	91	15	18	48	57	52
18:00	20	42	49	11	11	15	34	26
19:00	19	20	20	12	10	10	13	15
20:00	12	11	11	2	11	8	19	11
21:00	10	6	9	5	4	4	6	6
22:00	6	5	6	8	4	1	5	5
23:00	3	4	5	3	4	2	3	3
24:00	2	1	7	3	10	0	3	4
Total 24h.	415	421	497	283	334	453	492	415

RESUMEN SEMANAL	
IMD (semanal)	415 vehículos/día
Total semanal	2.895 vehículos

GRAFICO DE MEDIAS POR HORAS

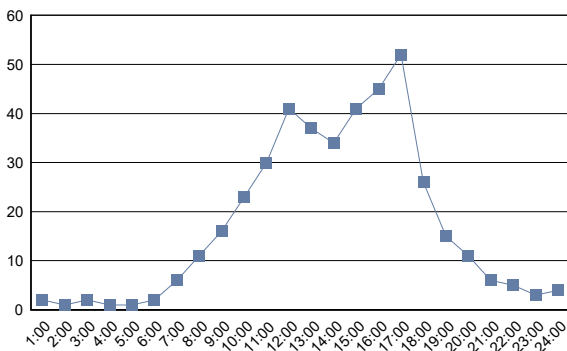


GRAFICO DE FRECUENCIAS DIARIAS

